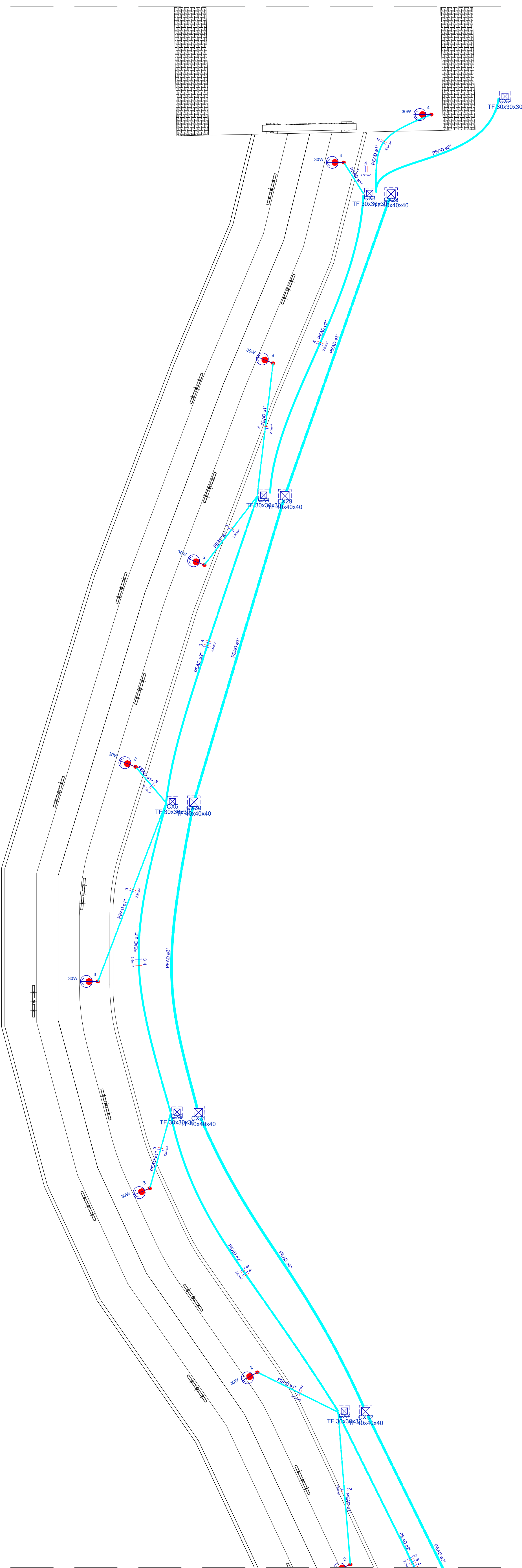
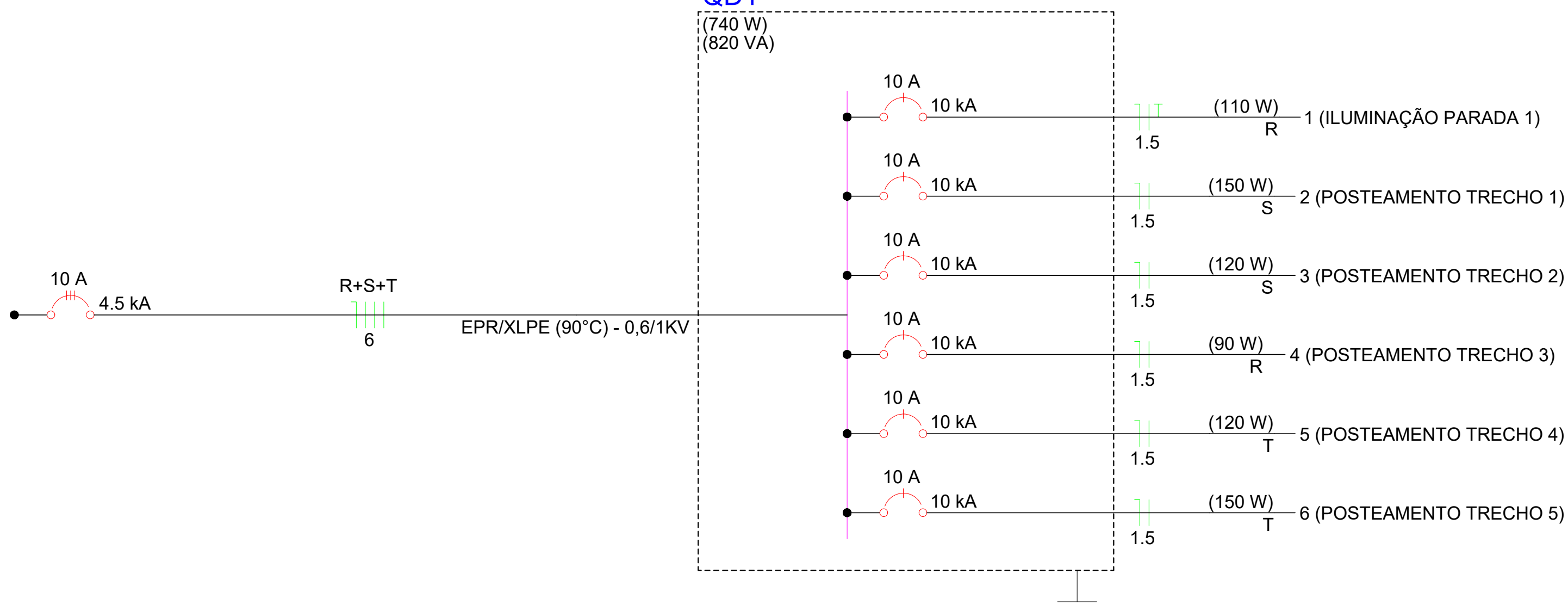
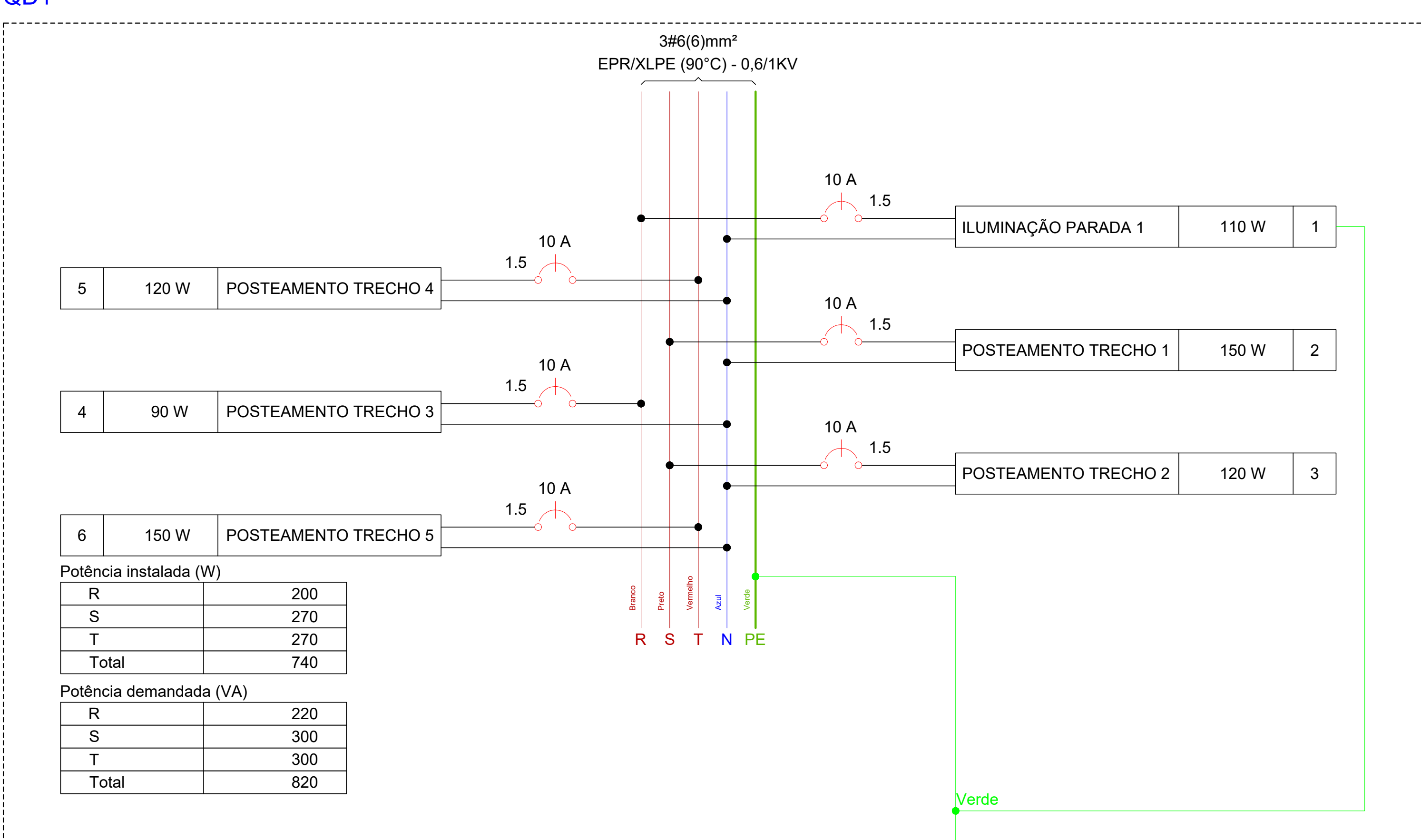


[illegible]

Tipo de carga	Potência instalada (kVA)	Fator de demanda (%)	Demanda (kVA)
Uso Específico	0.82	100.00	0.82
		TOTAL	0.82



Lista de materiais		
CAIXA DE PASSAGEM - EMBUTIR NO PISO		
Alvenaria		
30x30x30 cm		28 pçs
40x40x40 cm		26 pçs
Tampa forma para caixa 30x30 cm		28 pçs
Tampa forma para caixa 40x40 cm		26 pçs
ELETRODUTOS		
Eletroduto PEAD		
ELETRODUTO PEAD DE Ø1". COM ACESSÓRIOS E CONEXÕES. FORNECIMENTO E INSTALAÇÃO.		352,9 m
ELETRODUTO PEAD DE Ø2". COM ACESSÓRIOS E CONEXÕES. FORNECIMENTO E INSTALAÇÃO.		418,94 m
ELETRODUTO PEAD DE Ø3". COM ACESSÓRIOS E CONEXÕES. FORNECIMENTO E INSTALAÇÃO.		409,42 m
EQUIPAMENTOS DE ILUMINAÇÃO		
Sobrepou ou pendente		
LUMINÁRIA TIPO ARAÑEOLA LED - BLINDADA PARA ÁREA EXTERNA		2 pçs
Acessórios p/ eletrodutos		
Caixa PVC		
4x2"		2 pçs
Acessórios uso geral		
Arnela de pressão galvan.		
1/4"		8 pçs
Bucha de nylon		
S6		8 pçs
Parafuso fenda galvan. cab. panela		
4,8x45mm autoatarrachante		8 pçs
Cabo Unipolar (cobre)		
Isol.PVC - 450/750V (ref. Pirastic Ecoplus Flexível)		
2.5 mm² - Azul claro		979,41 m
2.5 mm² - Branco		51,8 m
2.5 mm² - Cinza		434,55 m
2.5 mm² - Preto		266,1 m
2.5 mm² - Verde-amarelo		13,91 m
2.5 mm² - Vermelho		270,97 m
Dispositivo Elétrico - embutido		
Placa 2x4"		
Placa c/ furo		2 pçs
Dispositivo de Comando		
Relé fotoelétrico		
fotocélula		2 pçs
Dispositivo de Proteção		
Disjuntor Unipolar Termomagnético - norma DIN (Curva C)		
10 A - 10 kA		12 pçs
Lâmpadas Led		
Refletores		
30W com sensor		40 pçs
Quadro distrib. plástico - sobrepor		
Barr. monof. - DIN (Ref. Hager)		
Cap. 12 disj. unip. - In Pente 63A		2 pçs

Legenda de condutos	
Elétrica	
	Piso

Legenda das indicações	
TF 30x30x30	Alvenaria - 30x30x30 cm - com Tampa forma
TF 40x40x40	Alvenaria - 40x40x40 cm - com Tampa forma
60VA H=220cm	Pontos de Luz - NBR 5410 - Arandela - 60VA - Ilum. Externa - H220
FTC	Relé fotoelétrico - Fotocélula