



DOCUMENTAÇÃO PARA HABILITAÇÃO

REGIME DIFERENCIADO DE CONTRATAÇÕES ELETRÔNICO N°. 004/2023

OBJETO: Contratação de empresa de engenharia especializada em construção civil para a Execução de Sistemas de Prevenção, Proteção e Combate à Incêndio e Pânico - PPCI, e de Proteção Contra Descargas Atmosféricas - SPDA, na Biblioteca Central e no Anfi teatro Garibaldi Brasil, no Campus Áulio Gélio da UFAC, no município de Rio Branco, Acre.

EMOT - CONSTRUÇÕES LTDA

Estrada do Amapá, n° 3695, Bairro Praia do Amapá

Fones: (68) 3221-3346 - Rio Branco Acre. E-mail: contato@emotconstrucoes.com.br

CPNJ -08.909.332/0001-03



Sistema de Cadastramento Unificado de Fornecedores - SICAF

Declaração

Declaramos para os fins previstos na Lei nº 8.666, de 1993, conforme documentação registrada no SICAF, que a situação do fornecedor no momento é a seguinte:

Dados do Fornecedor

CNPJ: 08.909.332/0001-03 DUNS®: 89*****76
Razão Social: EMOT CONSTRUCOES LTDA
Nome Fantasia: EMOT CONSTRUCOES
Situação do Fornecedor: Credenciado Data de Vencimento do Cadastro: 17/01/2025
Natureza Jurídica: SOCIEDADE EMPRESÁRIA LIMITADA
MEI: Não
Porte da Empresa: Demais

Ocorrências e Impedimentos

Ocorrência: Nada Consta
Impedimento de Licitar: Nada Consta

Níveis cadastrados:

Automática: a certidão foi obtida através de integração direta com o sistema emissor. Manual: a certidão foi inserida manualmente pelo fornecedor.

I - Credenciamento

II - Habilitação Jurídica

III - Regularidade Fiscal e Trabalhista Federal

Receita Federal e PGFN	Validade:	12/06/2024	Automática
FGTS	Validade:	11/02/2024	Automática
Trabalhista (http://www.tst.jus.br/certidao)	Validade:	26/02/2024	Automática

IV - Regularidade Fiscal Estadual/Distrital e Municipal

Receita Estadual/Distrital	Validade:	19/02/2024
Receita Municipal	Validade:	10/02/2024

V - Qualificação Técnica

VI - Qualificação Econômico-Financeira

Validade: 30/04/2024

Esta declaração é uma simples consulta e não tem efeito legal

Emitido em: 29/01/2024 10:31

CPF: 308.XXX.XXX-87 Nome: MILCA TOME DA SILVA DOMINGOS

Ass: _____

CERTIDÃO NEGATIVA QUANTO A DÍVIDA ATIVA



ESTADO DO ACRE
PROCURADORIA GERAL DO ESTADO
PROCURADORIA FISCAL

Dados do Contribuinte

CNPJ: **08.909.332/0001-03**
Razão Social: **EMOT CONSTRUÇOES LTDA|EMOT SERVIÇOS CONST LTDA**

Ressalvado o direito de a Fazenda Estadual inscrever e cobrar as dívidas que venham ser apuradas em nome(s) do(s) contribuinte(s) acima qualificado(s), certifico, para os fins de direito, que não consta(m) débito(s) em seu nome, inscrito(s) em Dívida Ativa do Estado do Acre junto à Procuradoria Fiscal (PGE/AC).

ASPECTOS JURÍDICOS DE VALIDADE

Esta certidão é fornecida sob as expensas da Procuradoria Fiscal/PGE e diz respeito a dívida ativa, compreendendo débitos relativos ao Imposto sobre Circulação de Mercadoria e Prestação de Serviços de Transporte Interestadual e de Comunicação - ICMS, custas processuais e pena de multa, não substituindo a apresentação da Certidão Negativa de Débitos Estaduais expedida sob a responsabilidade da Secretaria de Estado da Fazenda - SEFAZ.

Seu prazo de validade é de 60 (sessenta dias), a teor do art.176, do Decreto Estadual n.462/87, e enquanto durar a situação de inadimplência do contribuinte, que deve ser conferida pelo endereço abaixo, não prevalecendo sobre certidões expedidas posteriormente.

Data da Emissão: **terça-feira, 19 de dezembro de 2023**
Data da Validade: **sábado, 17 de fevereiro de 2024**

AUTENTICAÇÃO nº: 134C117-104C62AD3D-B94E3114

Código QR



Emitida pela Internet

CONFERÊNCIA OBRIGATÓRIA: O agente recebedor deve conferir a autenticidade desta certidão através do leitor de Código QR de sua preferência ou no sítio eletrônico: <http://www.pge.ac.gov.br>

Atenção: qualquer rasura invalidará este documento. Este documento só é válido mediante apuração de seu original, não sendo possível o uso de cópias, mesmo que autenticadas.

Av. Getúlio Vargas, nº 2852, Bairro Bosque, Rio Branco - ACRE. Cep.:
69.900-589

Fone: (68)3215-3310/WhatsApp: (68)3223-3714

E-mail: atendimentopgeacre@gmail.com

www.pge.ac.gov.br





**CERTIDÃO ESTADUAL DE DISTRIBUIÇÃO
FALÊNCIA E RECUPERAÇÃO JUDICIAL/EXTRAJUDICIAL**

Em pesquisa realizada nos registros de distribuição de feitos do Sistema de Automação da Justiça (SAJ) anteriores a data de 23/01/2024, CERTIFICAMOS que:

NADA CONSTA nas Comarcas informatizadas do Estado do Acre contra **Emot Construções Ltda**, ou vinculado ao **CNPJ 08.909.332/0001-03**.

Observações:

- a) A presente certidão abrange somente os feitos de Falência e Recuperação Judicial/Extrajudicial.
 - b) Certidão expedida gratuitamente pela internet, com validade de 30 dias.
 - c) A autenticidade desta certidão poderá ser confirmada na página eletrônica do Tribunal de Justiça do Estado do Acre (<http://www.tjac.jus.br/>), no item "Conferência de Certidão".
-

Rio Branco (AC), 24 de janeiro de 2024.

CERTIDÃO Nº: 002247466
0002247466

PEDIDO Nº:



FOLHA: 1/1



ALVARÁ

C.M.C. 1271709	Nome Empresarial EMOT CONSTRUCOES LTDA		
CNPJ / CPF 08.909.332/0001-03	Nome Fantasia		
Emitido em 09/04/2021	Porte Outro	Abertura 18/06/2007	Validade 09/04/2026

Código e Descrição da Atividade Econômica Principal	Grau de Risco
4120400 - Construção de edifícios	Baixo Risco B

Código e Descrição das Atividades Econômicas Secundárias	Grau de Risco
7119701 - Serviços de cartografia, topografia e geodésia	Baixo Risco A

Horário de Funcionamento
415 - De Segunda-Feira das 07:30 às 17:30 até Sábado das 07:30 às 17:30

Código e Descrição da Natureza Jurídica
2062 - SOCIEDADE EMPRESÁRIA LIMITADA

Endereço ESTRADA DO AMAPA,, 3695,	Bairro AMAPÁ	CEP 69923899
--------------------------------------	-----------------	-----------------

Observação

Assinatura Digital	8288.D637.0260.7B50.2482.04D2.1C3C.2E40	Utilize o ícone de QR Code
--------------------	---	--------------------------------

MANTER AFIXADO EM LOCAL VISÍVEL

Este documento expedido pelo poder público Municipal é vinculado às condições sanitárias, ambientais, edíficas, nos termos do Decreto nº 1.683 de 11 de novembro de 2019.



GOVERNO DO ESTADO DO ACRE
Secretaria de Estado da Fazenda
Cadastro de Contribuintes do ICMS
Ficha de Inscrição e Atualização Cadastral - FAC

025

01 - Insc. Estadual (atual) 01.019.657/001-56	02 - Insc. Estadual (anterior)
03 - Insc. Junta Comercial 12200134116	04 - Insc. Suframa
05 - Insc. CNPJ 08.909.332/0001-03	06 - Insc. Municipal 01271709
07 - Insc. Centralizadora	



1 - Identificação da Atualização e Informações Econômico-Fiscais

1.1 - Natureza da Solicitação		1.2 - Origem da Solicitação			
1.1.1 - Código 03	1.1.2 - Tipo BAIXA	1.2.1 - Código 04	1.2.2 - Descrição REDESIM IDENTIFICADOR: 809713	1.2.3 - Data do Deferimento 17/02/2022	
1.3 - Situação Cadastral		1.4 - Tipo de Empresa			
1.3.1 - Código B	1.3.2 - Tipo BAIXADO	1.4.1 - Código 01	1.4.2 - Tipo MATRIZ		
1.5 - Forma de Atuação		1.6 - Tipo de Unidade			
1.5.1 - Código 01	1.5.2 - Tipo ESTABECIMENTO FIXO		1.6.1 - Código 01	1.6.2 - Tipo UNIDADE PRODUTIVA - CONSTRUÍDA	
1.7 - Natureza Jurídica		1.8 - Condições do Contribuinte		1.9 - Regime de Apuração	
1.7.1 - Código 2062	1.7.2 - Tipo SOCIEDADE EMPRESÁRIA LIMITADA	1.8.1 - Código 04	1.8.2 - Tipo OUTROS TIPOS	1.9.1 - Código 04	1.9.2 - Tipo Normal com Antecipação
1.10 - Porte					
1.10.1 - Código 01					1.10.2 - Tipo DEMAIS
1.11 - Principais Atividades Econômicas					
1.11.1 - Código 41.20-4/00		1.11.2 - Tipo Construção de edifícios		1.11.3 - Nº Empregados 0	
1.12 - Outras Atividades Econômicas					
1.12.1 - Código	1.12.2 - Tipo				
01.42-3/00	Produção de mudas e outras formas de propagação vegetal, certificadas				
01.61-0/02	Serviço de poda de árvores para lavouras				
01.62-8/99	Atividades de apoio à pecuária não especificadas anteriormente				
37.02-9/00	Atividades relacionadas a esgoto, exceto a gestão de redes				
42.11-1/01	Construção de rodovias e ferrovias				
42.11-1/02	Pintura para sinalização em pistas rodoviárias e aeroportos				
42.12-0/00	Construção de obras-de-arte especiais				
42.13-8/00	Obras de urbanização - ruas, praças e calçadas				
42.21-9/02	Construção de estações e redes de distribuição de energia elétrica				
42.22-7/01	Construção de redes de abastecimento de água, coleta de esgoto e construções correlatas, exceto obras de irrigação				
42.22-7/02	Obras de irrigação				
42.91-0/00	Obras portuárias, marítimas e fluviais				
42.99-5/01	Construção de instalações esportivas e recreativas				
43.11-8/01	Demolição de edifícios e outras estruturas				
43.11-8/02	Preparação de canteiro e limpeza de terreno				
43.13-4/00	Obras de terraplenagem				
43.19-3/00	Serviços de preparação do terreno não especificados anteriormente				
43.21-5/00	Instalação e manutenção elétrica				
43.22-3/01	Instalações hidráulicas, sanitárias e de gás				
43.30-4/01	Impermeabilização em obras de engenharia civil				
43.30-4/99	Outras obras de acabamento da construção				
43.91-6/00	Obras de fundações				
43.99-1/03	Obras de alvenaria				
49.30-2/01	Transporte rodoviário de carga, exceto produtos perigosos e mudanças, municipal				
71.19-7/01	Serviços de cartografia, topografia e geodésia				
77.11-0/00	Locação de automóveis sem condutor				
77.32-2/01	Aluguel de máquinas e equipamentos para construção sem operador, exceto andaimes				
77.32-2/02	Aluguel de andaimes				
81.30-3/00	Atividades paisagísticas				
1.13 - Contador/Controlista					
1.13.1 - CRC	1.13.2 - UF do CRC	1.13.3 - Nome			
1.13.4 - Telefone	1.13.5 - CPF/CNPJ	1.13.6 - Endereço - Bairro: - CEP: - Nº 0			
1.13.7 - Empresa de Contabilidade					1.13.8 - CNPJ da Empresa de Contabilidade



GOVERNO DO ESTADO DO ACRE
Secretaria de Estado da Fazenda
Cadastro de Contribuintes do ICMS
Ficha de Inscrição e Atualização Cadastral - FAC

025

01 - Insc. Estadual (atual) 01.019.657/001-56	02 - Insc. Estadual (anterior)
03 - Insc. Junta Comercial 12200134116	04 - Insc. Suframa
05 - Insc. CNPJ 08.909.332/0001-03	06 - Insc. Municipal 01271709
07 - Insc. Centralizadora	

2 - Identificação do Contribuinte e Endereço do Estabelecimento

2.1 - Razão Social ou Denominação Social EMOT CONSTRUCOES LTDA		2.2 - Capital Social 1.755.000,00	
2.3 - Nome de Fantasia EMOT CONSTRUCOES		2.4 - Início das Atividades 18/06/07	2.5 - Encer. do Balanço 31/12
2.5 - Endereço			
2.5.1 - Logradouro (Rua, Avenida, Estrada etc.) ESTRADA DO AMAPA		2.5.2 - Número 3695	
2.5.3 - Complemento (apto, sala, andar)	2.5.4 - Bairro AMAPA	2.5.5 - CEP 69.923-899	2.5.6 - Telefone Comercial/FAX 6899779549
2.5.7 - Cód. Município 120040-1	2.5.8 - Município RIO BRANCO	2.5.9 - UF AC	2.5.10 - e-Mail FINANCEIRO@EMOTCONSTRUCOES.COM
2.6.11 - Endereço para Correspondência LOGRADOURO. ESTRADA DO AMAPA Nº3695 COMPL.: BAIRRO AMAPA CEP:69923899 MUNICIPIO:RIO BRANCO UF:AC			
26.12 - Outras informações (ponto de referência etc)		2.7 - Tipo de Imóvel 05	2.7.2 - Tipo NÃO INFORMADO

3 - Identificação do Proprietário, Acionistas/Sócios ou Cotistas Majoritários do Estabelecimento

3.1.1 - Nome do Proprietário Sócio CARLOS BANDEIRA DOMINGOS		3.1.2 - Identidade /	3.1.3 - CPF/CNPJ CPF 153.998.342-00
3.1.4 - Endereço RUA R VETERANO MANOEL DE BARROS, 209, ABRAAO ALAB		3.1.5 - CEP 69.918-066	
3.1.7 - Município RIO BRANCO	3.1.8 - UF AC	3.1.6 - Telefone Residencial 877.500,00	
3.2.1 - Nome do Proprietário Sócio MILCA TOME DA SILVA DOMINGOS		3.2.2 - Identidade /	3.2.3 - CPF/CNPJ CPF 308.795.152-87
3.2.4 - Endereço RUA R VETERANO MANOEL BARROS, 209, ABRAHAO ALAB		3.2.5 - CEP 69.918-066	
3.2.7 - Município RIO BRANCO	3.2.8 - UF AC	3.2.6 - Telefone Residencial 877.500,00	
3.3.1 - Nome do Administrador MILCA TOME DA SILVA DOMINGOS		3.3.2 - Identidade /AC	3.3.3 - CPF/CNPJ CPF 308.795.152-87
3.3.4 - Endereço RUA R VET MANOEL BARROS 209, 209, ABRAAO ALAB		3.3.5 - CEP 69.900-000	
3.3.7 - Município RIO BRANCO	3.3.8 - UF AC	3.3.6 - Telefone Residencial 68.99977-9549	
		3.3.10 - Data de Início do Mandato / /	3.3.11 - Data do Final do Mandato / /



GOVERNO DO ESTADO DO ACRE
Secretaria de Estado da Fazenda
Cadastro de Contribuintes do ICMS
Ficha de Inscrição e Atualização Cadastral - FAC

025

01- Insc. Estadual (atual) 01.019.657/001-56	02- Insc. Estadual (anterior)
03 - Insc. Junta Comercial 12200134116	04 - Insc. Suframa
05 - Insc. CNPJ 08.909.332/0001-03	06 - Insc. Municipal 01271709
07 - Insc. Centralizadora	

4 - Declarações

4.1 - Declarações do requerente: Declaro para os devidos fins que as informações acima registradas são verdadeiras e representam a situação real do nosso estabelecimento.
Data: 16/05/2022

Assinatura do Contribuinte ou Representante Legal

Etiqueta Padrão do CRC/AC

Assinatura do Contador

4.2 - Após exame dos documentos apresentados e/ou diligências efetuadas opinamos pelo:
Motivo:

Deferimento Indeferimento

4.3 - Analisando os procedimentos regulamentados conclui-se pelo:
Motivo:

Deferimento Indeferimento

Carimbo Padronizado do Auditor

Carimbo Padronizado do Gerente

Regime de Apuração	Data Deferimento	Data Efeto
04 Normal com Antecipação	11/09/2007	11/09/2007

REDESIM - Lista de Eventos	
Eventos	Descrição
604	PEDIDO DE BAIXA EXCLUSIVAMENTE NO ESTADO



Ministério da Economia
Secretaria de Governo Digital
Departamento Nacional de Registro Empresarial e Integração
Junta Comercial do Estado do Acre

Nº DO PROTOCOLO (Uso da Junta Comercial)



NIRE (da sede ou filial, quando a sede for em outra UF)	Código da Natureza Jurídica	Nº de Matrícula do Agente Auxiliar do Comércio
12200134116	2062	

1 - REQUERIMENTO

ILMO(A). SR.(A) PRESIDENTE DA Junta Comercial do Estado do Acre

Nome: EMOT CONSTRUCOES LTDA
(da Empresa ou do Agente Auxiliar do Comércio)



requer a V.Sª o deferimento do seguinte ato:

Nº DE VIAS	CÓDIGO DO ATO	CÓDIGO DO EVENTO	QTDE	DESCRIÇÃO DO ATO / EVENTO
1	223			BALANCO

RIO BRANCO
Local

5 Maio 2023
Data

Representante Legal da Empresa / Agente Auxiliar do Comércio:
Nome: _____
Assinatura: _____
Telefone de Contato: _____

2 - USO DA JUNTA COMERCIAL

DECISÃO SINGULAR DECISÃO COLEGIADA

Nome(s) Empresarial(ais) igual(ais) ou semelhante(s):

<input type="checkbox"/> SIM	<input type="checkbox"/> NÃO	<input type="checkbox"/> SIM	<input type="checkbox"/> NÃO
_____	_____/_____/_____	_____	_____/_____/_____
_____	_____ Responsável	_____	_____/_____/_____ Responsável
_____	_____	_____	_____

Processo em Ordem
À decisão

_____/_____/_____
Data

Responsável

DECISÃO SINGULAR

<input type="checkbox"/> Processo em exigência. (Vide despacho em folha anexa)	2ª Exigência	3ª Exigência	4ª Exigência	5ª Exigência
<input type="checkbox"/> Processo deferido. Publique-se e archive-se.	<input type="checkbox"/>	<input type="checkbox"/>	<input type="checkbox"/>	<input type="checkbox"/>
<input type="checkbox"/> Processo indeferido. Publique-se.				
			_____/_____/_____	_____
			Data	Responsável

DECISÃO COLEGIADA

<input type="checkbox"/> Processo em exigência. (Vide despacho em folha anexa)	2ª Exigência	3ª Exigência	4ª Exigência	5ª Exigência
<input type="checkbox"/> Processo deferido. Publique-se e archive-se.	<input type="checkbox"/>	<input type="checkbox"/>	<input type="checkbox"/>	<input type="checkbox"/>
<input type="checkbox"/> Processo indeferido. Publique-se.				
	_____/_____/_____	_____	_____	_____
	Data	Vogal	Vogal	Vogal
		Presidente da _____ Turma		

OBSERVAÇÕES



JUNTA COMERCIAL DO ESTADO DO ACRE
Registro Digital



Capa de Processo

Identificação do Processo		
Número do Protocolo	Número do Processo Módulo Integrador	Data
23/005.579-6	ACE2300012505	04/05/2023

Identificação do(s) Assinante(s)		
CPF	Nome	Data Assinatura
627.364.932-49	QUELLY LIMA DE BRITO	05/05/2023
Assinado utilizando o(s) seguinte(s) selo(s) do gov.br		
Selo Ouro - Certificado Digital		

TERMO DE ABERTURA

Balanco Patrimonial

Número: 16 Folha: 1

EMOT
FOLHA
Nº

Contém este livro 14 folhas numeradas do No. 1 ao 14 emitidas através de processamento eletrônico de dados, que servirá de Balanco Patrimonial da empresa abaixo descrita no período de 01/01/2022 a 31/12/2022.

Nome da Empresa: EMOT CONSTRUCOES LTDA

Ramo: Construcao de edificios

Endereço: Estrada AMAPÁ , 3695

Complemento

Município: AMAPÁ

Município: RIO BRANCO

Estado: AC

Inscricao no CNPJ: 08.909.332/0001-03

Inscricao Estadual.....: 0101965700156

Registro na junta.....: 12200134116 Data registro: 18/06/2007

Inscricao Municipal.....: 127.170-9

RIO BRANCO, 03/05/2023

MILCA TOMÉ DA SILVA DOMINGOS
SÓCIA ADMINISTRADORA
CPF: 308.795.152-87

QUELLY LIMA DE BRITO
Contador
CRC AC 002114/O-9
CPF: 627.364.932-49

BALANÇO PATRIMONIAL

Código	Classificação	Descrição	2022	2021
			31/12/2022	31/12/2021
1000	1	ATIVO	12.020.698,46D	11.110.794,77D
1001	1.1	ATIVO CIRCULANTE	8.617.191,06D	7.173.608,35D
1002	1.1.1	DISPONIVEL	1.531.004,96D	753.585,37D
1003	1.1.10.1	CAIXA GERAL	414.119,43D	236.499,21D
1004	1.1.10.100.1	Caixa	414.119,43D	236.499,21D
1008	1.1.10.2	BANCO CONTA MOVIMENTO	235.212,64D	235.857,27D
1009	1.1.10.200.1	Banco da Amazônia C/C 72.827	225.173,84D	225.815,35D
1010	1.1.10.200.2	LIMITE CH ESPECIAL BASA	10.000,00D	10.000,00D
1011	1.1.10.200.3	BANCO DA AMAZÔNIA C/C 70532	37,80D	37,80D
21861	1.1.10.200.4	BRADESCO CC 81920-4	1,00D	4,12D
1020	1.1.10.3	APLICAÇÕES FINANCEIRAS	881.672,89D	281.228,89D
1021	1.1.10.300.1	TITULO DE CAPITALIZAÇÃO	28.100,12D	17.100,12D
22102	1.1.10.300.3	Banco Bradesco	265.021,53D	101.881,03D
22106	1.1.10.300.4	Consórcio Bradesco	223.128,11D	122.785,35D
22316	1.1.10.300.5	Banco do Brasil Renda Fixa	291.645,77D	0,00
22323	1.1.10.300.6	OUROCAP	13.982,00D	3.982,00D
22618	1.1.10.300.7	Banco Neon (Renda de Coobrigação)	32.684,00D	32.684,00D
23598	1.1.10.300.7	BB Admin Consórcio SA	2.119,00D	0,00
2536	1.1.10.300.7	CAIXA ECONOMICA - POUPANÇA AUTOM	24.992,36D	2.796,39D
1030	1.1.2	CONTAS A RECEBER	1.015.146,33D	539.052,04D
1031	1.1.20.1	CLIENTES	1.015.146,33D	539.052,04D
22791	1.1.20.100.1	ELIZEU ZUKNAR NAGGI SCHEFFER	3.302,13D	3.302,13D
22170	1.1.20.100.1	INSTITUTO FEDERAL DE EDUCACAO, CIENCIA E TECNOLOGIA E	2.070,48D	2.070,48D
22413	1.1.20.100.1	INSTITUTO NACIONAL DE COLONIZACAO E REFORMA AGRARIA/	1.662,85D	1.662,85D
23321	1.1.20.100.1	IPE LOTEAMENTOS LTDA.	20.000,00D	0,00
23156	1.1.20.100.1	MUNICIPIO DE BOCA DO ACRE	57.302,26D	57.302,26D
23116	1.1.20.100.1	MUNICIPIO DE BRASILEIA	208.221,58D	158,20D
23020	1.1.20.100.1	PREFEITURA MUNICIPAL DE SENA MADUREIRA	12.072,18D	12.072,18D
23080	1.1.20.100.1	PREFEITURA MUNICIPAL DE SENA MADUREIRA	6.354,09D	6.354,09D
23021	1.1.20.100.1	PREFEITURA MUNICIPAL DE TARAUACA	12.401,93D	12.401,93D
23019	1.1.20.100.1	SECRETARIA DE ESTADO DA SAUDE	5.266,55D	5.266,55D
22790	1.1.20.100.1	SECRETARIA DE ESTADO DO MEIO AMBIENTE	0,20D	0,20D
22737	1.1.20.100.1	Serv. Social da Industria - SESI	0,00	190.077,07D
1057	1.1.20.100.1	SERVIÇO NACIONAL DE APRENDIZAGEM	10.141,90D	10.141,90D
23078	1.1.20.100.1	SERVIÇO SOCIAL DO COMERCIO	107.624,68D	0,00
23322	1.1.20.100.1	T L ENGENHARIA EIRELI	0,00	5.566,00D
1051	1.1.20.100.10	SERVIÇO SOCIAL DO COMERCIO	450.250,46D	143.662,48D
1052	1.1.20.100.11	DEPAT ESTADUAL DE PAVIMENTAÇÃO - DEPASA	3.275,01D	3.275,01D
1038	1.1.20.100.7	DERACRE	31.256,55D	1.795,23D
1050	1.1.20.100.9	SECRETARIA DE EDUCAÇÃO	83.943,48D	83.943,48D
1040	1.1.30	OUTROS CRÉDITOS	6.068.262,13D	5.878.193,30D
1041	1.1.30.01	ADIANTAMENTOS	1.883.173,79D	1.809.676,89D
1042	1.1.30.010.01	Adiantamento de Salários	1.050,00D	1.050,00D
1043	1.1.30.010.02	Adiantamento de Rescisões	12.819,42D	15.699,11D
1045	1.1.30.010.04	Adiantamento de Férias	5.740,09D	0,00
1047	1.1.30.010.06	Adiantamentos a Fornecedores	1.863.564,28D	1.792.927,78D
1061	1.1.30.02	TRIBUTOS A RECUPERAR E COMPENSAR	738.335,65D	751.964,24D
1062	1.1.30.020.01	Icms Antecipados	2.055,55D	2.055,55D
1063	1.1.30.020.02	IRRF a Compensar	57.680,44D	57.680,44D
1064	1.1.30.020.03	IRPJ a Recuperar	15.012,62D	15.022,60D
1065	1.1.30.020.04	INSS a Compensar.	483.741,71D	497.357,16D
1066	1.1.30.020.05	CSLL a Recuperar	26.165,66D	26.165,64D
1067	1.1.30.020.06	Cofins a Recuperar	108.055,74D	108.055,68D
1068	1.1.30.020.07	PIS a Recuperar	42.146,68D	42.149,38D
1069	1.1.30.020.08	ISS a Recuperar	3.477,25D	3.477,79D
1070	1.1.30.030	OUTROS CREDITOS	1.520.716,37D	1.475.767,67D
23339	1.1.30.030.00	BANDEIRAS AUTO CAR LTDA	585,80D	585,80D
1072	1.1.30.030.001	EMPRESTIMOS A EMPREGADOS	400,09D	400,09D
1074	1.1.30.030.003	TWC	66.129,55D	28.062,89D
1075	1.1.30.030.004	AMB	195.038,49D	195.038,49D
23001	1.1.30.030.007	THAUAN CHARLES - SÓ AREIA E BARRO	184.962,95D	178.080,91D

MILCA TOMÉ DA SILVA DOMINGOS
SOCIA ADMINISTRADORA
CPF: 308.795.152-87

QUELLY LIMA DE BRITO
Contador
CRC AC 002114/O-9
CPF: 627.364.932-49

Junta Comercial do Estado do Acre

Certifico registro sob o nº 1115562 em 05/05/2023 da Empresa EMOT CONSTRUCOES LTDA, CNPJ 08909332000103 e protocolo 230055796 - 04/05/2023. Autenticação: 4BC23139C35E9FA8E41B2C5B5CDDFA7A9783AB37. Rochelle Lima Catão - Secretária-Geral. Para validar este documento, acesse <http://www.juceac.ac.gov.br> e informe nº do protocolo 23/005.579-6 e o código de segurança 61k3 Esta cópia foi autenticada digitalmente e assinada em 05/05/2023 por Rochelle Lima Catão Secretária-Geral.



BALANÇO PATRIMONIAL

Código	Classificação	Descrição	2022	2021
23076	1.1.30.030.009	FRANCISCO FERRAZ (OBRA)	1.073.599,49D	1.073.599,49D
1081	1.1.30.04	MATERIAIS	1.926.036,32D	1.840.784,50D
1082	1.1.30.040.01	Materiais de Construção	1.926.036,32D	1.840.784,50D
1091	1.1.5	DESPESAS PAGAR ANTECIPADAS	2.777,64D	2.777,64D
1092	1.1.50.1	DESPESAS DE MESES SEGUINTE	2.777,64D	2.777,64D
1093	1.1.50.100.1	Premio Seguro a Apropriar	2.777,64D	2.777,64D
1101	1.2	ATIVO NÃO CIRCULANTE	3.403.507,40D	3.937.186,42D
1102	1.2.1	REALIZAVEL A LONGO PRAZO	1.983.939,94D	1.985.348,14D
1103	1.2.10.1	CRÉDITOS	1.983.939,94D	1.985.348,14D
1104	1.2.10.100.1	NOTAS PROMISSÓRIAS A RECEBER	109.768,62D	111.176,82D
22134	1.2.10.100.2	TWC	400.507,59D	400.507,59D
22135	1.2.10.100.3	AMB	8.134,34D	8.134,34D
22136	1.2.10.100.4	EMPRESTIMOS A TERCEIROS	1.465.529,39D	1.465.529,39D
1118	1.2.3	IMOBILIZADO	1.419.567,46D	1.951.838,28D
1119	1.2.30.1	BENS EM OPERAÇÃO	1.419.567,46D	1.951.838,28D
1120	1.2.30.100.1	Terreno	745.600,00D	745.600,00D
1121	1.2.30.100.2	Edificações	210.382,40D	210.382,40D
1123	1.2.30.100.4	Maquinas e Equipamentos	3.516.410,31D	3.499.530,31D
1124	1.2.30.100.5	(-) Depreciação de Maquinas e Equipament	3.395.518,28C	3.057.343,99C
1125	1.2.30.100.6	Moveis e Utensilios	247.591,33D	247.591,33D
1126	1.2.30.100.7	(-) Depreciação de Moveis e Utensilios	217.922,65C	194.023,61C
1127	1.2.30.100.8	Instalações Comerciais	81.504,40D	81.504,40D
1128	1.2.30.100.9	(-) Depreciação de Instalações Comercial	112.605,74C	96.124,06C
1129	1.2.30.101.0	Veiculos	1.859.695,78D	1.859.695,78D
1130	1.2.30.101.1	(-) Depreciação de Veiculos	1.567.959,32C	1.392.797,91C
22617	1.2.30.101.2	Ativo Imobilizado - Em andamento	12.771,05D	12.771,05D
1131	1.2.30.101.2	Maquinas e Equipamentos Escritorios	79.982,70D	70.788,14D
1132	1.2.30.101.3	(-) Depreciação Maquinas e Equipamentos	40.364,52C	35.735,56C
2000	2	PÁSSIVO	12.020.698,46C	11.110.794,77C
2001	2.1	PASSIVO CIRCULANTE	4.845.560,21C	3.596.448,90C
2002	2.1.1	CIRCULANTE	4.845.560,21C	3.596.448,90C
2003	2.1.10.1	FORNECEDORES	681.887,57C	532.293,53C
5094	2.1.10.100.1	A.C.D.A. IMPORTACAO E EXPORTACAO LTDA	2.625,49C	429,95C
23520	2.1.10.100.1	ACENDE A LUZ ILUMINACAO EIRELI ME	2.844,90C	0,00
21966	2.1.10.100.1	ACRE JET INFORMATICA LTDA	924,00C	0,00
5064	2.1.10.100.1	ACRE PARAFUSOS IMPORTACAO E EXPORTACAO LTDA	6.636,30C	8.600,45C
21916	2.1.10.100.1	ACREDIESEL COMERCIAL DE VEICULOS LTDA	2.102,55C	12.447,52C
23453	2.1.10.100.1	ADENILTON RODRIGUES PINTO 04198986118	5.000,00C	0,00
22922	2.1.10.100.1	ADEVALDO A.F. COELHO FERRAGENS E ABRASIVOS - EIRELI -	8.581,02C	4.589,52C
22172	2.1.10.100.1	AGUILERA & CIA LTDA	790,50C	3.991,19C
22948	2.1.10.100.1	AGUILERA AUTOPECAS LTDA	270,00C	0,00
22243	2.1.10.100.1	ALEX SANDRO DE ALMEIDA LIMA	816,00C	0,00
23514	2.1.10.100.1	AMANDA MARIA DA ROCHA MOTA	1.765,97C	0,00
23601	2.1.10.100.1	AMAZONIA PNEUS LTDA	3.051,40C	0,00
23475	2.1.10.100.1	Angelica Rosa Garcia	111,92C	0,00
22253	2.1.10.100.1	ARCELORMITTAL BRASIL S/A	71.639,09C	9.580,34C
21846	2.1.10.100.1	ATACADAO DE MADEIRAS RIO BRANCO IND E COM LTDA	9.256,21C	2.884,64C
23161	2.1.10.100.1	ATACALIMP ATACADO DA LIMPEZA EIRELI	100,23C	0,00
23354	2.1.10.100.1	ATAIDE LOPES	2.865,20C	5.405,50C
22776	2.1.10.100.1	AUTO ELETRICA SAPEZAL EIRELI	634,03C	1.561,07C
23324	2.1.10.100.1	AUTO POSTO 364 COMERCIO DE COMBUSTIVEL LTDA	0,00	28.249,98C
5096	2.1.10.100.1	AUTO POSTO AMAPA EIRELI	6.361,96C	0,00
22817	2.1.10.100.1	AUTO POSTO CAMILA LTDA	161,80C	0,00
23440	2.1.10.100.1	AUTO POSTO CENTRO LTDA	155,80C	0,00
23101	2.1.10.100.1	AUTO POSTO VIA VERDE LTDA	1.553,19C	4.170,56C
23290	2.1.10.100.1	BANDEIRAS AUTO CAR LTDA	3.958,21C	0,00
23128	2.1.10.100.1	BETONTECH TECNOLOGIA DE CONCRETO	0,00	15.100,00C
5090	2.1.10.100.1	BIAZI & NUNES LTDA ME	1.037,23C	726,23C
23518	2.1.10.100.1	BIHOUSE RACKS EIRELI	2.112,00C	0,00
22969	2.1.10.100.1	BITMEX COMERCIO EXTERIOR LTDA	0,00	3.430,00C
22708	2.1.10.100.1	BOOT NORTE LTDA EPP	1.465,96C	0,00
23011	2.1.10.100.1	BRITAS DA AMAZONIA MINERACAO E COMERCIO LTDA	29.499,73C	1.695,60C

ROCHELLE LIMA DE BRITO
 CONTADOR ADMINISTRADORA
 CPF: 308.795.152-87

QUELLY LIMA DE BRITO
 Contador
 CRC AC 002114/O-9
 CPF: 627.364.932-49

BALANÇO PATRIMONIAL

Código	Classificação	Descrição	2022	2021
			31/12/2022	31/12/2021
23527	2.1.10.100.1	C C G DE SOUZA ME	6.860,00C	0,00
22979	2.1.10.100.1	CALDEIRAO CORES E TINTAS WSJ FERREIRA EIRELI	13.140,45C	4.797,97C
21849	2.1.10.100.1	CALURINO FERRAZ MIRANDA	199,75C	0,00
23517	2.1.10.100.1	Cianorte	56,00C	0,00
23309	2.1.10.100.1	CICO COMERCIAL LTDA	0,00	1.650,00C
5078	2.1.10.100.1	CIMEC COMERCIO, SERVICOS, IMPORTACAO E EXPORTACAO L	2.800,00C	0,00
5095	2.1.10.100.1	Ciplan - Cimento Planalto S/A	2.005,00C	0,00
5065	2.1.10.100.1	COMERCIAL E INDUSTRIAL RONSJ LTDA	3.400,09C	24.555,46C
22823	2.1.10.100.1	CONSTRUTORA SANTA MARIA LTDA	2,36C	0,00
23505	2.1.10.100.1	CONTROLES ELETROTECNICA LTDA	16.500,00C	0,00
5085	2.1.10.100.1	COSTA MONTEIRO LTDA	1.289,68C	0,00
21954	2.1.10.100.1	COSTA REPRESENTACOES & COMERCIO LTDA	21.119,88C	1.151,59C
23326	2.1.10.100.1	D' Paula Mangueiras - EIRELI	0,00	111,00C
22828	2.1.10.100.1	Dexco S.A.	5.544,43C	0,00
23282	2.1.10.100.1	DIEIMISSON DE SOUZA	280,00C	0,00
5075	2.1.10.100.1	DISPEL DIST- DE DER- DE PETROLEO LTDA	3.884,84C	10.001,38C
5066	2.1.10.100.1	DISTRIBUIDORA EQUADOR DE PRODUTOS DE PETROLEO S.A.	299,75C	0,00
23418	2.1.10.100.1	DOM JOSE AUTO PECAS LTDA	0,08C	0,00
21951	2.1.10.100.1	DOMINIO SISTEMA LTDA	0,00	1.441,63C
23313	2.1.10.100.1	DOMPAR - PARAFUSOS, FERRAGENS E FERRAMENTAS LTDA	0,00	24,00C
22707	2.1.10.100.1	E ALVES REBOLCAS ME	1,00C	0,00
23305	2.1.10.100.1	E M ALENCAR EIRELI	416,40C	0,00
23388	2.1.10.100.1	E. A. DA COSTA	4.400,00C	0,00
21856	2.1.10.100.1	EDIMAR PASQUIM EPP	0,00	80,00C
23333	2.1.10.100.1	Eletrica Danubio Ind Com Mat Elet Ltda	0,00	65.769,50C
21888	2.1.10.100.1	EMPRESA DE MATERIAIS ELETRICOS LTDA	6.688,40C	31.785,96C
22950	2.1.10.100.1	F PELEGRINELLI EIRELI	5.661,21C	20.217,40C
22248	2.1.10.100.1	FABIO REIS 82261334249	0,00	1.253,68C
22747	2.1.10.100.1	Fae e Santos Ltda	10.333,16C	1.058,56C
5088	2.1.10.100.1	FERRACRE IND E COM DE FERRAGENS E FERRAM IMP E EXP LT	29.915,75C	6.847,88C
22578	2.1.10.100.1	FERRAGENS NEGRAO COM LTDA - P.VELHO	0,00	422,23C
23318	2.1.10.100.1	FERREIRA E CAVALCATE CONSTRUCOES E REPRESENTACOES L	1.000,00C	10.600,00C
21901	2.1.10.100.1	FERROACRE LTDA	0,00	3.788,60C
23330	2.1.10.100.1	FJ EMBALAGENS LTDA	90,00C	0,00
21899	2.1.10.100.1	FORMATE INDUSTRIA E COMERCIO IMP E EXP	27.121,50C	0,00
23411	2.1.10.100.1	FORTBRAS AUTOPECAS S.A.	3.689,70C	0,00
23287	2.1.10.100.1	FRANCISCO EDSON DUARTE 21786100215	0,00	15,50C
23075	2.1.10.100.1	FRANCISCO EVERTON FERREIRA LIMA	508,65C	1.907,98C
23340	2.1.10.100.1	FREITAS CIA LTDA	3.730,45C	0,00
23502	2.1.10.100.1	G C TIAGO DA SILVA RESTAURANTE EPP	164,00C	0,00
22774	2.1.10.100.1	H C MOLAS E SERVICOS PARA VEICULOS LTDA	9.908,86C	0,00
21929	2.1.10.100.1	HIDRAFORT SERVICOS HIDRAULICOS LTDA	267,00C	0,00
23370	2.1.10.100.1	HIDRAUTEC ACRE IMPORTACAO E EXPORTACAO EIRELI	401,22C	3.665,11C
22171	2.1.10.100.1	ICCAP IMPLEMENTOS RODOVIARIOS LTDA	17.217,40C	4.943,80C
22928	2.1.10.100.1	IDEULANDIA SILVA DOS SANTOS	0,00	745,00C
23358	2.1.10.100.1	IMPACTO INDUSTRIA, TERRAPLENAGEM E CONSTRUCAO LTDA	0,00	28.500,00C
23352	2.1.10.100.1	INTERCEMENT BRASIL S.A.	76.829,00C	0,00
21960	2.1.10.100.1	J & J DISTRIBUIDORA IMP EXP S.A	0,00	8.360,00C
22095	2.1.10.100.1	J I A DE ALBUQUERQUE	266,32C	5.359,11C
22643	2.1.10.100.1	J J COMERCIO FERRAGENS LTDA EPP	599,99C	793,07C
23459	2.1.10.100.1	J L DE OLIVEIRA	52,00C	0,00
23600	2.1.10.100.1	J M MENDES LTDA	855,38C	0,00
22672	2.1.10.100.1	J S DE SOUZA IMP E EXP EIRELI	270,00C	0,00
23327	2.1.10.100.1	J. D. S. DE LIMA - EIRELI	3.500,00C	1.100,00C
22481	2.1.10.100.1	J. L. M. UGALDE - ME	1.516,50C	1.104,90C
23359	2.1.10.100.1	J. L. PEREIRA DA SILVA	0,00	1.666,00C
22093	2.1.10.100.1	J. VONES M. DA SILVA - ME	14,00D	0,00
23283	2.1.10.100.1	J.M.DE OLIVEIRA E CIA LTDA	521,55C	521,55C
23360	2.1.10.100.1	JEFFERSON JONATHA FERREIRA DA SILVA	250,00C	0,00
23361	2.1.10.100.1	JP BOBINAGEM EIRELI	2.128,60C	0,00
23301	2.1.10.100.1	KYFRIO REFRIGERACAO IMP E EXP LTDA	0,00	3.994,56C
21845	2.1.10.100.1	L M PEREIRA PECAS E SERVICOS LTDA	3.924,74C	2.946,72C
22924	2.1.10.100.1	L.A.S. DE OLIVEIRA EIRELI - ME	0,00	515,34C
22769	2.1.10.100.1	LACO DE OURO AGROPECUARIA LTDA - ME	40,00C	0,00
23111	2.1.10.100.1	LAZARI & ESTEIN COM. DE PECAS E ACESSORIOS P/ VEIC LTI	700,00C	700,00C
22396	2.1.10.100.1	Lefisc Editora de Publicacoes Periodicas	4.989,27C	4.257,27C
23481	2.1.10.100.1	LINHAR & LINHAR LTDA ME	128,00C	0,00

MILCA TOMÉ DA SILVA DOMINGOS
SOCIA ADMINISTRADORA
CPF: 308.795.152-87

QUELLY LIMA DE BRITO
Contador
CRC AC 002114/O-9
CPF: 627.364.932-49



BALANÇO PATRIMONIAL

Código	Classificação	Descrição	2022	2021
			31/12/2022	31/12/2021
22547	2.1.10.100.1	LOCA-MAQUINAS LOCAÇAO DE MAQUINAS LTDA - ME	140,41C	138,01C
22420	2.1.10.100.1	LOJAO DO MARCEIRO COM. FER. E P	175,00C	0,00
23519	2.1.10.100.1	LPS COMPANY LTDA	13.987,20C	0,00
23315	2.1.10.100.1	LUBRIMIX DISTRIBUICAO E REPRESENTACAO LTDA	0,00	3.078,64C
23362	2.1.10.100.1	M C N S COSTA	14,00C	0,00
23412	2.1.10.100.1	M F S SANTOS EIRELI - ME	150,00C	0,00
23471	2.1.10.100.1	M.I.G PONTES FERRAGENS EIRELI	137,98C	0,00
23363	2.1.10.100.1	MACIANA DA SILVA	1.410,00C	0,00
5063	2.1.10.100.1	MADRIL MATERIAL DE CONSTRUCAO IMP. E EXP. LTDA	16,00C	0,00
22259	2.1.10.100.1	MARCELO DRAGO ME	3.294,00C	0,00
23494	2.1.10.100.1	Master Builders Solutions Brasil Industria e Comercio de Qui	12.887,53C	0,00
23296	2.1.10.100.1	Md Ind e Com de Carnes e Der Eireli >estacao	508,77C	0,00
23074	2.1.10.100.1	MEDIOLINS MEDICINA E ODONTOLOGIA ESTETICA LTDA	2.832,53C	1.441,15C
23182	2.1.10.100.1	MEXICHEM BRASIL INDÚSTRIA DE TRANSFORMAÇÃO PLÁSTIC/	2.530,03C	2.530,03C
22887	2.1.10.100.1	MUNDO OTICO LTDA	3.047,00C	0,00
21850	2.1.10.100.1	NORTE COM PECAS E ACESS P VEIC LTDA	17.529,24C	6.826,56C
23473	2.1.10.100.1	OCEANO TI DISTRIBUIDORA DE PRODUTOS PARA TELECOMUN	70,47C	0,00
21853	2.1.10.100.1	OLIVEIRA E CIA IND COM IMP E EXP LTDA	7.670,22C	32.095,50C
23410	2.1.10.100.1	OXIACRE COMERCIO E DISTRIBUICAO DE GASES LTDA - ME	150,00C	0,00
22252	2.1.10.100.1	P H B CASSARO	999,58C	865,81C
23365	2.1.10.100.1	P.C.C. MELO CONSTRUCOES	1.915,00C	1.915,00C
22048	2.1.10.100.1	PARANORTE COMERCIO DE MAQUINAS E MAT- DE CONSTRUC/	450,00C	0,00
23496	2.1.10.100.1	Pau Ferro Comercio de Pecas para Tratores Ltda	200,00C	0,00
5059	2.1.10.100.1	PEMAZA DISTRIBUIDORA DE AUTOPECAS E PNEUS LTDA	10.118,61C	6.958,63C
23004	2.1.10.100.1	PENHA & BARROS	98,00C	0,00
22771	2.1.10.100.1	Perfilados Rio Doce LTDA.	10.190,68C	0,00
23307	2.1.10.100.1	PL - INDUSTRIA METALURGICA LTDA	0,00	26.172,21C
22107	2.1.10.100.1	POLICOPIAS SERV. COM. E REPRESENTACAO -ME	12,25C	0,00
22851	2.1.10.100.1	Portosoft Comercio de Produtos de Informatica Ltda	505,00C	0,00
22816	2.1.10.100.1	PRETE E PRETE IMP E EXP LTDA	17,97C	0,00
22046	2.1.10.100.1	R B VIDROS LTDA EPP	346,93C	1.366,93C
23435	2.1.10.100.1	R LOPES DE QUEIROZ	3.000,00C	0,00
23366	2.1.10.100.1	R M SABINO DE OLIVEIRA	3.471,40C	0,00
22148	2.1.10.100.1	R. M. P. MARINHO & CIA LTDA - ME	490,00C	0,00
23367	2.1.10.100.1	R. SOUSA LIMA	66,72D	774,00C
23143	2.1.10.100.1	RAFAELA LIMA FROTA	515,00C	0,00
22721	2.1.10.100.1	RDG Aços do Brasil S/A	31.443,72C	0,00
23385	2.1.10.100.1	Rech Agricola S/A	10.800,61C	0,00
21891	2.1.10.100.1	Rech Importadora e Distribuidora S A	6.936,06C	9.205,06C
21844	2.1.10.100.1	REMOLO JARUDE CIA LTDA	180,00C	0,00
23503	2.1.10.100.1	RESTAURANTE IMPERIAL EIRELI	214,00C	0,00
23499	2.1.10.100.1	RESTAURANTE PARAISO EIRELI	800,00C	0,00
23438	2.1.10.100.1	RIO NEGRO IMPORTACAO E EXPORTACAO EIRELI	9,80C	0,00
23497	2.1.10.100.1	ROMAVIL COMERCIO E TRANSPORTES RODOVIARIOS LTDA	75,00C	0,00
21848	2.1.10.100.1	RONDOBRAS AUTO PECAS IMP. E EXP. LTDA	7.681,65C	31.634,22C
5087	2.1.10.100.1	RONDOMAZA AUTO PECAS LTDA - ME	2.533,98C	2.533,98C
21907	2.1.10.100.1	RONSY COMERCIAL DE FERRAGENS LTDA	1.783,83C	0,00
23488	2.1.10.100.1	ROSSI RECAPADORA DE PNEUS LTDA	8.337,37C	0,00
22175	2.1.10.100.1	S R R F MENEZES ME	60,49C	0,00
23384	2.1.10.100.1	S- LOPES TEIXEIRA - EIRELI	17,00C	0,00
23299	2.1.10.100.1	S. H. IBANES INDUSTRIA E COMERCIO DE TELHAS	8.188,35C	0,00
23445	2.1.10.100.1	S.R. PECAS AGRICOLAS LTDA	102,00C	0,00
23464	2.1.10.100.1	SALOMAO PECAS E SERVICOS LTDA	1.432,40C	0,00
23135	2.1.10.100.1	SANA DISTRIBUIDORA DE PECAS E LUBRIFICANTES LTDA	862,48C	862,48C
21843	2.1.10.100.1	SAPECA AUTO PECAS LTDA	7.511,74C	1.252,88C
23399	2.1.10.100.1	SENDAS DISTRIBUIDORA S/A L1206	1.134,58C	0,00
22927	2.1.10.100.1	SERGIO NASCIMENTO DA SILVA	569,38C	485,38C
23369	2.1.10.100.1	TACOGRAFO DO ACRE	0,00	332,50C
5072	2.1.10.100.1	TECNODIESEL COM. DE PECAS P/MOTORES LTDA	9.201,37C	16.568,07C
23338	2.1.10.100.1	TIM S.A. - CentroOeste CDL BRASILIA	30,95C	0,00
22758	2.1.10.100.1	TOTALDIESEL SERVIÇOS MACANICOS EIRELI - ME	436,28C	5.101,08C
23308	2.1.10.100.1	TRIMAQ COM E SERV DE PECAS P TRATORES LTDA	1.614,18C	180,00C
21945	2.1.10.100.1	TRIPART'S COM PCS P/ TRAT E IMPLM LTDA	48,94C	0,00
23304	2.1.10.100.1	V O MOREIRA - EIRELI	6.000,43C	8.895,05C
22260	2.1.10.100.1	V.L.F. GASPAR COMERCIO DE SERVICOS LTDA ME	165,00C	38,00C
22733	2.1.10.100.1	v.s.tavares comercio de extintores-me	0,00	592,90C
23306	2.1.10.100.1	VALDEMIRO CARLOS DE SOUZA	0,00	640,00C

MILCA TOMÉ DA SILVA DOMINGOS
SÓCIA ADMINISTRADORA
CPF: 308.795.152-87

QUELLY LIMA DE BRITO
Contador
CRC AC 002114/0-9
CPF: 627.364.932-49

Junta Comercial do Estado do Acre

Certifico registro sob o nº 1115562 em 05/05/2023 da Empresa EMOT CONSTRUCOES LTDA, CNPJ 08909332000103 e protocolo 230055796 - 04/05/2023. Autenticação: 4BC23139C35E9FA8E41B2C5B5CDFA7A9783AB37. Rochelle Lima Catão - Secretária-Geral. Para validar este documento, acesse <http://www.juceac.ac.gov.br> e informe nº do protocolo 23/005.579-6 e o código de segurança 61k3 Esta cópia foi autenticada digitalmente e assinada em 05/05/2023 por Rochelle Lima Catão Secretária-Geral.



BALANÇO PATRIMONIAL

Código	Classificação	Descrição	2022	2021
			31/12/2022	31/12/2021
23504	2.1.10.100.1	VIOLA LANCHES LTDA	49,50C	0,00
23489	2.1.10.100.1	WILDSON OLIVEIRA DA COSTA 03598584229	5.000,00C	0,00
23351	2.1.10.100.1	Zeus do Brasil Ltda	4.128,94C	0,00
2163	2.1.10.100.2	SOTREQ S/A SOTREQ RIO BRANCO	3.923,41C	10.294,16C
5050	2.1.10.100.3	REFRIGERACAO ACRE SERVICE PECAS E SERVICOS	25,00C	0,00
2100	2.1.10.2	EMPRESTIMOS E FINANCIAMENTOS	3.045.752,19C	2.059.885,74C
2101	2.1.10.200.1	BANCO DA AMAZONIA S/A	218.283,87C	0,00
23142	2.1.10.200.10	CARLOS BANDEIRA DOMINGOS	335.968,91C	360.459,21C
23486	2.1.10.200.11	Banco do Brasil	1.285.105,79C	0,00
2102	2.1.10.200.2	BANCO BRADESCO	429.271,09C	618.406,52C
2103	2.1.10.200.3	EMPRESTIMOS ADQUIRIDOS DE TERCEIROS	359,82C	166.984,18C
23105	2.1.10.200.4	BANCO DA AMAZONIA	0,00	100.000,00C
5049	2.1.10.200.6	Cheques a compensar BASA CC 72827	11.501,57C	11.501,57C
21884	2.1.10.200.7	MILCA TOME DA SILVA DOMINGOS	483.399,90C	594.707,01C
22331	2.1.10.200.9	Cartão de Crédito BB Ourocard	163.868,16C	100.023,87C
22592	2.1.10.201.4	Caixa Economica Federal	17.803,38C	107.803,38C
23407	2.1.10.201.6	Emprestimo Conta Garantida BB	100.189,70C	0,00
2111	2.1.10.3	OBRIGAÇÕES SOCIAIS E FISCAIS	754.469,63C	712.035,25C
2113	2.1.10.300.2	IRRF a Recolher	2.585,71C	12.123,08C
2114	2.1.10.300.3	IRPJ a Recolher	161.494,87C	93.905,61C
2115	2.1.10.300.4	ISS a Recolher	39.031,58C	28.064,02C
2116	2.1.10.300.5	PIS a Recolher	14.547,92C	1.197,94C
2118	2.1.10.300.6	COFINS a Recolher	62.474,58C	893,15C
2117	2.1.10.300.7	INSS a Recolher	10.143,49C	27.998,32C
2119	2.1.10.300.8	FGTS a Recolher	68.619,24C	47.072,81C
2120	2.1.10.300.9	CSLL a Recolher	84.884,39C	52.029,07C
23146	2.1.10.301.10	COFINS Parcelamento Processo 10293-400.550/20-92	7.110,56C	6.748,08C
23276	2.1.10.301.10	Parcelamento PIS 2020	16.419,15C	23.087,01C
23149	2.1.10.301.11	IRPJ Parcelamento Processo 10293-400.550/20-92	2.228,95C	19.669,20C
23277	2.1.10.301.11	Parcelamento Cofins 2020	87.615,11C	116.851,42C
23151	2.1.10.301.12	CSLL - Parcelamento Processo 10293-400.550/20-92	12.962,23C	17.585,88C
23278	2.1.10.301.12	Parcelamento - IRPJ 2020 E 4º TRIM 2017	129.322,47C	172.476,03C
23279	2.1.10.301.13	Parcelamento CSLL 2020	44.650,25C	59.549,62C
23291	2.1.10.301.15	Parcelamento Previdenciario da Comp 052021	3.773,63C	25.290,48C
5048	2.1.10.301.2	ICMS - PARCELAMENTO ESPECIAL 2012	178,76C	178,76C
23301	2.1.10.301.3	Contribuições Retidas a Recolher (CSRF)	371,24C	320,73C
21885	2.1.10.301.4	ISS RETIDO A RECOLHER	1.875,50C	2.814,04C
22686	2.1.10.301.6	ICMS PARCELAMENTO NORMAL	2.951,04C	2.951,04C
23145	2.1.10.301.9	PIS Parcelamento Processo 10293-400.550/20-92	1.228,96C	1.228,96C
2140	2.1.10.4	OBRIGAÇÕES TRABALHISTAS	90.165,58C	60.465,15C
2141	2.1.10.400.1	Salários a Pagar	89.699,13C	60.101,58C
2147	2.1.10.400.7	Contribuição Assistencial a Pagar	466,45C	363,57C
2170	2.1.10.6	CONTAS A PAGAR	231.769,23C	231.769,23C
2172	2.1.10.600.2	Adiantamentos de Clientes	231.769,23C	231.769,23C
23595	2.1.10.9	ADIANTAMENTO DE CLIENTE	41.516,01C	0,00
23596	2.1.10.900.1	Ipe Loteamento Ltda	20.000,00C	0,00
23602	2.1.10.900.3	AMAI PARK LTDA	15.000,00C	0,00
23603	2.1.10.900.4	ELITE Engenharia Ltda	6.516,01C	0,00
2185	2.2	PASSIVO NÃO CIRCULANTE	907.601,75C	1.110.584,31C
2186	2.2.1	EXIGIVEL A LONGO PRAZO	907.601,75C	1.110.584,31C
2195	2.2.10.200	OUTRAS OBRIGAÇÕES	907.601,75C	1.110.584,31C
22112	2.2.10.200.107	REFIS - 2011/2012/2013	509.898,99C	613.473,07C
22118	2.2.10.200.108	REFIS - 2008/2009/2010	309.130,58C	381.218,92C
23148	2.2.10.200.109	COFINS - Parcelado Processo 10293-400.550/20-92	9.858,57C	17.738,71C
23150	2.2.10.200.110	IRPJ - Parcelamento Processo 10293-400.550/20-92	45.548,54C	51.704,54C
23152	2.2.10.200.111	CSLL - Parcelamento Processo 10293-400.550/20-92	33.165,07C	46.449,07C
2210	2.4	PATRIMONIO LIQUIDO	6.267.536,50C	6.403.761,56C
2208	2.4.1	CAPITAL	1.755.000,00C	1.755.000,00C
2209	2.4.10.1	CAPITAL SOCIAL	1.755.000,00C	1.755.000,00C

ROCHELLE LIMA DE BRITO
 CONTADOR
 CRF AC 002114/O-9
 CPF: 627.364.932-49

ROCHELLE LIMA DE BRITO
 CONTADOR
 CRF AC 002114/O-9
 CPF: 627.364.932-49

BALANÇO PATRIMONIAL

Código	Classificação	Descrição	2022	2021
			31/12/2022	31/12/2021
2211	2.4.10.100.1	Capital Integralizado	1.755.000,00C	1.755.000,00C
23259	2.4.2	RESERVA DE LUCRO	4.512.536,50C	4.648.761,56C
2220	2.4.20.1	RESERVA DE LUCROS	4.512.536,50C	4.648.761,56C
2222	2.4.20.100.2	Reserva Legal	351.000,00C	351.000,00C
2223	2.4.20.100.3	Reserva de Lucro	4.161.536,50C	4.297.761,56C

CONFHECEMOS A EXATIDÃO DO PRESENTE BALANÇO PATRIMONIAL ENCERRADO EM 31/12/2022 TOTALIZANDO NO ATIVO E PASSIVO: R\$ 2.020.698,46 (doze milhões e vinte mil seiscentos e noventa e oito reais e quarenta e seis centavos)

MILCA TOMÉ DA SILVA DOMINGOS
SÓCIA ADMINISTRADORA
CPF: 308.795.152-87

QUELLY LIMA DE BRITO
Contador
CRC AC 002114/O-9
CPF: 627.364.932-49



DEMONSTRAÇÃO DO RESULTADO DO EXERCÍCIO EM 31/12/2022

Descrição	2022	2021
RECEITA OPERACIONAL BRUTA	12.647.221,33	8.638.600,61
Vendas de Serviços	12.647.221,33	8.638.600,61
(-) DEDUÇÕES DA RECEITA OPERACIONAL	(730.364,77)	(446.008,14)
ISSQN	(277.370,97)	(135.675,71)
COFINS S/ Faturamento	(372.305,85)	(255.067,75)
PIS S/Faturamento	(80.687,95)	(55.264,68)
= RECEITA LIQUIDA	11.916.856,56	8.192.592,47
(-) CUSTO DO SERVIÇO PRESTADO	(6.284.711,81)	(4.705.159,78)
= LUCRO BRUTO	5.632.144,75	3.487.432,69
(-) DESPESAS	(4.009.912,28)	(2.461.996,00)
(-) DESPESAS ADMINISTRATIVAS	(3.567.298,51)	(2.136.344,98)
Serviços de Terceiros	(665.417,01)	(275.102,23)
Manutenção e Reparos	(55.728,07)	(8.384,30)
Manutenção de Equipamentos	(27.701,44)	(2.914,00)
Energia Elétrica	(36.016,43)	0,00
Impostos	(111.770,48)	(15.019,45)
COMBUSTÍVEIS E LUBRIFICANTES	(654.182,35)	(505.390,66)
Manutenções de Veículos	(165.477,88)	(18,00)
Manutenção Maquinas e Equipamentos	(176.831,41)	(70.158,64)
Manutenção e Limpeza	0,00	(29,76)
Alugueis e Hospedagens	(10.433,50)	(5.492,00)
Móveis Móveis de Pequeno Valor	(2.349,55)	(1.514,96)
Despesas com Depreciação	(558.345,38)	(558.345,38)
Material de Escritórios	(559,00)	0,00
Energia Elétrica	(89,74)	(42.994,62)
Material de Consumo	(90.448,90)	(31.538,27)
Sopa e Cozinha	(3.236,43)	(3.234,48)
Parquetadas e Perecíveis	(17.763,67)	(3.821,59)
Lanches e Refeições	0,00	(1.054,50)
Assistencia Contabil	(1.000,00)	(13.000,00)
Fotocópia, Encargenacao, Autenticacao e Carimbo	(511,80)	(605,46)
Publicações e Revistas	(3.084,00)	(5.242,64)
Internet	(3.212,06)	(2.781,00)
Telefones	(4.718,21)	(7.257,64)
Despesas Com Veiculos	(515.273,87)	(300.756,14)
Generos Alimenticios	(187.538,55)	(121.684,02)
Material de Limpeza	(1.269,80)	(25,00)
Agua e Esgoto	0,00	(460,00)
Apolice de Seguro Garantia - Obra	(22.655,71)	0,00
Material de Expediente	(3.259,97)	(7.483,94)
Recarga de Cartucho (impressão)	(1.635,64)	(3.130,00)
Software	(12.109,52)	(10.863,72)
Vale Transporte	(15.284,50)	(21.658,80)
Gás de Cozinha	(7.936,00)	(4.566,00)
Seguros Contratos	(4.982,20)	(35.166,86)
Cursos e Treinamentos	(2.627,20)	0,00
Aluguel de Maquinas e Equipamentos em Geral	0,00	(6.510,00)
Serviços Graficos	(10.567,00)	(1.380,00)
Arrendado Digital	(490,00)	(585,00)
Atividades/Registros Conselhos	(2.859,09)	0,00
Alugem	(8,00)	(178,00)
Seguro Crédito Protegido	(8.581,19)	0,00
Aluguel	(13.550,94)	(12.295,60)
Taxa de Anuidade - CREA	(2.729,82)	(6.356,91)
Multa de Fiscalizacao - MTE	0,00	(136,34)
Anuid. Resp. Tecnica - ART CREA	(4.249,91)	(6.882,03)
Taxa de Anuidade - CRA	0,00	(1.901,79)
Despesas sem Doc Fiscal	(160.812,29)	(40.425,25)
(-) DESPESAS COM PESSOAL	(403.623,12)	(297.943,08)
FGTS	(39.145,60)	(35.350,69)

MILCA TOMÉ DA SILVA DOMINGOS
 SOCIA ADMINISTRADORA
 CPF: 308.795.152-87

QUELLY LIMA DE BRITO
 Contador
 CRC AC 002114/O-9
 CPF: 627.364.932-49



DEMONSTRAÇÃO DO RESULTADO DO EXERCÍCIO EM 31/12/2022

Descrição	2022	2021
DESPESAS COM PESSOAL	(403.623,12)	(297.943,08)
Salários e Ordenados	(288.852,49)	(240.460,20)
Vale Transportes	951,91	613,34
Uniforme	(22.277,00)	(11.718,00)
Férias	(16.623,79)	(5.158,14)
13.º Salários	(15.226,73)	(11.219,38)
(-) Descontos Faltas/DSR	99.307,47	94.317,66
INSS	(66.746,20)	(50.048,71)
Indenizações Trabalhista - Rescisões	(14.890,98)	(10.284,90)
Exames Medicos	(6.364,27)	(12.189,00)
Seguro de Vida em Grupo	(9.735,27)	0,00
Equipamento de Proteção Individual - EPI	(24.020,17)	(16.445,06)
DESPESAS TRIBUTARIAS	(38.990,65)	(27.707,94)
Condução e Transportes de Pessoal	(3.445,73)	(2.416,00)
Segurança no Trabalho	0,00	(191,49)
Extintores, Recargas	(660,00)	(850,00)
IRMS	0,00	(32,11)
Impostos Predial e Territorial	(24.896,63)	(14.804,98)
Multa Multa Funcionamentos	(1.077,02)	(831,95)
Multa de Trânsito	(1.924,61)	(985,13)
Outras Diversas	(1.988,60)	(3.493,56)
Manutenção e Emplacamento de Veículos	(3.879,55)	(3.076,19)
Responsabilidade Civil	0,00	(750,00)
IRPJ/IRME - TCIF	(1.118,51)	(276,53)
RESULTADO ANTES DO RESULTADO FINANCEIRO	1.622.232,47	1.025.436,69
RECEITAS FINANCEIRAS	(145,78)	36.364,66
Descontos Obtidos	0,00	480,00
Juros Recebidos	(145,78)	0,00
Rendimentos de Aplicações Financeiras	0,00	35.884,66
DESPESAS FINANCEIRAS	(480.351,73)	(406.476,85)
Despesas Bancárias	(34.045,66)	(14.842,44)
Juros Passivos	(438.836,61)	(309.844,97)
IOF	(7.291,24)	(1.915,78)
Multa de Mora	(178,22)	(79.873,66)
RESULTADO ANTES DO IR E CSL	1.141.734,96	655.324,50
PROVISÕES PARA IR E CSL	(365.534,38)	(242.068,89)
Provisão p/IRPJ	(228.944,40)	(148.772,00)
Provisão p/CSLL	(136.589,98)	(93.296,89)
RESULTADO LÍQUIDO DO EXERCÍCIO	776.200,58	413.255,61

 A TOMÉ DA SILVA DOMINGOS
 ADMINISTRADORA
 08.795.152-87

 QUELLY LIMA DE BRITO
 Contador
 CRC AC 002114/O-9
 CPF: 627.364.932-49



DEMONSTRAÇÃO DOS LUCROS OU PREJUÍZOS ACUMULADOS

Discriminação	Valor	
LUCROS/PREJUÍZOS	2022	2021
Saldo Anterior de Lucros Acumulados	4.648.761,56	4.834.969,23
Ajustes Credores de Períodos-base Anteriores	133.004,04	19.739,35
Reversão de Reservas	0,00	0,00
Outros Recursos	0,00	0,00
Lucro Líquido do Ano	776.200,58	413.255,61
(-)Saldo Anterior de Prejuízo Acumulados	0,00	0,00
(-)Ajustes Devedores de Períodos-base Anteriores	(52.558,24)	(16.673,79)
(-)Prejuízo Líquido do Ano	0,00	0,00
TOTAL	5.505.407,94	5.251.290,40
DESTINAÇÕES		
Transferências para Reservas	0,00	0,00
Dividendos ou Lucros Distribuídos, Pagos ou Creditados	(992.871,44)	(602.528,64)
Parcela dos Lucros Incorporados ao Capital	0,00	0,00
Outras Destinações	0,00	0,00
TOTAL	(992.871,44)	(602.528,64)
LUCROS OU PREJUÍZOS ACUMULADOS	4.512.536,50	4.648.761,76

ROCHELLE TOMÉ DA SILVA DOMINGOS
DIRETORA ADMINISTRADORA
CPF: 308.795.152-87


QUELLY LIMA DE BRITO
Contador
CRC AC 002114/O-9
CPF: 627.364.932-49

DEMONSTRAÇÃO DOS FLUXOS DE CAIXA PELO MÉTODO DIRETO EM
31 DE DEZEMBRO DE 2022

	2022	2021
ATIVIDADES OPERACIONAIS		
Valores Recebidos de Clientes	11.038.123,05	7.984.634,67
Valores pagos a fornecedores	(5.410.165,52)	(3.878.935,19)
Valores pagos a empregados	(1.576.049,45)	(1.328.603,13)
CAIXA GERADO PELAS OPERAÇÕES	4.051.908,08	2.777.096,35
Tributos pagos	(819.651,26)	(872.574,93)
FLUXO DE CAIXA ANTES DE ITENS EXTRAORDINÁRIOS	3.232.256,82	1.904.521,42
Rendimento de Aplicações Financeiras	0,00	35.884,66
Outros pagamentos líquidos	(838.195,81)	(628.730,99)
CAIXA LÍQUIDO PROVENIENTE DAS ATIVIDADES OPERACIONAIS	2.394.061,01	1.311.675,09
ATIVIDADES DE FINANCIAMENTO		
Pagamentos de lucros e dividendos	(992.871,44)	(637.528,64)
Empréstimos tomados	2.935.503,07	330.000,00
Pagamentos de empréstimos e financiamentos	(3.561.392,05)	(1.205.567,33)
CAIXA LÍQUIDO GERADO PELAS ATIVIDADES DE FINANCIAMENTOS	(1.618.760,42)	(1.513.095,97)
Incremento nas Disponibilidades	775.300,59	(201.420,88)
DISPONIBILIDADES - NO INÍCIO DO PERÍODO	753.585,37	955.006,25
DISPONIBILIDADES - NO FINAL DO PERÍODO	1.528.885,96	753.585,37

MILCA TOMÉ DA SILVA DOMINGOS
SOCIA ADMINISTRADORA
CPF: 308.795.152-87

QUELLY LIMA DE BRITO
Contador
CRC AC 002114/O-9
CPF: 627.364.932-49



COEFICIENTES DE ANÁLISES EM 31/12/2022

Coeficiente	Fórmula	Valor	Resultado
Índice de Liquidez Geral	Ativo Circulante + Realizável Longo Prazo	8.617.191,06 + 1.983.939,94	1,84
	Passivo Circulante + Passivo Não-Circulante	4.845.560,21 + 907.601,75	
Índice de Liquidez Corrente	Ativo Circulante	8.617.191,06	1,78
	Passivo Circulante	4.845.560,21	
Índice de Liquidez Seca	Ativo Circulante - Estoque	8.617.191,06 - 1.926.036,32	1,38
	Passivo Circulante	4.845.560,21	
Índice de Solvência Geral	Ativo	12.020.698,46	2,09
	Passivo Circulante + Passivo Não-Circulante	4.845.560,21 + 907.601,75	
Índice de Capital de Terceiros	Passivo Circulante + Passivo Não-Circulante	4.845.560,21 + 907.601,75	0,92
	Patrimônio Líquido	6.267.536,50	
Índice de Endividamento Geral	Passivo Circulante + Passivo Não-Circulante	4.845.560,21 + 907.601,75	0,48
	Passivo Total	12.020.698,46	

ROCHELLE LIMA DE BRITO
CONTADOR
C/C: 308.795.152-87

QUELLY LIMA DE BRITO
Contador
CRC AC 002114/O-9
CPF: 627.364.932-49



CONSELHO REGIONAL DE CONTABILIDADE - ACRE

CERTIDÃO DE REGULARIDADE PROFISSIONAL

O CONSELHO REGIONAL DE CONTABILIDADE - ACRE CERTIFICA que o profissional identificado no presente documento encontra-se em situação REGULAR neste Regional, apto ao exercício da atividade contábil nesta data, de acordo com as suas prerrogativas profissionais, conforme estabelecido no art. 25 e 26 do Decreto-Lei n.º 9.295/46.

Informamos que a presente certidão não quita nem invalida quaisquer débitos ou infrações que, posteriormente, venham a ser apurados contra o titular deste registro, bem como não atesta a regularidade dos trabalhos técnicos elaborados pelo profissional da Contabilidade.



CONSELHO REGIONAL DE CONTABILIDADE - ACRE

Certidão n.º: AC/2023/00000316
Nome: QUELLY LIMA DE BRITO CPF: 627.364.932-49
CRC/UF n.º AC-002114/O Categoria: CONTADOR
Validade: 02.08.2023
Finalidade: BALANÇO PATRIMONIAL, REGISTRADO NA JUNTA COMERCIAL
Livro: BALANÇO -EMOT
Nº 16 / Exercício: 2022

Confirme a existência deste documento na página
<https://www3.cfc.org.br/spwAC/ConsultaCadastral/Principal.aspx>, mediante número de controle a seguir:

CPF : 627.364.932-49 Controle : 4538.7989.1186.2069

EMOT
FOLHA
Nº
ll

TERMO DE ENCERRAMENTO

Balço Patrimonial

Número: 16 Folha: 14



Contém este livro 14 folhas numeradas do No. 1 ao 14 emitidas através de processamento eletrônico de dados, que serviu de Balço Patrimonial da empresa abaixo descrita no período de 01/01/2022 a 31/12/2022.

Nome da Empresa: EMOT CONSTRUCOES LTDA

Ramo: Construção de edifícios

Endereço: Estrada AMAPÁ , 3695

Complemento:

Município: AMAPÁ

Município: RIO BRANCO

Estado: AC

Inscrição no CNPJ: 08.909.332/0001-03

Inscrição Estadual.....: 0101965700156

Registro na junta.....: 12200134116 Data registro: 18/06/2007

Inscrição Municipal.....: 127.170-9

RIO BRANCO, 03/05/2023

ROCHELLE LIMA CATÃO
SECRETÁRIA-GERAL
FONE: 308.795.152-87

QUELLY LIMA DE BRITO
Contador
CRC AC 002114/O-9
CPF: 627.364.932-49



JUNTA COMERCIAL DO ESTADO DO ACRE

Registro Digital



Documento Principal

Identificação do Processo		
Número do Protocolo	Número do Processo Módulo Integrador	Data
23/005.579-6	ACE2300012505	04/05/2023

Identificação do(s) Assinante(s)		
CPF	Nome	Data Assinatura
308.795.152-87	MILCA TOME DA SILVA DOMINGOS	05/05/2023
Assinado utilizando o(s) seguinte(s) selo(s) do g vb ITI		
Selo Ouro - Certificado Digital		

627.364.932-49	QUELLY LIMA DE BRITO	05/05/2023
Assinado utilizando o(s) seguinte(s) selo(s) do g vb ITI		
Selo Ouro - Certificado Digital		



Junta Comercial do Estado do Acre

Certifico registro sob o nº 1115562 em 05/05/2023 da Empresa EMOT CONSTRUCOES LTDA, CNPJ 08909332000103 e protocolo 230055796 - 04/05/2023. Autenticação: 4BC23139C35E9FA8E41B2C5B5CDF7A9783AB37. Rochelle Lima Catão - Secretária-Geral. Para validar este documento, acesse <http://www.juceac.ac.gov.br> e informe nº do protocolo 23/005.579-6 e o código de segurança 61k3 Esta cópia foi autenticada digitalmente e assinada em 05/05/2023 por Rochelle Lima Catão Secretária-Geral.

ROCHELLE LIMA CATÃO
SECRETÁRIA GERAL

DECLARAÇÃO DE VERACIDADE DO DOCUMENTO PRINCIPAL
REGISTRO DIGITAL



Eu, QUELLY LIMA DE BRITO, BRASILEIRA, SOLTEIRO, CONTADORA, DATA DE NASCIMENTO 04/12/1978, RG N° 0334536 SSP-AC, CPF 627.364.932-49, RUA 25 DE DEZEMBRO, N° 714, BAIRRO TANCREDO NEVES, CEP 69921-713, RIO BRANCO - AC, DECLARO, SOB AS PENAS DA LEI, que os documentos apresentados digitalizados ao presente protocolo de registro digital na Junta Comercial, sem possibilidade de validação digital, SÃO VERDADEIROS E CONFEREM COM OS RESPECTIVOS ORIGINAIS.

Rio Branco, 05 de maio de 2023.

QUELLY LIMA DE BRITO
Assinatura Eletrônica Avançada



TERMO DE AUTENTICAÇÃO - REGISTRO DIGITAL

Certifico que o ato, assinado digitalmente, da empresa EMOT CONSTRUCOES LTDA, de CNPJ 08.909.332/0001-03 e protocolado sob o número 23/005.579-6 em 04/05/2023, encontra-se registrado na Junta Comercial sob o número 1115562, em 05/05/2023. O ato foi deferido eletronicamente pelo examinador DUANNE CAROL MENEZES BUSTAMANTE.

Certifica o registro, a Secretária Geral, ROCHELLE LIMA CATÃO. Para sua validação, deverá ser acessado o sítio eletrônico do Portal de Serviços / Validar Documentos (<https://integrar.ac.gov.br/Portal/pages/imagemProcesso/viaUnica.jsf>) e informar o número de protocolo e chave de segurança.

Capa de Processo

Assinante(s)		
CPF	Nome	Data Assinatura
627.364.932-49	QUELLY LIMA DE BRITO	05/05/2023
Assinado utilizando o(s) seguinte(s) selo(s) do		
Selo Ouro - Certificado Digital		

Documento Principal

Assinante(s)		
CPF	Nome	Data Assinatura
627.364.932-49	QUELLY LIMA DE BRITO	05/05/2023
Assinado utilizando o(s) seguinte(s) selo(s) do		
Selo Ouro - Certificado Digital		
308.795.152-87	MILCA TOME DA SILVA DOMINGOS	05/05/2023
Assinado utilizando o(s) seguinte(s) selo(s) do		
Selo Ouro - Certificado Digital		

Declaração Documento Principal

Assinante(s)		
CPF	Nome	Data Assinatura
627.364.932-49	QUELLY LIMA DE BRITO	05/05/2023
Assinado utilizando o(s) seguinte(s) selo(s) do		
Selo Ouro - Certificado Digital		

Data de início dos efeitos do registro (art. 36, Lei 8.934/1994): 03/05/2023



Documento assinado eletronicamente por DUANNE CAROL MENEZES BUSTAMANTE, Servidor(a) Público(a), em 05/05/2023, às 10:57.



A autenticidade desse documento pode ser conferida no portal de serviços da juceac informando o número do protocolo 23/005.579-6.



JUNTA COMERCIAL DO ESTADO DO ACRE

Registro Digital

EMOT
FOLHA
Nº

27

O ato foi assinado digitalmente por :

Identificação do(s) Assinante(s)	
CPF	Nome
512.719.402-30	ROCHELLE LIMA CATAO

Rio Branco, sexta-feira, 05 de maio de 2023

Junta Comercial do Estado do Acre

Certifico registro sob o nº 1115562 em 05/05/2023 da Empresa EMOT CONSTRUÇÕES LTDA, CNPJ 08909332000103 e protocolo 230055796 - 04/05/2023. Autenticação: 4BC23139C35E9FA8E41B2C5B5CDF7A9783AB37. Rochelle Lima Catão - Secretária-Geral. Para validar este documento, acesse <http://www.juceac.ac.gov.br> e informe nº do protocolo 23/005.579-6 e o código de segurança 61k3 Esta cópia foi autenticada digitalmente e assinada em 05/05/2023 por Rochelle Lima Catão Secretária-Geral.

MINISTÉRIO DA FAZENDA
SECRETARIA DA RECEITA FEDERAL DO BRASIL
SISTEMA PÚBLICO DE ESCRITURAÇÃO DIGITAL – Sped

Versão: 10.1.8

RECIBO DE ENTREGA DE ESCRITURAÇÃO CONTÁBIL DIGITAL

IDENTIFICAÇÃO DO TITULAR DA ESCRITURAÇÃO

INSCRIÇÃO ESTADUAL (INRE)	CNPJ
12200134116	08.909.332/0001-03
NOME EMPRESARIAL	
EMOT CONSTRUÇOES LTDA	

IDENTIFICAÇÃO DA ESCRITURAÇÃO

FORMA DA ESCRITURAÇÃO CONTÁBIL	PERÍODO DA ESCRITURAÇÃO
Livro Diário (Completo - sem escrituração Auxiliar)	01/01/2022 a 31/12/2022
NATUREZA DO LIVRO	NÚMERO DO LIVRO
Livro Diário	16
IDENTIFICAÇÃO DO ARQUIVO (HASH)	
71.4D.BD.1C.AA.86.22.86.B5.5F.A8.A6.D2.34.9C.3C.BD.E0.D4.23	

ESTE LIVRO FOI ASSINADO COM OS SEGUINTE CERTIFICADOS DIGITAIS:

QUALIFICAÇÃO DO SIGNATARIO	CPF/CNPJ	NOME	Nº SÉRIE DO CERTIFICADO	VALIDADE	RESPONSÁVEL LEGAL
Contador	62736493249	QUELLY LIMA DE BRITO:62736493249	614284628865744024 4	28/10/2022 a 28/10/2023	Não
Pessoa Juridica (e-CNPJ ou e-PJ)	08909332000103	EMOT CONSTRUÇOES LTDA:08909332000103	466380318839162463 3	28/10/2022 a 28/10/2023	Sim

NÚMERO DO RECIBO:

71.4D.BD.1C.AA.86.22.86.B5.5F.A8.A6.
D2.34.9C.3C.BD.E0.D4.23-5

Escrituração recebida via Internet
pelo Agente Receptor SERPRO
em 29/06/2023 às 11:49:06

2A.7B.50.53.68.A0.EF.6B
E9.67.7A.EE.1C.B8.A2.A8

Considera-se autenticado o livro contábil a que se refere este recibo, dispensando-se a autenticação de que trata o art. 39 da Lei nº 8.934/1994. Este recibo comprova a autenticação.

BASE LEGAL: Decreto nº 1.800/1996, com a alteração do Decreto nº 8.683/2016, e arts. 39, 39-A, 39-B da Lei nº 8.934/1994 com a alteração da Lei Complementar nº 1247/2014.

TERMOS DE ABERTURA E ENCERRAMENTO

Entidade: EMOT CONSTRUCOES LTDA
Período da Escrituração: 01/01/2022 a 31/12/2022 CNPJ: 08.909.332/0001-03
Número de Ordem do Livro: 16

TERMO DE ABERTURA

Nome Empresarial EMOT CONSTRUCOES LTDA
CNPJ 12200134116
CNPJ 08.909.332/0001-03
Número de Ordem 16
Natureza do Livro Livro Diário
Município RIO BRANCO
Data do arquivamento dos atos constitutivos 18/06/2007
Data de arquivamento do ato de conversão de sociedade simples em sociedade empresária
Data de encerramento do exercício social 31/12/2022
Quantidade total de linhas do arquivo digital 47951

TERMO DE ENCERRAMENTO

Nome Empresarial EMOT CONSTRUCOES LTDA
Natureza do Livro Livro Diário
Número de ordem 16
Quantidade total de linhas do arquivo digital 47951
Data de início 01/01/2022
Data de término 31/12/2022

Este documento é parte integrante de escrituração cuja autenticação se comprova pelo recibo de número 71.4D.BD.1C.AA.86.22.86.B5.5F.A8.A6.D2.34.9C.3C.BD.E0.D4.23-5, nos termos do Decreto nº 8.683/2016.

Este relatório foi gerado pelo Sistema Público de Escrituração Digital – Sped

Versão 10.1.8 do Visualizador



CERTIDÃO DE REGISTRO E QUITAÇÃO
PESSOA JURIDICA
 Lei Federal Nº 5194 de 24 de Dezembro de 1966

CREA-AC

Nº 493838/2023
 Emissão: 21/11/2023
 Validade: 19/02/2024
 Chave: dxD76



Conselho Regional de Engenharia e Agronomia do Acre

CERTIFICAMOS que a Empresa mencionado encontra-se registrada neste Conselho, nos termos da Lei 5.194/66, de 24/12/1966, conforme os dados acima. CERTIFICAMOS, ainda, face o estabelecimento nos artigos 68 e 69 da referida Lei, que o interessado não se encontra em débito com o CREA-AC.

Interessado(a)

Empresa: EMOT CONSTRUÇÕES LTDA.

CNPJ: 08.909.332/0001-03

Registro: 0000001586

Categoria: Matriz

Capital Social: R\$ 1.755.000,00

Data do Capital: 19/04/2021

Faixa: 5

Atividades CNAE:

Objetivo Social: Atividade Econômica Principal

4120400 - CONSTRUCAO DE EDIFICIOS

Atividades Econômicas Secundárias

7732201 ALUGUEL DE MAQUINAS E EQUIPAMENTOS PARA CONSTRUCAO SEM

OPERADOR, EXCETO ANDAIMES

7732202 ALUGUEL DE ANDAIMES

4212000 CONSTRUCAO DE OBRAS DE ARTE ESPECIAIS

4222701 CONSTRUCAO DE REDES DE ABASTECIMENTO DE AGUA, COLETA DE ESGOTO

E CONSTRUCOES

CORRELATAS, EXCETO OBRAS DE IRRIGACAO

4211101 CONSTRUCAO DE RODOVIAS E FERROVIAS

7119701 SERVICOS DE CARTOGRAFIA, TOPOGRAFIA E GEODESIA

4313400 OBRAS DE TERRAPLENAGEM

4221902 CONSTRUCAO DE ESTACOES E REDES DE DISTRIBUICAO DE ENERGIA

ELETRICA

8130300 ATIVIDADES PAISAGISTICAS

0161002 SERVICO DE PODA DE ARVORES PARA LAVOURAS

0162899 ATIVIDADE DE CONTRATANTES DE MÃO-DE-OBRA PARA O SETOR PECUÁRIO

0142300 PRODUCAO DE MUDAS E OUTRAS FORMAS DE PROPAGACAO VEGETAL,

CERTIFICADAS

3702900 ATIVIDADES RELACIONADAS A ESGOTO, EXCETO A GESTAO DE REDES

4311802 PREPARACAO DE CANTEIRO E LIMPEZA DE TERRENO

4311801 DEMOLICAO DE EDIFICIOS E OUTRAS ESTRUTURAS

7711000 LOCACAO DE AUTOMOVEIS SEM CONDUTOR

4391600 OBRAS DE FUNDACOES

4322301 INSTALACOES HIDRAULICAS, SANITARIAS E DE GAS

4213800 OBRAS DE URBANIZACAO RUAS, PRACAS E CALCADAS

4299501 CONSTRUCAO DE INSTALACOES ESPORTIVAS E RECREATIVAS

4399103 OBRAS DE ALVENARIA

4211102 PINTURA PARA SINALIZACAO EM PISTAS RODOVIÁRIAS E AEROPORTOS

4291000 OBRAS PORTUARIAS, MARÍTIMAS E FLUVIAIS

4321500 INSTALAÇÃO E MANUTENÇÃO ELÉTRICA

4330401 IMPERMEABILIZAÇÃO EM OBRAS DE ENGENHARIA CIVIL

4330499 OUTRAS OBRAS DE ACABAMENTO DA CONSTRUÇÃO

4319300 DEMARCAÇÃO DOS LOCAIS PARA CONSTRUÇÃO

4222702 OBRAS DE IRRIGACAO

4930201 TRANSPORTE RODOVIÁRIO DE CARGA, EXCETO PRODUTOS PERIGOSOS E MUDANÇAS, MUNICIPAL

Restrições Relativas ao Objetivo Social: RESOLUÇÃO 336/89 ART. 13 - PARÁGRAFO ÚNICO ? O REGISTRO SERÁ CONCEDIDO COM RESTRIÇÕES DAS ATIVIDADES NÃO COBERTAS PELAS ATRIBUIÇÕES DOS PROFISSIONAIS, ATÉ QUE A PESSOA JURIDICA ALTERE SEUS OBJETIVOS OU CONTRATE OUTROS PROFISSIONAIS COM ATRIBUIÇÕES CAPAZES DE SUPRIR AQUELES OBJETIVOS.

Endereço Matriz: ESTRADA DO AMAPÁ, 3695, AMAPÁ, RIO BRANCO, AC, 69912490

Tipo de Registro: Registro Definitivo de Empresa

Data Inicial: 18/06/2007

Data Final: Indefinido

Registro Regional: 0000007807EMAC

Descrição

CERTIDÃO DE REGISTRO E QUITAÇÃO PESSOA JURIDICA

Informações / Notas

- A capacidade técnico-profissional da empresa é comprovada pelo conjunto dos acervos técnicos dos profissionais constantes de seu quadro técnico.
- Esta certidão perderá a validade, caso ocorra qualquer alteração posterior dos elementos cadastrais nela contidos

Última Anuidade Paga





CERTIDÃO DE REGISTRO E QUITAÇÃO
PESSOA JURÍDICA
 Lei Federal Nº 5194 de 24 de Dezembro de 1966

CREA-AC

Nº 493838/2023
 Emissão: 21/11/2023
 Validade: 19/02/2024
 Chave: dx076

EMOT
 POLHA
 Nº
 51

Conselho Regional de Engenharia e Agronomia do Acre

Ano: 2023 (6/6)

Autos de Infração

Nada consta

Responsáveis Técnicos

Profissional: JULIO CARVALHO DELIBERATO

Registro: 0103870148

CPF: 520.***-**-04

Data Início: 17/08/2023

Data Fim: Indefinido

Data Fim de Contrato: Indefinido

Títulos do Profissional:

ENGENHARIA CIVIL

Atribuição: Artigo 7 da Resolução 218/73, do CONFEA.

Tipo de Responsabilidade: RESPONSÁVEL TÉCNICO

Profissional: LEANDRO CARLOS NICOLINI XAVIER

Registro: 0118003160

CPF: 015.***-**-39

Data Início: 15/12/2022

Data Fim: Indefinido

Data Fim de Contrato: Indefinido

Títulos do Profissional:

ENGENHARIA CIVIL

Atribuição: Art. 28, alínea 'a' a 'k', do Decreto 23.569, de 1933, suplementadas pelo art. 7º da Lei 5.194, de 1966, com restrições das atividades '02,03,04,06 e 08' do art. 1º da Resolução 218/73, do Confea, para 'ESTRADAS, PORTOS, RIOS, CANAIS, AEROPORTOS E GRANDES ESTRUTURAS.

Tipo de Responsabilidade: RESPONSÁVEL TÉCNICO

Profissional: THUÂN CARLOS DA SILVA DOMINGOS

Registro: 0118267477

CPF: 002.***-**-14

Data Início: 09/05/2019

Data Fim: Indefinido

Data Fim de Contrato: Indefinido

Títulos do Profissional:

ENGENHARIA CIVIL

Atribuição: Art. 28, alínea 'a' a 'k', do Decreto 23.569, de 1933, suplementadas pelo art. 7º da Lei 5.194, de 1966, com restrições das atividades '02,03,04,06 e 08' do art. 1º da Resolução 218/73, do Confea, para 'ESTRADAS, PORTOS, RIOS, CANAIS, AEROPORTOS E GRANDES ESTRUTURAS.

Tipo de Responsabilidade: RESPONSÁVEL TÉCNICO

Profissional: MAX RODRIGO KNOCH

Registro: 0102820546

CPF: 519.***-**-49

Data Início: 08/08/2017

Data Fim: Indefinido

Data Fim de Contrato: Indefinido

Títulos do Profissional:

ENGENHARIA CIVIL

Atribuição: Artigo 7 da Resolução 218/73, do CONFEA.

ENGENHEIRO DE SEGURANÇA DO TRABALHO

Atribuição: Artigo 4º da Resolução 359/91

Tipo de Responsabilidade: RESPONSÁVEL TÉCNICO

Profissional: JOÃO SETSUO WATANABE

Registro: 0101502702

CPF: 996.***-**-49

Data Início: 08/08/2017

Data Fim: Indefinido

Data Fim de Contrato: Indefinido

Títulos do Profissional:






CERTIDÃO DE REGISTRO E QUITAÇÃO
PESSOA JURÍDICA
 Lei Federal Nº 5194 de 24 de Dezembro de 1966

CREA-AC

Nº 493838/2023
 Emissão: 21/11/2023
 Validade: 19/02/2024
 Chave: dxD76



Conselho Regional de Engenharia e Agronomia do Acre

ENGENHARIA CIVIL

Atribuição: Artigo 7 da Resolução 218/73 do CONFEA.

Tipo de Responsabilidade: RESPONSÁVEL TÉCNICO

Profissional: VINICIUS SADDOCK DA ROCHA

Registro: 2308960698

CPF: 103.***.***-70

Data Início: 18/08/2015

Data Fim: Indefinido

Data Fim de Contrato: Indefinido

Títulos do Profissional:

ENGENHEIRO DE FORTIFICAÇÃO E CONSTRUÇÃO

Atribuição: ARTIGO 7º DA RESOLUÇÃO Nº 218/73 DO CONFEA.

Tipo de Responsabilidade: RESPONSÁVEL TÉCNICO

Profissional: JOSUE DE LUCAS JUNIOR

Registro: 0110690460

CPF: 887.***.***-68

Data Início: 06/06/2014

Data Fim: Indefinido

Data Fim de Contrato: Indefinido

Títulos do Profissional:

ENGENHARIA CIVIL

Atribuição: COM ATRIBUIÇÕES DO ART. 7º DA RESOLUÇÃO 218/1973 DO CONFEA.

Tipo de Responsabilidade: RESPONSÁVEL TÉCNICO

Profissional: ROLANDO OTTO NEITZKE

Registro: 1706044070

CPF: 142.***.***-53

Data Início: 14/09/2012

Data Fim: Indefinido

Data Fim de Contrato: Indefinido

Títulos do Profissional:

ENGENHEIRO ELETRICISTA

Atribuição: DA RESOLUÇÃO 218 - ARTIGOS 08 E 09;

ENGENHEIRO DE SEGURANÇA DO TRABALHO

Atribuição: ARTIGO 4º DA RESOLUÇÃO 359/91

Tipo de Responsabilidade: RESPONSÁVEL TÉCNICO

Profissional: LUIS ANTONIO DE LUCA NETO

Registro: 0100454496

CPF: 511.***.***-15

Data Início: 18/06/2007

Data Fim: Indefinido

Data Fim de Contrato: Indefinido

Títulos do Profissional:

ENGENHARIA CIVIL

Atribuição: ARTIGO 7º DA RESOLUÇÃO 218/73 DO CONFEA, COM EXCEÇÃO DE PORTOS, RIOS, CANAIS E AEROPORTOS.

Tipo de Responsabilidade: RESPONSÁVEL TÉCNICO

Sócios

Sócio: CARLOS BANDEIRA DOMINGOS

CPF: 153.***.***-00

Função: SÓCIO

Sócio: MILCA TOMÉ DA SILVA DOMINGOS

CPF: 308.***.***-87

Função: SÓCIA ADMINISTRADORA





CERTIDÃO DE REGISTRO E QUITAÇÃO
PESSOA JURIDICA
Lei Federal Nº 5194 de 24 de Dezembro de 1966

CREA-AC

Conselho Regional de Engenharia e Agronomia do Acre

Nº 493838 / 2023

Emissão: 21/11/2023

Validade: 19/02/2024

Chave: dxD76





CERTIDÃO DE REGISTRO E QUITAÇÃO
PESSOA FÍSICA
Lei Federal Nº 5194 de 24 de Dezembro de 1966

CREA-AC

Página 1/1

EMOT
FOLHA

Nº 494295/2023 N° 34

Emissão: 22/12/2023

Validade: 21/03/2024

Chave: W0C9c

Conselho Regional de Engenharia e Agronomia do Acre

CERTIFICAMOS que o profissional mencionado encontra-se registrado neste Conselho, nos termos da Lei 5.194/66, de 24/12/1966, conforme os dados acima. CERTIFICAMOS, ainda, face o estabelecimento nos artigos 68 e 69 da referida Lei, que o interessado não se encontra em débito com o CREA-AC.

Interessado(a)

Profissional: JOSUE DE LUCCAS JUNIOR

Registro: 0110690460

CPF: 887.***.***-68

Endereço: *****

Tipo de Registro: Registro Definitivo de Profissional (DIPLOMADO NO PAÍS)

Data de registro: 17/04/2012

Título(s)

GRADUAÇÃO

ENGENHARIA CIVIL

Atribuição: COM ATRIBUIÇÕES DO ART. 7º DA RESOLUÇÃO 218/1973 DO CONFEA.

Restrições: COM RESTRIÇÕES PARA AS ATIVIDADES DE RIOS, PORTOS, CANAIS, PONTES, AEROPORTOS E GRANDE ESTRUTURAS.

Instituição de Ensino: UNIVERSIDADE FEDERAL DO ACRE - UFAC

Data de Formação: 28/03/2012

Descrição

CERTIDÃO DE REGISTRO E QUITAÇÃO PESSOA FÍSICA

Informações / Notas

- A falsificação deste documento constitui-se em crime previsto no Código Penal Brasileiro, sujeitando o(a) autor(a) à respectiva ação penal.
- CERTIFICAMOS que caso ocorra(m) alteração(ões) no(s) elemento(s) contido(s) neste documento, esta Certidão perderá a sua validade para todos os efeitos.
- Esta certidão perderá a validade, caso ocorra qualquer alteração posterior dos elementos cadastrais nela contidos.
- Válido em todo território nacional.

Última Anuidade Paga

Ano: 2023 (6/6)

Autos de Infração

Nada consta

Responsabilidades Técnicas

Empresa: EMOT CONSTRUÇÕES LTDA.

Registro: 0000001586

CNPJ: 08.909.332/0001-03

Data Início: 06/06/2014

Data Fim: Indefinido

Data Fim de Contrato: Indefinido

Tipo de Responsabilidade: RESPONSABILIDADE TÉCNICA





CERTIDÃO DE REGISTRO E QUITAÇÃO
PESSOA FÍSICA
 Lei Federal Nº 5194 de 24 de Dezembro de 1966

CREA-AC

Nº 494294/2023
 Emissão: 22/12/2023
 Validade: 21/03/2024
 Chave: 47996



Conselho Regional de Engenharia e Agronomia do Acre

CERTIFICAMOS que o profissional mencionado encontra-se registrado neste Conselho, nos termos da Lei 5.194/66, de 24/12/1966, conforme os dados acima. CERTIFICAMOS, ainda, face o estabelecimento nos artigos 68 e 69 da referida Lei, que o interessado não se encontra em débito com o CREA-AC.

Interessado(a)

Profissional: THUÂN CARLOS DA SILVA DOMINGOS
 Registro: 0118267477
 CPF: 002.***.***-14
 Endereço: *****

Tipo de Registro: Registro Definitivo de Profissional (DIPLOMADO NO PAÍS)
 Data de registro: 13/02/2019

Título(s)

GRADUAÇÃO

ENGENHARIA CIVIL

Atribuição: Art. 28, alínea 'a' a 'k', do Decreto 23.569, de 1933, suplementadas pelo art. 7º da Lei 5.194, de 1966, com restrições das atividades '02,03,04,06 e 08' do art. 1º da Resolução 218/73, do Confea, para 'ESTRADAS, PORTOS, RIOS, CANAIS, AEROPORTOS E GRANDES ESTRUTURAS.

Instituição de Ensino: UNIÃO EDUCACIONAL DO NORTE
 Data de Formação: 25/01/2019

Descrição

CERTIDÃO DE REGISTRO E QUITAÇÃO PESSOA FÍSICA

Informações / Notas

- A falsificação deste documento constitui-se em crime previsto no Código Penal Brasileiro, sujeitando o(a) autor(a) à respectiva ação penal.
- CERTIFICAMOS que caso ocorra(m) alteração(ões) no(s) elemento(s) contido(s) neste documento, esta Certidão perderá a sua validade para todos os efeitos.
- Esta certidão perderá a validade, caso ocorra qualquer alteração posterior dos elementos cadastrais nela contidos.
- Válido em todo território nacional.

Última Anuidade Paga

Ano: 2023 (6/6)

Autos de Infração

Nada consta

Responsabilidades Técnicas

Empresa: TWC CONSTRUÇÃO E TERRAPLANAGEM LTDA
 Registro: 0000000910
 CNPJ: 12.158.793/0001-50
 Data Início: 15/03/2019
 Data Fim: Indefinido
 Data Fim de Contrato: Indefinido
 Tipo de Responsabilidade: RESPONSABILIDADE TÉCNICA

Empresa: EMOT CONSTRUÇÕES LTDA.
 Registro: 0000001586
 CNPJ: 08.909.332/0001-03
 Data Início: 09/05/2019
 Data Fim: Indefinido
 Data Fim de Contrato: Indefinido
 Tipo de Responsabilidade: RESPONSABILIDADE TÉCNICA



CONTRATO PARTICULAR DE SERVIÇOS TÉCNICOS

EMOT
FOLHA
Nº 36

Por meio deste instrumento "CONTRATO PARTICULAR DE SERVIÇOS TÉCNICOS", de um lado a firma: EMOT-SERVIÇOS E CONSTRUÇÕES LTDA com sede a Rua Major Ladislau Ferreira nº 530, Abraao Alab inscrita no C.N.P.J. n.º 08.909.332/0001-03 representada nesta ocasião por seu sócio: Tayna da Silva Domingos R.G. n.º1042933-6 C.P.F. n.º 002.323.392-36 doravante denominado de simplesmente Contratante, do outro lado o Sr. Josué de Luccas Júnior, R.G. n.º 1011595 C.P.F. n.º 887.610.452-68, com titulo profissional Engenheiro Civil, Cart. CREA/AC n.º 9877/D-AC, doravante denominado de simplesmente Contratado, tem entre si acertado o seguinte:

- Cláusula 1ª** - Caberá ao Contratado desenvolver atividades como Responsável Técnico conforme suas atribuições profissionais e compatíveis com os objetivos sociais da empresa, conforme discriminado na ART de Cargo ou Função.
- Cláusula 2ª** - A vigência do presente contrato será por tempo indeterminado;
- Cláusula 3ª** - O Contratado terá carga horária de: 4 horas diárias sendo das 08 horas às 12:00 horas;
- Cláusula 4ª** - O Contratante assegura ao contratado, absoluta independência técnica;
- Cláusula 5ª** - Os honorários profissionais do contratado deverão ser de no mínimo 06 (seis) salários mínimos mensais, conforme Lei Federal n.º 4.950-A de 22 de abril de 1966 e Resolução 397/95 do CONFEA.
- Cláusula 6ª** - Este Contrato poderá ser rescindido por qualquer das partes por qualquer motivo mediante aviso prévio de 30 dias e baixa da (s) obra (s) e ou serviço (s) que estiverem sob a responsabilidade técnica do profissional, e a transferência para outro profissional, quando a obra ou serviço ultrapassar a 30 dias.
- Cláusula 7ª** - Durante a vigência deste contrato e pelo prazo previsto em Lei ficará o contratado responsável pelas atividades técnicas da empresa contratante, conforme discriminado na ART de cargo ou função, conforme cláusula 1ª.
- Cláusula 8ª** - Toda e quaisquer taxa, impostos e encargos que incidirem sobre este contrato será de responsabilidade da contratante, inclusive o recolhimento das taxas de ART das obras e serviços executados pela empresa sobre a responsabilidade técnica do profissional ora contratado.
- Cláusula 9ª** - Para dirimir quaisquer controvérsias oriundas do presente contrato, as partes elegem o foro da Comarca de Rio Branco-Acre;

Por estarem as partes de pleno acordo com o disposto neste instrumento particular de prestação de serviços, assinam-no em duas vias de igual teor, juntamente com 2 (duas) testemunhas, para que surta seus legais e jurídicos efeitos.

Rio Branco - AC, 29 de abril de 2014.

1ª NOTAS
Rio Branco-Acre

1ª NOTAS
Rio Branco-Acre

Tayna da Silva Domingos
Contratante

Josué de Luccas Júnior
CREA/AC
Contratado

Testemunha 1
Nome: Fabrizio Mendes dos Santos
RG: 321864
CPF: 835.154.702-63

Testemunha 2
Nome: _____
RG: _____
CPF: _____

1º TABELIONATO DE NOTAS E 1º OFÍCIO DE REGISTRO CIVIL DA COMARCA DE RIO BRANCO - AC
Fabricio Mendes dos Santos - Tabela Oficial de Registro Civil - Aldelaine Camilo dos Santos - Tabela Oficial de Registro Civil - Avenida Ceará, nº 1422 - Centro - CEP: 69.900-330 - Rio Branco - Acre - Fone: (68) 3224-1119

Reconheço por 321864 a assinatura (s) de
TAYNA DA SILVA DOMINGOS
Do que dou fé. Rio Branco - AC, 05 de Maio de 2014. Custas e Emolumentos R\$ 2,500,00
Em tel.º _____ da verdade

ANTONIA MARIA RIOS GOUVELA-ESCREVENTE
Selo Digital nº AA932710-97 - Cod. Valid: BAF1-3D74-AD21-6CBD
consulte a autenticidade do selo em: www.seloacre.com.br

1º TABELIONATO DE NOTAS E 1º OFÍCIO DE REGISTRO CIVIL DA COMARCA DE RIO BRANCO - AC
Fabricio Mendes dos Santos - Tabela Oficial de Registro Civil - Aldelaine Camilo dos Santos - Tabela Oficial de Registro Civil - Avenida Ceará, nº 1422 - Centro - CEP: 69.900-330 - Rio Branco - Acre - Fone: (68) 3224-1119

Reconheço por 9877/D-AC a assinatura (s) de
JOSUE DE LUCCAS JUNIOR
Do que dou fé. Rio Branco - AC, 05 de Maio de 2014. Custas e Emolumentos R\$ 2,500,00
Em tel.º _____ da verdade

ANTONIA MARIA RIOS GOUVELA-ESCREVENTE
Selo Digital nº AA932711-95 - Cod. Valid: 3117-0DEF-B557-C16C
consulte a autenticidade do selo em: www.seloacre.com.br

VÁLIDO SOMENTE SEM EMENDAS OU RASURAS

CONTRATO PARTICULAR DE SERVIÇOS TÉCNICOS

EMOT
FOLHA
Nº 37

Por meio deste instrumento "CONTRATO PARTICULAR DE SERVIÇOS TÉCNICOS", de um lado a firma: EMOT - CONSTRUÇÕES LTDA com sede a Estrada do Amapá, nº 3.695, CEP 69923-899, Bairro – Amapá, Rio Branco – AC, inscrita no C.N.P.J. n.º 08.909.332/0001-03 representada nesta ocasião por seu sócio: **MILCA TOME DA SILVA DOMINGOS** R.G. n.º 407722 C.P.F. n.º 308.795.152-87 doravante denominado de simplesmente Contratante, do outro lado o Sr. **THUÂN CARLOS DA SILVA DOMINGOS**, brasileiro, solteiro, portador do RG nº 1042984-0 SSP/AC e CPF Nº 002.323.421.14, com título profissional Engenheiro Civil, Cart. CREA 21579 D/AC, doravante denominado de simplesmente contratado, tem entre si acertado o seguinte:

Cláusula 1ª - Caberá ao Contratado desenvolver atividades como Responsável Técnico conforme suas atribuições profissionais e compatíveis com os objetivos sociais da empresa, conforme discriminado na ART de Cargo ou Função.

Cláusula 2ª - A vigência do presente contrato será por tempo indeterminado;

Cláusula 3ª - O Contratado terá carga horária de: 05 horas diárias sendo das 07:00 horas às 12:00 horas;

Cláusula 4ª - O Contratante assegura ao contratado, absoluta independência técnica;

Cláusula 5ª - Os honorários profissionais do contratado deverão ser de no mínimo 06 (seis) salários mínimos mensais, conforme Lei Federal n.º 4.950-A de 22 de abril de 1966 e Resolução 397/95 do CONFEA.

Cláusula 6ª - Este Contrato poderá ser rescindido por qualquer das partes por qualquer motivo mediante aviso prévio de 30 dias e baixa da (s) obra (s) e ou serviço (s) que estiverem sob a responsabilidade técnica do profissional, e a transferência para outro profissional, quando a obra ou serviço ultrapassar a 30 dias.


Cláusula 7ª - Durante a vigência deste contrato e pelo prazo previsto em Lei ficará o contratado responsável pelas atividades técnicas da empresa contratante, conforme discriminado na ART de cargo ou função, conforme cláusula 1ª.

Cláusula 8ª - Toda e quaisquer taxa, impostos e encargos que incidirem sobre este contrato será de responsabilidade da contratante, inclusive o recolhimento das taxas de ART das obras e serviços executados pela empresa sobre a responsabilidade técnica do profissional ora contratado.

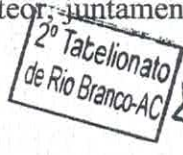
Cláusula 9ª - Para dirimir quaisquer controvérsias oriundas do presente contrato, as partes elegem o foro da Comarca de Rio Branco-Acre;

Por estarem as partes de pleno acordo com o disposto neste instrumento particular de prestação de serviços, assinam-no em duas vias de igual teor, juntamente com 2 (duas) testemunhas, para que surta seus legais e jurídicos efeitos.

Rio Branco - AC, 21 de fevereiro de 2019


Milca Tome da Silva Domingos

Contratante


Thuan Carlos da S. Domingos

Contratado

Testemunha 1

Testemunha 2

Nome: _____

Nome: _____

RG: _____

RG: _____

CPF: _____

CPF: _____

Reconhecimento/Autenticação
No Verso →



Certidão de Acervo Técnico - CAT
Resolução Nº 1025 de 30 de Outubro de 2009
Resolução Nº 218 de 29 de Junho de 1973

CREA-AC

CAT COM REGISTRO DE ATTESTADO

492106/2023

Atividade concluída



Conselho Regional de Engenharia e Agronomia do Acre

CERTIFICAMOS, em cumprimento ao disposto na Resolução nº 1.025, de 30 de outubro de 2009, do Confea, que consta dos assentamentos deste Conselho Regional de Engenharia e Agronomia do Acre - Crea-AC, o Acervo Técnico do profissional **THUÂN CARLOS DA SILVA DOMINGOS** referente à(s) Anotação(ões) de Responsabilidade Técnica - ART abaixo discriminada(s):

Profissional: **THUÂN CARLOS DA SILVA DOMINGÓS**
Registro: **21579D/AC AC** RNP: **0118267477**
Título profissional: **ENGENHARIA CIVIL**

Número da ART: **AC20230087253** Tipo de ART: **OBRA / SERVIÇO** Registrada em: **27/07/2023** Baixada em: **27/07/2023**
Forma de registro: **SUBSTITUIÇÃO** Participação técnica: **EQUIPE**
Empresa contratada: **EMOT CONSTRUÇÕES LTDA.**

Contratante: **SERVIÇO SOCIAL DO COMÉRCIO - ADMINISTRAÇÃO REGIONAL NO ESTADO DO ACRE - SESC-AR/AC.** CPF/CNPJ: **03.616.827/0001-12**

Endereço do contratante: **AVENIDA GETÚLIO VARGAS** Nº: **2473**
Complemento: **2º ANDAR** Bairro: **BOSQUE**
Cidade: **RIO BRANCO** UF: **AC** CEP: **69900607**

Contrato: **AC-2020-CO-007** Celebrado em: **13/10/2020**
Valor do contrato: **R\$ 5.746.975,53** Tipo de contratante: **Pessoa Jurídica de Direito Privado**

Ação institucional: **Outros**
Endereço da obra/serviço: **AVENIDA GETÚLIO VARGAS** Nº: **2473**
Complemento: **COMPLEXO SESC BOSQUE** Bairro: **BOSQUE**
Cidade: **RIO BRANCO** UF: **AC** CEP: **69900607**

Data de início: **13/10/2020** Conclusão efetiva: **24/01/2023**
Finalidade: **Saúde**
Proprietário: **SERVIÇO SOCIAL DO COMÉRCIO - ADMINISTRAÇÃO REGIONAL NO ESTADO DO ACRE - SESC-AR/AC.** CPF/CNPJ: **03.616.827/0001-12**

Atividade Técnica: **16 - Execução CONSTRUÇÃO CIVIL > EDIFICAÇÕES > DE EDIFICAÇÃO > #TOS_1.1.1.4 - EM MATERIAIS MISTOS 49 - Execução de obra 1219,88 metro quadrado;**

Observações

ART DE SUBSTITUIÇÃO A ART DE Nº AC20230083880 REF. A Contratação de empresa de engenharia para execução de serviços de construção do bloco de odontologia e de auditório na Unidade Sesc Bosque. 1 ADMINISTRAÇÃO DA OBRA 1.1 VIGIA NOTURNO COM ENCARGOS COMPLEMENTARES H 5.540,00 1.2 ARQUITETO/ENGENHEIRO DE OBRA PLENO COM ENCARGOS COMPLEMENTARES H 2.323,00 1.3 MESTRE DE OBRAS COM ENCARGOS COMPLEMENTARES H 5.132,00 1.4 AUXILIAR DE ESCRITORIO COM ENCARGOS COMPLEMENTARES H - 1.5 ALMOXARIFE COM ENCARGOS COMPLEMENTARES H 4.620,00 1.6 APONTADOR OU APROPRIADOR COM ENCARGOS COMPLEMENTARES H 1.240,00 1.7 EXECUÇÃO DE ALMOXARIFADO EM CANTEIRO DE OBRA EM ALVENARIA, INCLUSO PRATELEIRAS. AF_02/2016 m² 15,00 1.8 EXECUÇÃO DE REFEITÓRIO EM CANTEIRO DE OBRA EM ALVENARIA, NÃO INCLUSO MOBILIÁRIO E EQUIPAMENTOS. m² 21,00 1.9 MÓDULO DE BANHEIRO QUÍMICO INDIVIDUAL - 2 UNIDADES mês 24,00 1.10 EXECUÇÃO DE ESCRITÓRIO EM CANTEIRO DE OBRA EM ALVENARIA, NÃO INCLUSO MOBILIÁRIO E EQUIPAMENTOS. AF_02/2016 m² 9,00 1.11 EXECUÇÃO DE DEPÓSITO EM CANTEIRO DE OBRA EM CHAPA DE MADEIRA COMPENSADA, NÃO INCLUSO MOBILIÁRIO. AF_04/2016 m² 15,00 1.12 EXECUÇÃO DE CENTRAL DE ARMADURA EM CANTEIRO DE OBRA, NÃO INCLUSO MOBILIÁRIO E EQUIPAMENTOS. AF_04/2016 m² 12,00 1.13 EXECUÇÃO DE CENTRAL DE FÓRMAS, PRODUÇÃO DE ARGAMASSA OU CONCRETO EM CANTEIRO DE OBRA, NÃO INCLUSO MOBILIÁRIO E EQUIPAMENTOS. AF_04/2016 m² 12,00 1.14 EXECUÇÃO DE RESERVATÓRIO ELEVADO DE ÁGUA (2000 LITROS) EM CANTEIRO DE OBRA, APOIADO EM ESTRUTURA DE MADEIRA. AF_02/2016 UN 1,00 1.15 TAXAS E LICENÇAS UN 1,00 1.16 MONTAGEM E DESMONTAGEM DE ANDAIME TUBULAR TIPO "TORRE" M 232,00 1.17 LOCAÇÃO DE ANDAIME METALICO TUBULAR TIPO TORRE. Cópia da SINAPI (95135) 10/2017 M/MES 232,00 2 SERVIÇOS PRELIMINARES E GERAIS 2.1 LOCAÇÃO CONVENCIONAL DE OBRA, ATRAVÉS DE GABARITO DE TABUAS CORRIDAS PONTALETADAS A CADA 1,50M, SEM REAPROVEITAMENTO - Ref. SINAPI (73992/001) 11/2018 m² 1.346,76 2.2 CORTE E ÁTERRO COMPENSADO m³ 480,00 2.3 COMPACTAÇÃO MECÂNICA, SEM CONTROLE DO GC (C/COMPACTADOR PLACA 400 KG) m³ 480,00 2.4 TAPUME COM TELHA METÁLICA. m² - 2.5 ENSAIO DE RESISTENCIA A COMPRESSÃO SIMPLES - CONCRETO UN 3,00 2.6 REATERRO MANUAL DE VALAS COM COMPACTAÇÃO MECANIZADA. AF_04/2015 - (RAMPA DO PORTÃO DOS FUNDOS) m³ 69,86 2.8 REMOÇÃO DE RAÍZES REMANESCENTES DE TRONCO DE ÁRVORE COM DIÂMETRO MAIOR OU IGUAL A 0,40 M E MENOR QUE 0,60 M. AF_05/2018 UN 17,00 2.9 PLACA DE OBRA EM CHAPA DE AÇO GALVANIZADO m² 6,00 2.10 ESCAVAÇÃO MANUAL DE VALA COM PROFUNDIDADE MENOR OU IGUAL A 1,30 M. AF_03/2016 m³ 215,69 2.11 ESCAVAÇÃO MECÂNICA CAMPO ABERTO EM SOLO EXCETO ROCHA ATE 2,00M PROFUNDIDADE - (ESCAVAÇÃO DA FUNDAÇÃO) m³ 1.534,12 2.12 CARGA E DESCARGA MECÂNICA DE SOLO UTILIZANDO CAMINHÃO BASCULANTE 6,0M3/16T E PA CARREGADEIRA SOBRE PNEUS 128 HP, CAPACIDADE DA CAÇAMBA 1,7 A 2,8 M3, PESO OPERACIONAL 11632 KG m³ 2.099,76 2.13 TRANSPORTE COM CAMINHÃO BASCULANTE DE 6 M3, EM VIA URBANA PAVIMENTADA, DMT ATÉ 30 KM (UNIDADE: M3XKM). - (ESCAVAÇÃO DA FUNDAÇÃO) M3XKM 10.498,80 2.14 DEMOLIÇÃO DE PILARES E VIGAS EM CONCRETO ARMADO, DE FORMA MECANIZADA COM MARTELETE, SEM REAPROVEITAMENTO. AF_12/2017 - (FUNDAÇÕES DO PRÉDIO DEMOLIDO) m³ 23,70 2.15 CARGA E DESCARGA MECANIZADAS DE ENTULHO EM CAMINHÃO BASCULANTE 6 M3 - (FUNDAÇÕES DO PRÉDIO DEMOLIDO); m³ 79,70 2.16 TRANSPORTE DE ENTULHO COM CAMINHÃO BASCULANTE 6 M3, RODOVIA PAVIMENTADA, DMT 0,5 A 1,0 KM - (FUNDAÇÕES DO PRÉDIO DEMOLIDO) m³ 23,70 2.17 INSTALAÇÃO PROVISÓRIA ELÉTRICA BAIXA TENSÃO P/CANT OBRA.M3-CHAVE 100A CARGA 3KWH, 20CV EXCL FORN MEDIDOR - Ref. SINAPI (73960/001) 07/2016 UN 1,00 3 INFRAESTRUTURA 3.1 FUNDAÇÕES - SAPATAS E FUSTE - 3.1.1 LASTRO DE CONCRETO MAGRO, APLICADO NAS SAPATAS/VIGAS BALDRAMES m³ 3,58 3.1.2 FABRICAÇÃO DE FÓRMA PARA VIGAS/SAPATAS, COM MADEIRA SERRADA, E = 25 MM. m² 302,81 3.1.3 ARMAÇÃO DE BLOCO, VIGA BALDRAME E SAPATA UTILIZANDO AÇO CA-60 DE 5 MM - MONTAGEM. AF_06/2017 KG 323,90 3.1.4 ARMAÇÃO DE BLOCO, VIGA BALDRAME OU SAPATA UTILIZANDO AÇO CA-50 DE 6,3 MM - MONTAGEM. AF_06/2017 KG 753,50 3.1.5 ARMAÇÃO DE BLOCO, VIGA BALDRAME OU SAPATA UTILIZANDO AÇO CA-50 DE 5 MM - MONTAGEM. AF_06/2017 KG 131,10 3.1.6 ARMAÇÃO DE BLOCO, VIGA



Doc 04



BALDRAME OU SAPATA UTILIZANDO AÇO CA-50 DE 10 MM - MONTAGEM. AF_06/2017 KG 696,70 3.1.7 ARMAÇÃO DE BLOCO, VIGA BALDRAME OU SAPATA UTILIZANDO AÇO CA-50 DE 12,5 MM - MONTAGEM. AF_06/2017 KG 401,80 3.1.8 ARMAÇÃO DE BLOCO, VIGA BALDRAME OU SAPATA UTILIZANDO AÇO CA-50 DE 16 MM - MONTAGEM. AF_06/2017 KG 61,70 3.1.9 CONCRETO FCK = 25MPA, TRAÇO 1:2,3:2,7 (CIMENTO/ AREIA MÉDIA/ BRITA 1) - PREPARO MECÂNICO COM BETONEIRA 400 L. m³ 42,15 3.1.10 LANÇAMENTO/APLICACAO MANUAL DE CONCRETO EM FUNDACOES m³ 42,15 3.1.11 ARGILA, ARGILA VERMELHA OU ARGILA ARENOSA (RETIRADA NA JAZIDA, SEM TRANSPORTE) - (REATERRO DAS FUNDAÇÕES) m³ 2.099,76 3.1.12 TRANSPORTE COM CAMINHÃO BASCULANTE DE 6 M3, EM VIA URBANA PAVIMENTADA, DMT ATÉ 30 KM (UNIDADE: M3XKM). - (REATERRO DAS FUNDAÇÕES) M3XKM 10.498,80 3.1.13 COMPACTACAO MECANICA, SEM CONTROLE DO GC (C/COMPACTADOR PLACA 400 KG) - (REATERRO DAS FUNDAÇÕES) m³ 2.099,76 3.2 FUNDAÇÕES - VIGAS BALDRAMES - 3.2.1 LASTRO DE CONCRETO MAGRO, APLICADO EM PISOS OU RADIEIS. AF_08/2017 m³ 4,63 3.2.2 ALVENARIA DE EMBASAMENTO EM TIJOLOS CERAMICOS MACICOS 5X10X20CM, ASSENTADO COM ARGAMASSA TRACO 1:2:8 (CIMENTO, CAL E AREIA) m³ 41,12 3.2.3 FABRICAÇÃO DE FÔRMA PARA VIGAS, COM MADEIRA SERRADA, E = 25 MM. AF_12/2015 m² 484,70 3.2.4 ARMAÇÃO DE BLOCO, VIGA BALDRAME E SAPATA UTILIZANDO AÇO CA-60 DE 5 MM - MONTAGEM. AF_06/2017 KG 530,50 3.2.5 ARMAÇÃO DE BLOCO, VIGA BALDRAME OU SAPATA UTILIZANDO AÇO CA-50 DE 6,3 MM - MONTAGEM. AF_06/2017 KG 10,30 3.2.6 ARMAÇÃO DE BLOCO, VIGA BALDRAME OU SAPATA UTILIZANDO AÇO CA-50 DE 8 MM - MONTAGEM. AF_06/2017 KG 994,00 3.2.7 ARMAÇÃO DE BLOCO, VIGA BALDRAME OU SAPATA UTILIZANDO AÇO CA-50 DE 10 MM - MONTAGEM. AF_06/2017 KG 316,20 3.2.8 ARMAÇÃO DE BLOCO, VIGA BALDRAME OU SAPATA UTILIZANDO AÇO CA-50 DE 12,5 MM - MONTAGEM. AF_06/2017 KG 99,20 3.2.9 ARMAÇÃO DE BLOCO, VIGA BALDRAME OU SAPATA UTILIZANDO AÇO CA-50 DE 16 MM - MONTAGEM. AF_06/2017 KG 65,10 3.2.10 CONCRETO FCK = 25MPA, TRAÇO 1:2,3:2,7 (CIMENTO/ AREIA MÉDIA/ BRITA 1) - PREPARO MECÂNICO COM BETONEIRA 400 L. AF_07/2016 m³ 31,18 3.2.11 LANÇAMENTO/APLICACAO MANUAL DE CONCRETO EM FUNDACOES m³ 31,18 4 SUPERESTRUTURA 4.1 ESTRUTURA - PILARES - 4.1.1 FABRICAÇÃO DE FÔRMA PARA PILARES E ESTRUTURAS SIMILARES, EM MADEIRA SERRADA, E=25 MM. m² 557,46 4.1.2 ARMAÇÃO DE PILAR OU VIGA DE UMA ESTRUTURA CONVENCIONAL DE CONCRETO ARMADO EM UMA EDIFICAÇÃO TÉRREA OU SOBRADO UTILIZANDO AÇO CA-60 DE 5,0 MM - MONTAGEM KG 819,00 4.1.3 ARMAÇÃO DE PILAR OU VIGA DE UMA ESTRUTURA CONVENCIONAL DE CONCRETO ARMADO EM UMA EDIFICAÇÃO TÉRREA OU SOBRADO UTILIZANDO AÇO CA-50 DE 10,0 MM - MONTAGEM KG 1.413,40 4.1.4 ARMAÇÃO DE PILAR OU VIGA DE UMA ESTRUTURA CONVENCIONAL DE CONCRETO ARMADO EM UMA EDIFICAÇÃO TÉRREA OU SOBRADO UTILIZANDO AÇO CA-50 DE 12,5 MM - MONTAGEM KG 614,80 4.1.5 CONCRETO FCK = 25MPA, TRAÇO 1:2,3:2,7 (CIMENTO/ AREIA MÉDIA/ BRITA 1) - PREPARO MECÂNICO COM BETONEIRA 400 L. AF_07/2016 m³ 33,11 4.1.6 LANÇAMENTO COM USO DE BALDES, ADENSAMENTO E ACABAMENTO DE CONCRETO EM ESTRUTURAS. AF_12/2015 m³ 33,11 4.2 ESTRUTURA - VIGAS - 4.2.1 FABRICAÇÃO DE FÔRMA PARA VIGAS, COM MADEIRA SERRADA, E = 25 MM. m² 635,50 4.2.2 ARMAÇÃO DE PILAR OU VIGA DE UMA ESTRUTURA CONVENCIONAL DE CONCRETO ARMADO EM UMA EDIFICAÇÃO TÉRREA OU SOBRADO UTILIZANDO AÇO CA-60 DE 5,0 MM - MONTAGEM KG 675,40 4.2.3 ARMAÇÃO DE PILAR OU VIGA DE UMA ESTRUTURA CONVENCIONAL DE CONCRETO ARMADO EM UMA EDIFICAÇÃO TÉRREA OU SOBRADO UTILIZANDO AÇO CA-50 DE 6,3 MM - MONTAGEM KG 10,80 4.2.4 ARMAÇÃO DE PILAR OU VIGA DE UMA ESTRUTURA CONVENCIONAL DE CONCRETO ARMADO EM UMA EDIFICAÇÃO TÉRREA OU SOBRADO UTILIZANDO AÇO CA-50 DE 8,0 MM - MONTAGEM KG 1.440,80 4.2.5 ARMAÇÃO DE PILAR OU VIGA DE UMA ESTRUTURA CONVENCIONAL DE CONCRETO ARMADO EM UMA EDIFICAÇÃO TÉRREA OU SOBRADO UTILIZANDO AÇO CA-50 DE 10,0 MM - MONTAGEM KG 181,10 4.2.6 ARMAÇÃO DE PILAR OU VIGA DE UMA ESTRUTURA CONVENCIONAL DE CONCRETO ARMADO EM UMA EDIFICAÇÃO TÉRREA OU SOBRADO UTILIZANDO AÇO CA-50 DE 12,5 MM - MONTAGEM KG 30,10 4.2.7 CONCRETO FCK = 25MPA, TRAÇO 1:2,3:2,7 (CIMENTO/ AREIA MÉDIA/ BRITA 1) - PREPARO MECÂNICO COM BETONEIRA 400 L. m³ 38,59 4.2.8 LANÇAMENTO COM USO DE BALDES, ADENSAMENTO E ACABAMENTO DE CONCRETO EM ESTRUTURAS. m³ 38,59 4.2.9 ESCORAMENTO FORMAS H=3,50 A 4,00 M, COM MADEIRA DE 3A QUALIDADE, NAO APARELHADA, APROVEITAMENTO TABUAS 3X E PRUMOS 4X. m³ 285,00 4.2.10 EXECUCAO DE CIMBRAMENTO PARA ESCORAMENTO DE FORMAS ELEVADAS DE MADEIRA (LAJES E VIGAS), ACIMA DE 3,30 M DE PE DIREITO, COM PONTALETES (8,0 X 8,0 CM) DE MADEIRA DE LEI 1A QUALIDADE E PECAS DE MADEIRA DE 2,5 X 10,0 CM DE 2A QUALIDADE, NAO APARELHADA. - Ref. SINAPI (73685) 11/2015 m² 211,66 4.3 ESTRUTURA - LAJES - 4.3.1 FABRICAÇÃO DE FÔRMA PARA LAJES, EM CHAPA DE MADEIRA COMPENSADA PLASTIFICADA, E = 18 MM. m² 95,05 4.3.2 ARMAÇÃO DE LAJE DE UMA ESTRUTURA CONVENCIONAL DE CONCRETO ARMADO EM UMA EDIFICAÇÃO TÉRREA OU SOBRADO UTILIZANDO AÇO CA-60 DE 5,0 MM - MONTAGEM KG 148,80 4.3.3 ARMAÇÃO DE LAJE DE UMA ESTRUTURA CONVENCIONAL DE CONCRETO ARMADO EM UMA EDIFICAÇÃO TÉRREA OU SOBRADO UTILIZANDO AÇO CA-50 DE 6,3 MM - MONTAGEM KG 88,60 4.3.4 ARMAÇÃO DE LAJE DE UMA ESTRUTURA CONVENCIONAL DE CONCRETO ARMADO EM UMA EDIFICAÇÃO TÉRREA OU SOBRADO UTILIZANDO AÇO CA-50 DE 8,0 MM - MONTAGEM KG 111,70 4.3.5 ARMAÇÃO DE LAJE DE UMA ESTRUTURA CONVENCIONAL DE CONCRETO ARMADO EM UMA EDIFICAÇÃO TÉRREA OU SOBRADO UTILIZANDO AÇO CA-50 DE 10,0 MM - MONTAGEM KG 2,10 4.3.6 CONCRETO FCK = 25MPA, TRAÇO 1:2,3:2,7 (CIMENTO/ AREIA MÉDIA/ BRITA 1) - PREPARO MECÂNICO COM BETONEIRA 400 L. AF_07/2016 m³ 11,41 4.3.7 LANÇAMENTO COM USO DE BALDES, ADENSAMENTO E ACABAMENTO DE CONCRETO EM ESTRUTURAS. AF_12/2015 m³ 11,41 5 ALVENARIA E OUTROS ELEMENTOS DIVISÓRIOS 5.1 ALVENARIA DE VEDAÇÃO DE BLOCOS VAZADOS DE CERÂMICA DE 9X19X19CM (ESPESURA 9CM) m² 2.590,85 5.2 PAREDE COM PLACAS DE GESSO ACARTONADO (DRYWALL), PARA USO INTERNO, COM DUAS FACES DUPLAS E ESTRUTURA METÁLICA COM GUIAS SIMPLES, COM VÃOS. m² - 5.3 ALVENARIA DE EMBASAMENTO EM TIJOLOS CERAMICOS MACICOS 5X10X20CM, ASSENTADO COM ARGAMASSA TRACO 1:2:8 (CIMENTO, CAL E AREIA) m³ 106,39 5.4 DIVISÓRIA DOS BOXES EM GRANITO POLIDO MARROM CASTOR OU SIMILAR, ESP = 3CM, POLIDO EM ABAS FACES.ASENTADO COM ARGAMASSA TRACO 1:4, ARREIMATE EM CIMENTO BRANCO m² 81,80 5.5 DIVISÓRIA DOS MICTÓRIOS EM GRANITO POLIDO MARROM CASTOR OU SIMILAR , ESP = 3CM, POLIDO EM AMBAS AS FACES,ASSENTADO COM ARGAMASSA TRACO 1:4, ARREIMATE EM CIMENTO BRANCO m² 2,70 5.6 FIXAÇÃO (ENCUNHAMENTO) DE ALVENARIA DE VEDAÇÃO COM TIJOLO MACIÇO. M 763,52 5.7 VERGA MOLDADA IN LOCO EM CONCRETO PARA PORTAS COM ATÉ 1,5 M DE VÃO. AF_03/2016 M 53,80 5.8 VERGA MOLDADA IN LOCO EM CONCRETO PARA PORTAS COM MAIS DE 1,5 M DE VÃO. M 16,40 5.9 VERGA MOLDADA IN LOCO EM CONCRETO PARA JANELAS COM ATÉ 1,5 M DE VÃO. M 38,00 5.10 VERGA PRÉ-MOLDADA PARA JANELAS COM MAIS DE 1,5 M DE VÃO. AF_03/2016 M 45,56 5.11 CONTRAVERGA PRÉ-MOLDADA PARA VÃOS DE ATÉ 1,5 M DE COMPRIMENTO. M 38,00 5.12 CONTRAVERGA PRÉ-MOLDADA PARA VÃOS DE MAIS DE 1,5 M DE COMPRIMENTO. AF_03/2016 M 45,56 6 ESQUADRIAS DE MADEIRA 6.1 PORTA DE MADEIRA FRIZADA NA COR CURUPIXA, SEMI-OCA (MÉDIA), PADRÃO ALTO, 90X210CM, ESPESSURA DE 3,5CM, MOD. PORMADE OU SIMILAR, ITENS INCLUSOS: DOBRADIÇA 1296 PAPAIZ, FECHADURA MOD. EVIDENCE/PADO, BATENTE, ALISAR EM PVC COM BORRACHA DE AMORTECIMENTO-FORNECIMENTO E INSTALAÇÃO - (PM01) UN 8,00 6.2 PORTA DE MADEIRA FRIZADA NA COR CURUPIXA, SEMI-OCA (MÉDIA), PADRÃO ALTO, 80X210CM, ESPESSURA DE 3,5CM, MOD. PORMADE OU SIMILAR, ITENS INCLUSOS: DOBRADIÇA 1296 PAPAIZ, FECHADURA MOD. EVIDENCE/PADO, BATENTE, ALISAR EM PVC COM BORRACHA DE AMORTECIMENTO-FORNECIMENTO E INSTALAÇÃO - (PM02) UN 31,00 6.3 PORTA LISA DE MADEIRA, INTERNA, RESISTENTE A UMIDADE "PIM RU", COM ACABAMENTO REVESTIDO LAMINADO, PARA DIVISÓRIA SANITÁRIA, PADRÃO DIMENSIONAL MÉDIO/PESADO, COM FERRAGENS, COMPLETO - 80 X 190 CM, ITENS INCLUSOS: DOBRADIÇAS, MONTAGEM E INSTALAÇÃO DO BATENTE, TARJETA - FORNECIMENTO E INSTALAÇÃO. - (PM03) UN 12,00 6.4 PORTA CORTA-FOGO 90X210X4CM - FORNECIMENTO E INSTALAÇÃO. - (PM04) UN 6,5 6.5 PORTA DE MADEIRA FRIZADA NA COR CURUPIXA, SEMI-OCA (MÉDIA), PADRÃO ALTO, 160X210CM, ESPESSURA DE 3,5CM, MOD. PORMADE OU SIMILAR, ITENS INCLUSOS: DOBRADIÇA 1296 PAPAIZ, FECHADURA MOD. EVIDENCE/PADO, BATENTE, ALISAR EM PVC COM BORRACHA DE AMORTECIMENTO-FORNECIMENTO E INSTALAÇÃO - (PM05) UN 2,00 6.6 PORTA MADEIRA 1A CORRER 30MM/ GUARNICAO 15CM/ALIZAR - (PM06) m² 2,00 6.7 REVESTIME CHAPA DE AÇO INOXIDÁVEL PARA PROTEÇÃO DE PORTAS, ALTURA DE 40CM. M 4,00 6.8 PORTA CORTA FOGO CHAPA GAL. DUI COMPLETA 1800X2100X50MM - (PM04) UN 2,00 7 ESQUADRIAS METÁLICAS 7.1 PORTA DE ALUMÍNIO PRETO DE ABRIR TIPO VENE;





Conselho Regional de Engenharia e Agronomia do Acre

COM GUARNIÇÃO, FIXAÇÃO COM PARAFUSOS, FECHADURA TARGETA LIVRE/OCUPADO INCLUINDO DOBRADIÇAS - FORNECIMENTO E INSTALAÇÃO. m² 5,30 7.2 GRADIL EM TUBOS METÁLICOS RETANGULARES FIXADOS EM ALVENARIA CONF. DETALHE DO PROJETO ARQUITETÔNICO, INCLUSIVE PINTURA ESMALTE SINTÉTICO ACETINADO m² 97,37 7.3 BARRA DE APOIO PARA PESSOAS COM MOBILIDADE REDUZIDA - 40 CM, EM TUBO DE AÇO INOXIDÁVEL DE 1 1/2" - DECA OU SIMILAR UN 8,00 7.4 BARRA DE APOIO RETA, EM AÇO INOX POLIDO, COMPRIMENTO 80 CM, DIAMETRO MÍNIMO 3 CM REF:DECA OU SIMILAR UN 12,00 7.5 JANELA DE ALUMÍNIO ANODIZADO NA COR PRETA DO TIPO MAXIM-AR, FIXAÇÃO COM ARGAMASSA, COM VIDROS JATEADOS NA COR FUMÊ JATEADO ESPESSURA: 6 MM - FORNECIMENTO E INSTALAÇÃO - BV02/03/04 m² 15,39 7.6 PORTA RADIOLOGICA 80X210X4CM - FORNECIMENTO E INSTALAÇÃO. UN 1,00 8 COBERTURAS E FECHAMENTOS 8.1 RUFO EM CHAPA DE AÇO GALVANIZADO NÚMERO 24, CORTE DE 100 CM, INCLUSO TRANSPORTE VERTICAL. AF_06/2016 - Ref. SINAPI (94231) M 334,00 8.2 CALHA EM CHAPA DE AÇO GALVANIZADO NÚMERO 24, DESENVOLVIMENTO DE 100 CM, INCLUSO TRANSPORTE VERTICAL. M 188,00 8.3 ESTRUTURA METÁLICA P/ COBERTURA C/VIGAS-TRELIÇA PRATT E TERÇAS EM UDC 127, 2 ÁGUAS, SEM LANTERNIN, VÃOS 10,01 A 20,0M, PINTADA 1 D OXIDO FERRO EXCETO FORN. TELHAS - EXECUTADA m² 1.282,57 8.4 TELHAMENTO COM TELHA METÁLICA TERMOACÚSTICA E = 30 MM, COM ATÉ 2 ÁGUAS, INCLUSO IÇAMENTO. m² 1.282,57 8.5 CUMEIEIRA EM PERFIL DE ALUMÍNIO M 61,80 8.6 CHAPIM DE GRANITO CINZA ANDORINHA, C/ LARGURA = 22cm, ESP. = 2 cm - Ref. ORSE (9753) m 218,20 9 INSTALAÇÕES HIDROSANITÁRIAS 9.1 SISTEMA DE PREVENÇÃO DE INCENDIOS E PANICO - 9.1.1 EXTINTOR DE PQS 4KG - FORNECIMENTO E INSTALACAO UN 12,00 9.1.2 EXTINTOR INCENDIO AGUA-PRESSURIZADA 10L INCL SUPORTE PAREDE CARGA COMPLETA FORNECIMENTO E COLOCACAO UN 11,00 9.1.3 ABRIGO PARA HIDRANTE, 90X60X17CM, COM REGISTRO GLOBO ANGULAR 45 GRAUS 2 1/2", ADAPTADOR STORZ 2 1/2", MANGUEIRA DE INCÊNDIO 30M, REDUÇÃO 2 1/2 X 1 1/2" E ESGUICHO EM LATÃO 1 1/2" - FORNECIMENTO E INSTALAÇÃO. UN 3,00 9.1.4 TUBO DE AÇO GALVANIZADO COM COSTURA, CLASSE MÉDIA, DN 65 (2 1/2"). CONEXÃO ROSQUEADA, INSTALADO EM REDE DE ALIMENTAÇÃO PARA HIDRANTE - FORNECIMENTO E INSTALAÇÃO. M 85,00 9.1.5 CURVA 90 GRAUS, EM AÇO, CONEXÃO SOLDADA, DN 65 (2 1/2"), INSTALADO EM REDE DE ALIMENTAÇÃO PARA HIDRANTE - FORNECIMENTO E INSTALAÇÃO. UN 16,00 9.1.6 HIDRANTE SUBTERRANEO FERRO FUNDIDO C/ CURVA LONGA E CAIXA DN=75MM - (HIDRANTE DE PASSEIO) UN 1,00 9.1.7 TÊ, EM AÇO, CONEXÃO SOLDADA, DN 65 (2 1/2"), INSTALADO EM REDE DE ALIMENTAÇÃO PARA HIDRANTE - FORNECIMENTO E INSTALAÇÃO. UN 3,00 9.1.8 BOMBA RECALQUE D'ÁGUA TRIFÁSICA 3.0 HP UN 1,00 9.1.9 CONJUNTO HIDRÁULICO PARA INSTALAÇÃO DE BOMBA EM AÇO ROSCÁVEL, DN SUÇÃO 65 (2 1/2") E DN RECALQUE 50 (2"), FORNECIMENTO E INSTALAÇÃO. UN 1,00 9.1.10 LUMINÁRIA DE EMERGÊNCIA - FORNECIMENTO E INSTALAÇÃO. UN 35,00 9.1.11 SIRENE DE INCÊNDIO, TENSÃO 12VCC, SETON OU SIMILAR UN 3,00 9.1.12 SINALIZAÇÃO HORIZONTAL COM FITA ADESIVA (INCÊNDIO) M 20,40 9.1.13 QUADRO DE COMANDO BOMBA TRIFÁSICA UN 1,00 9.1.14 CENTRAL DE ALARME DE INCENDIO COM SISTEMA DE 04 LAÇOS PARA ATÉ 396 DISPOSITIVOS UN 1,00 9.1.15 UNIÃO, EM FERRO GALVANIZADO, DN 65 (2 1/2"), CONEXÃO ROSQUEADA, INSTALADO EM REDE DE ALIMENTAÇÃO PARA HIDRANTE - FORNECIMENTO E INSTALAÇÃO. UN 4,00 9.1.16 NIPLÉ, EM FERRO GALVANIZADO, DN 65 (2 1/2"), CONEXÃO ROSQUEADA, INSTALADO EM REDE DE ALIMENTAÇÃO PARA HIDRANTE - FORNECIMENTO E INSTALAÇÃO. UN 3,00 9.1.17 ACIONADOR MANUAL (BOTOEIRA) TIPO QUEBRA-VIDRO, P/ INSTAL. INCÊNDIO UN 3,00 9.1.18 VÁLVULA DE RETENÇÃO HORIZONTAL, DE BRONZE, ROSCÁVEL, 2 1/2" - FORNECIMENTO E INSTALAÇÃO. AF_01/2019 UN 2,00 9.1.19 REGISTRO DE GAVETA BRUTO, LATÃO, ROSCÁVEL, 2 1/2", INSTALADO EM RESERVAÇÃO DE ÁGUA DE EDIFICAÇÃO QUE POSSUA RESERVATÓRIO DE FIBRA/FIBROCIMENTO - FORNECIMENTO E INSTALAÇÃO. AF_06/2016 UN 4,00 9.1.20 RESERVATÓRIO DE RESERVA DE INCÊNDIO - CISTERNA VOL: 16,00m³ UN 1,00 9.2 ESGOTO - FORNECIMENTO E ASSENTAMENTO DE TUBO DE PVC RÍGIDO, PONTA E BOLSA, SÉRIE NORMAL, INCL. CONEXÕES E PERTENCES - 9.2.1 TUBO PVC ESGOTO PREDIAL DN 100MM, INCLUSIVE CONEXOES -FORNECIMENTO E INSTALACAO - Ref. SINAPI (74165/004) 11/2014 M 240,00 9.2.2 TUBO PVC ESGOTO PREDIAL DN 50MM, INCLUSIVE CONEXOES - FORNECIMENTO E INSTALACAO - Ref. SINAPI (74165/002) 11/2014 M 128,00 9.2.3 TUBO PVC ESGOTO JS PREDIAL DN 40MM, INCLUSIVE CONEXOES -FORNECIMENTO E INSTALACAO - Ref. SINAPI (74165/001) 11/2014 M 48,00 9.2.4 RALO SIFONADO DE PVC 100X100MM SIMPLES - FORNECIMENTO E INSTALACAO - Ref. SINAPI (72685) 11/2014 UN 1,00 9.2.5 RALO SIFONADO 150x150x50 - FORNECIMENTO E INSTALAÇÃO UN 22,00 9.2.6 CAIXA DE INSPEÇÃO EM ALVENARIA DE TIJOLO MACIÇO 60X60X60CM, REVESTIDA INTERNAMENTE COM BARRA LISA (CIMENTO E AREIA, TRAÇO 1:4) E=2,0CM, COM TAMPA PRÉ-MOLDADA DE CONCRETO E FUNDO DE CONCRETO 15MPA TIPO C - ESCAVAÇÃO E CONFECÇÃO - REF. SINAPI (74104/001) UN 11,00 9.2.7 FOSSA SÉPTICA EM CONCRETO ARMADO - VOL: 16,00m³ UN 1,00 9.2.8 FILTRO ANAERÓBIO RETANGULAR, EM ALVENARIA COM TIJOLOS CERÂMICOS MACIÇOS, DIMENSÕES INTERNAS: 1,6 X 5,6 X 1,67 M, VOLUME ÚTIL: 10752 L (PARA 103 CONTRIBUINTES). AF_05/2018 UN 1,00 9.3 ÁGUA FRIA - FORNECIMENTO E ASSENTAMENTO DE TUBO DE RÍGIDO SOLDÁVEL, CLASSE 15 (CONFORME NBR 15813-1/2010) INCLUSIVE CONEXÕES E PERTENCES - 9.3.1 TUBOS DE PVC, SOLDÁVEL, ÁGUA FRIA, DN 20 MM (INSTALADO EM RAMAL, SUB-RAMAL OU RAMAL DE DISTRIBUIÇÃO), INCLUSIVE CONEXÕES, CORTES E FIXAÇÕES, PARA PRÉDIOS. M 9,07 9.3.2 TUBOS DE PVC, SOLDÁVEL, ÁGUA FRIA, DN 25 MM (INSTALADO EM RAMAL, SUB-RAMAL, RAMAL DE DISTRIBUIÇÃO OU PRUMADA), INCLUSIVE CONEXÕES, CORTES E FIXAÇÕES, PARA PRÉDIOS. M 118,36 9.3.3 TUBOS DE PVC, SOLDÁVEL, ÁGUA FRIA, DN 32 MM (INSTALADO EM RAMAL, SUB-RAMAL, RAMAL DE DISTRIBUIÇÃO OU PRUMADA), INCLUSIVE CONEXÕES, CORTES E FIXAÇÕES, PARA PRÉDIOS. M 14,43 9.3.4 TUBOS DE PVC, SOLDÁVEL, ÁGUA FRIA, DN 50 MM (INSTALADO EM RAMAL, SUB-RAMAL, RAMAL DE DISTRIBUIÇÃO OU PRUMADA), INCLUSIVE CONEXÕES, CORTES E FIXAÇÕES, PARA PRÉDIOS. M 135,80 9.3.5 REGISTRO GAVETA 1.1/2" COM CANOPLA ACABAMENTO CROMADO SIMPLES - FORNECIMENTO E INSTALACAO - Ref. SINAPI (74174/001) 05/2016 UN 11,00 9.3.6 REGISTRO DE GAVETA 3/4", COM ACABAMENTO E CANOPLA CROMADOS. FORNECIDO E INSTALAÇÃO UN 17,00 9.3.7 REGISTRO PRESSAO 3/4" COM CANOPLA ACABAMENTO CROMADO - FORNECIMENTO E INSTALACAO - Ref. SINAPI (85118) 12/2014 UN 1,00 9.3.8 REGISTRO DE GAVETA BRUTO, LATÃO, ROSCÁVEL, 2" - FORNECIMENTO E INSTALAÇÃO. UN 1,00 9.3.9 VÁLVULA DESCARGA 1.1/2" COM REGISTRO, ACABAMENTO EM METAL CROMADO - FORNECIMENTO E INSTALAÇÃO - Ref. SINAPI (40729) 01/2019 UN 16,00 9.4 LOUÇAS SANITÁRIAS COMPLETAS, INCL. METAIS, ACESSÓRIOS E PERTENCES - 9.4.1 CUBA DE EMBUTIR OVAL 49x36, IL6, NA COR BRANCA. FABRICANTE: ICASA + TORNEIRA PASSMATIC COMPACT PARA LAVATÓRIO DE MESA -REF 17160606. FABRICANTE: DOCOL + LIGAÇÃO FLEXIVEL EM AÇO INOX 40CM - REF 00607200. FABRICANTE: DOCOL + VÁLVULA DE SAÍDA UNIVERSAL - REF 25400006. FABRICANTE: DOCOL + SIFÃO PARA LAVATÓRIO - REF 00660806. FABRICANTE: DOCOL - (L01) UN 13,00 9.4.2 LAVATÓRIO 50X40 IL2, NA COR BRANCO. FABRICANTE: ICASA + COLUNA SUSPENSA PARA LAVATÓRIO IC51, NA COR BRANCA. FABRICANTE: ICASA + TORNEIRA PASSMATIC COMPACT PARA LAVATÓRIO DE MESA -REF 17160606. FABRICANTE: DOCOL + LIGAÇÃO FLEXIVEL EM AÇO INOX 40CM - REF 00607200. FABRICANTE: DOCOL + VÁLVULA DE SAÍDA UNIVERSAL - REF 25400006. FABRICANTE: DOCOL + SIFÃO PARA LAVATÓRIO - REF 00660806. FABRICANTE: DOCOL UN 4,00 9.4.3 CUBA DE EMBUTIR OVAL 49x36, IL6, NA COR BRANCA. FABRICANTE: ICASA + TORNEIRA DE PAREDE PARA PASSMATIC 120 CICLO FIXO -REF 00632806. FABRICANTE: DOCOL + LIGAÇÃO FLEXIVEL EM AÇO INOX 40CM - REF 00607200. FABRICANTE: DOCOL + VÁLVULA DE SAÍDA UNIVERSAL - REF 25400006. FABRICANTE: DOCOL + SIFÃO PARA LAVATÓRIO - REF 00660806. FABRICANTE: DOCOL - (L03) UN 5,00 9.4.4 TANQUE 50X50 IT2, NA COR BRANCO. FABRICANTE: ICASA + TORNEIRA JARDIM 1130 TRIO -REF 00534406. FABRICANTE: DOCOL + LIGAÇÃO FLEXIVEL EM AÇO INOX 40CM - REF 00607200. FABRICANTE: DOCOL + VÁLVULA DE SAÍDA UNIVERSAL - REF 25400006. FABRICANTE: DOCOL PARA TANQUE - REF 00660906. FABRICANTE: DOCOL - (L04) UN 1,00 9.4.5 CUBA EM AÇO INOX ACETINADO 50X40 - MAXI CUBA 50 BS - REF 94025106. FABRICANTE: TRAMONTINA + TORNEIRA PARA COZINHA DE MESA TRIO 1/2" - REF 00512206. FABRICANTE: DOCOL + LIGAÇÃO FLEXIVEL EM AÇO INOX 40CM - REF 00607200. FABRICANTE: DOCOL + VÁLVULA DE SAÍDA Ø 3 1/2" - REF 94510112. FABRICANTE: TRAMONTINA + SIFÃO PARA COZINHA - REF 00661006. FABRICANTE: DOCOL - (L05) UN 3,00 9.4.6 MICTÓRIO SIFONADO COM MECANISMO 51X32, IM1, NA COR BRANCA. FABRICANTE: ICASA + VÁLVULA PARA MICTÓRIO DE FECHAMENTO AUTOMÁTICO DECAMATIC 2570.C FABRICANTE: DE CONJUNTO PARA FIXAÇÃO PARA BACIA E MICTÓRIO - INOX - REF 25400006. FABRICANTE: DOCOL - (L06) UN 3,00 9.4.7 BACIA CONVENCIONAL MONTE CARLO, P.8, NA COR BRANCA. FABRICANTE: DECA + VÁLVULA DE DESCARGA HYDRA MAX PRO





Certidão de Acervo Técnico - CAT
Resolução Nº 1025 de 30 de Outubro de 2009
Resolução Nº 218 de 29 de Junho de 1973

CREA-AC

CAT COM REGISTRO DE ATESTADO

492106/2023

Atividade concluída



ANTIVANDALISMO 2551.C.112 FABRICANTE: DECA + CONJUNTO PARA FIXAÇÃO PARA BACIA E MICTÓRIO - INOX - REF 25400006. FABRICANTE: DOCOL - (L07) UN 15,00 9.4.8 CUBA DE EMBUTIR REDONDA 36X36. NA COR BRANCA. FABRICANTE: ICASA + TORNEIRA PASSMATIC COMPACT PARA LAVATÓRIO DE MESA -REF 17160606. FABRICANTE: DOCOL + LIGAÇÃO FLEXÍVEL EM AÇO INOX 40CM - REF 00607200. FABRICANTE: DOCOL + VALVULA DE SAÍDA UNIVERSAL - REF 25400006. FABRICANTE: DOCOL + SIFÃO PARA LAVATÓRIO - REF 00660806. FABRICANTE: DOCOL UN 12,00 9.4.9 DISPENSER PARA TOALHA INTERFOLHADA UN 11,00 9.4.10 CANOPLA COM ALAVANCA PARA VÁLVULA DE DESCARGA PARA DEFICIENTE UN 4,00 9.4.11 DISPENSER PARA HIGIENOS EM ROLOS, PROLIM, LINHA TOILET PLUS REF 04340 OU SIMILAR UN 16,00 9.4.12 DISPENSER PARA SABONETE LÍQUIDO UN 11,00 9.4.13 CABIDE EM AÇO INOX, UN 16,00 9.4.14 DUCHA HIGIÊNICA COM REGISTRO E DERIVAÇÃO, INCLUSO FIXAÇÃO. UN 16,00 9.4.15 CHUVEIRO ELETRICO COMUM CORPO PLASTICO TIPO DUCHA, FORNECIMENTO E INSTALACAO UN 3,00 9.5 ÁGUAS PLUVIAIS - FORNECIMENTO E ASSENTAMENTO DE TUBO DE PVC RÍGIDO, PONTA E BOLSA, INCL. CONEXÕES E PERTENCES: - 9.5.1 TUBO DE PVC PARA REDE COLETORA DE ESGOTO DE PAREDE MACIÇA, DN 100 MM, JUNTA ELÁSTICA, INSTALADO EM LOCAL COM NÍVEL BAIXO DE INTERFERÊNCIAS - FORNECIMENTO E ASSENTAMENTO. M 116,80 9.5.2 TUBO DE PVC PARA REDE COLETORA DE ESGOTO DE PAREDE MACIÇA, DN 150 MM, JUNTA ELÁSTICA, INSTALADO EM LOCAL COM NÍVEL ALTO DE INTERFERÊNCIAS - FORNECIMENTO E ASSENTAMENTO. M 330,61 9.5.3 TUBO DE PVC PARA REDE COLETORA DE ESGOTO DE PAREDE MACIÇA, DN 200 MM, JUNTA ELÁSTICA, INSTALADO EM LOCAL COM NÍVEL ALTO DE INTERFERÊNCIAS - FORNECIMENTO E ASSENTAMENTO. M 319,91 9.5.4 CAIXA DE INSPEÇÃO EM ALVENARIA DE TIJOLO MACIÇO 60X60X60CM, REVESTIDA INTERNAMENTE COM BARRA LISA (CIMENTO E AREIA, TRAÇO 1:4) E=2,0CM, COM TAMPA PRÉ-MOLDADA DE CONCRETO E FUNDO DE CONCRETO 15MPA TIPO C - ESCAVAÇÃO E CONFECÇÃO - REF. SINAPI (74104/001) UN 14,00 9.5.5 RALO HEMISFÉRICO EM Fº Fº, TIPO ABACAXI Ø 100MM UN 31,00 10 INSTALAÇÕES ELÉTRICAS 10.1 BAIXA TENSÃO - 10.1.1 ELETRODUTO RÍGIDO ROSCÁVEL, PVC, DN 16 MM (1/2"), INCL CONEXÕES - FORNECIMENTO E INSTALAÇÃO. M 1.200,00 10.1.2 ELETRODUTO DE PVC RÍGIDO ROSCAVEL DN 20MM (3/4") INCL CONEXOES, FORNECIMENTO E INSTALACAO - Ref. SINAPI (73613) 11/2015 M 1.000,00 10.1.3 ELETRODUTO DE PVC RÍGIDO ROSCAVEL DN 25MM (1") INCL CONEXOES, FORNECIMENTO E INSTALACAO - Ref. SINAPI (74252/001) 11/2015 M 21,00 10.1.4 ELETRODUTO DE PVC RÍGIDO ROSCAVEL DN 40MM (1.1/2") INCL CONEXOES, FORNECIMENTO E INSTALACAO - Ref. SINAPI (55865) 11/2015 M 30,00 10.1.5 ELETRODUTO DE PVC RÍGIDO ROSCAVEL DN 50MM (2"), INCL CONEXOES, FORNECIMENTO E INSTALACAO - Ref. SINAPI (55866) 11/2015 M 24,00 10.1.6 FIXAÇÃO DE TUBOS HORIZONTAIS DE PVC, CPVC OU COBRE DIÂMETROS MENORES OU IGUAIS A 40 MM OU ELETROCALHAS ATÉ 150MM DE LARGURA, COM ABRAÇADEIRA METÁLICA RÍGIDA TIPO D 1/2", FIXADA EM PERFILADO EM LAJE. M 2.275,00 10.1.7 CURVA 90 GRAUS PARA ELETRODUTO, PVC, ROSCÁVEL, DN 25 MM (3/4"), PARA CIRCUITOS TERMINAIS, INSTALADA EM FORRO - FORNECIMENTO E INSTALAÇÃO. UN 110,00 10.1.8 CURVA 90 GRAUS PARA ELETRODUTO, PVC, ROSCÁVEL, DN 32 MM (1"), PARA CIRCUITOS TERMINAIS, INSTALADA EM FORRO - FORNECIMENTO E INSTALAÇÃO. UN 12,00 10.1.9 CURVA 90 GRAUS PARA ELETRODUTO, PVC, ROSCÁVEL, DN 50 MM (2") - FORNECIMENTO E INSTALAÇÃO. UN 6,00 10.1.10 CURVA 90 GRAUS PARA ELETRODUTO, PVC, ROSCÁVEL, DN 60 MM (2") - FORNECIMENTO E INSTALAÇÃO UN 6,00 10.1.11 CURVA 90 GRAUS PARA ELETRODUTO, PVC, ROSCÁVEL, DN 110 MM (4") - FORNECIMENTO E INSTALAÇÃO. UN 6,00 10.1.12 ELETROCALHA METÁLICA PERFURADA 200 X 100 X 3000 MM - FORNECIMENTO E INSTALAÇÃO M 24,00 10.1.13 ELETROCALHA METÁLICA PERFURADA 100 X 100 X 3000 MM - FORNECIMENTO E INSTALAÇÃO M 108,00 10.1.14 CAIXA DE INSPEÇÃO PARA ATERRAMENTO, CIRCULAR, EM POLIETILENO, DIÂMETRO INTERNO = 0,3 M. UN 2,00 10.1.15 ELETROCALHA METÁLICA PERFURADA 50 X 50 X 3000 MM - FORNECIMENTO E INSTALAÇÃO M 195,00 10.1.16 ELETRODUTO PVC RÍGIDO ROSCAVEL DN 110 MM (4") - INCL CONEXOES, FORNECIMENTO E INSTALAÇÃO. M 420,00 10.1.17 PERFILADO DE SEÇÃO 38X76 MM PARA SUPORTE DE ELETROCALHA LISA OU PERFURADA EM AÇO GALVANIZADO, LARGURA 200 OU 400 MM E ALTURA 50 MM. AF_07/2017 M 801,00 10.1.18 CURVA HORIZONTAL 100 X 100 MM PARA ELETROCALHA METÁLICA, COM ÂNGULO 90° UN 7,00 10.1.20 CURVA HORIZONTAL 50 X 50 MM PARA ELETROCALHA METÁLICA, COM ÂNGULO 90° UN 3,00 10.1.21 TÊ HORIZONTAL 200 X 100 MM PARA ELETROCALHA METÁLICA UN 2,00 10.1.22 TÊ HORIZONTAL 100 X 100 MM PARA ELETROCALHA METÁLICA UN 6,00 10.1.23 HASTE DE ATERRAMENTO 5/8 PARA SPDA - FORNECIMENTO E INSTALAÇÃO. UN 12,00 10.1.24 TÊ HORIZONTAL 50 X 50 MM PARA ELETROCALHA METÁLICA UN 2,00 10.1.25 CRUZETA 50 X 50 MM PARA ELETROCALHA PERFURADA METÁLICA UN 2,00 10.1.26 REDUÇÃO CONCÊNTRICA 200 X 100MM PARA ELETROCALHA METÁLICA UN 5,00 10.1.27 REDUÇÃO CONCÊNTRICA 100 X 50MM PARA ELETROCALHA METÁLICA UN 12,00 10.1.30 CAIXA DE PASSAGEM 15X15X10CM EMBUTIR, FORNECIMENTO E INSTALAÇÃO. UN 5,00 10.1.31 CAIXA ENTERRADA ELÉTRICA RETANGULAR, EM ALVENARIA COM BLOCOS DE CONCRETO, FUNDO COM BRITA, DIMENSÕES INTERNAS: 0,6X0,6X0,6 M. AF_05/2018 UN 14,00 10.1.32 CAIXA RETANGULAR 4" X 2" - PVC, INSTALADA EM PAREDE - FORNECIMENTO E INSTALAÇÃO. UN 240,00 10.1.33 CAIXA OCTOGONAL 3" X 3", PVC, INSTALADA EM LAJE - FORNECIMENTO E INSTALAÇÃO. AF_12/2015 UN 520,00 10.1.34 QUADRO DE DISTRIBUICAO DE ENERGIA EM CHAPA DE AÇO GALVANIZADO, PARA 12 DISJUNTORES TERMOMAGNETICOS MONOPOLARES, COM BARRAMENTO TRIFASICO E NEUTRO - FORNECIMENTO E INSTALACAO UN 1,00 10.1.35 QUADRO DE DISTRIBUICAO DE ENERGIA DE EMBUTIR, EM CHAPA METALICA, PARA 24 DISJUNTORES TERMOMAGNETICOS MONOPOLARES, COM BARRAMENTO TRIFASICO E NEUTRO, FORNECIMENTO E INSTALACAO UN 1,00 10.1.36 QUADRO DE DISTRIBUICAO DE ENERGIA DE EMBUTIR, EM CHAPA METALICA, PARA 32 DISJUNTORES TERMOMAGNETICOS MONOPOLARES, COM BARRAMENTO TRIFASICO E NEUTRO, FORNECIMENTO E INSTALACAO UN 2,00 10.1.37 QUADRO DE DISTRIBUICAO DE ENERGIA DE EMBUTIR, EM CHAPA METALICA, TIPO COFRE, COM BARRAMENTO 1000A, 1,20X1,00X0,25M - FORNECIMENTO E INSTALACAO UN 2,00 10.1.38 DISJUNTOR TERMOMAGNETICO TRIPOLAR EM CAIXA MOLDADA 500 A 800A 600V, FORNECIMENTO E INSTALACAO UN 1,00 10.1.39 DISJUNTOR BIPOLAR TIPO DIN, CORRENTE NOMINAL DE 20A - FORNECIMENTO E INSTALAÇÃO. UN 7,00 10.1.40 DISJUNTOR TERMOMAGNETICO TRIPOLAR EM CAIXA MOLDADA 175 A 225A 240V, FORNECIMENTO E INSTALAÇÃO UN 4,00 10.1.41 DISJUNTOR TRIPOLAR TIPO DIN, CORRENTE NOMINAL DE 40A - FORNECIMENTO E INSTALAÇÃO. UN 4,00 10.1.42 DISJUNTOR TRIPOLAR TIPO DIN, CORRENTE NOMINAL DE 32A - FORNECIMENTO E INSTALAÇÃO. UN 2,00 10.1.43 DISJUNTOR TRIPOLAR TIPO DIN, CORRENTE NOMINAL DE 16A - FORNECIMENTO E INSTALAÇÃO. UN 2,00 10.1.44 DISJUNTOR BIPOLAR TIPO DIN, CORRENTE NOMINAL DE 10A - FORNECIMENTO E INSTALAÇÃO UN 28,00 10.1.45 DISJUNTOR MONOPOLAR TIPO DIN, CORRENTE NOMINAL DE 32A - FORNECIMENTO E INSTALAÇÃO. UN 1,00 10.1.46 DISJUNTOR MONOPOLAR TIPO DIN, CORRENTE NOMINAL DE 25A - FORNECIMENTO E INSTALAÇÃO UN 4,00 10.1.47 DISJUNTOR MONOPOLAR TIPO DIN, CORRENTE NOMINAL DE 20A - FORNECIMENTO E INSTALAÇÃO. UN 42,00 10.1.48 DISJUNTOR MONOPOLAR TIPO DIN, CORRENTE NOMINAL DE 10A - FORNECIMENTO E INSTALAÇÃO. UN 13,00 10.1.49 DISPOSITIVO DE PROTEÇÃO CONTRA SURTO DE TENSÃO DPS 40KA - 175V UN 24,00 10.1.50 CABO DE COBRE FLEXÍVEL ISOLADO, 185 MM², ANTI-CHAMA 0,6/1,0 KV, PARA DISTRIBUIÇÃO - FORNECIMENTO E INSTALAÇÃO. M 1.100,00 10.1.51 CABO DE COBRE FLEXÍVEL ISOLADO, 120 MM², ANTI-CHAMA 0,6/1,0 KV, PARA DISTRIBUIÇÃO - FORNECIMENTO E INSTALAÇÃO. M - 10.1.52 CABO DE COBRE FLEXÍVEL ISOLADO, 95 MM², ANTI-CHAMA 0,6/1,0 KV, PARA DISTRIBUIÇÃO - FORNECIMENTO E INSTALAÇÃO. M 210,00 10.1.53 CABO DE COBRE FLEXÍVEL ISOLADO, 50 MM², ANTI-CHAMA 0,6/1,0 KV, PARA DISTRIBUIÇÃO - FORNECIMENTO E INSTALAÇÃO. M - 10.1.54 CABO DE COBRE FLEXÍVEL ISOLADO, 10 MM², ANTI-CHAMA 0,6/1,0 KV, PARA CIRCUITOS TERMINAIS - FORNECIMENTO E INSTALAÇÃO. M 500,00 10.1.55 CABO DE COBRE FLEXÍVEL ISOLADO, 6 MM², ANTI-CHAMA 450/750 V, PARA CIRCUITOS TERMINAIS - FORNECIMENTO E INSTALAÇÃO. M 60,00 10.1.56 CABO DE COBRE FLEXÍVEL ISOLADO, 4 MM², ANTI-CHAMA 450/750 V, PARA CIRCUITOS TERMINAIS - FORNECIMENTO E INSTALAÇÃO. M 1.600,00 10.1.57 CABO DE COBRE FLEXÍVEL ISOLADO, 2,5 MM², ANTI-CHAMA 450/750 V, PARA CIRCUITOS TERMINAIS - FORNECIMENTO E INSTALAÇÃO. M 15.200,00 10.1.58 TOMADA DE EMBUTIR (1 MÓDULO), 2P+T 10 A, INCLUINDO SUPORTE E PLACA - FORNECIMENTO E INSTALAÇÃO. UN 161,00 10.1.59 TOMADA DE EMBUTIR (1 MÓDULO), 2P+T 20 A INCLUINDO SUPORTE E PLACA - FORNECIMENTO E INSTALAÇÃO. UN 21,00 10.1.60 INTERRUPTOR SIMPLES (1 MÓDULO), 10A/250V INCLUINDO SUPORTE E PLACA - FORNECIMENTO E INSTALAÇÃO. UN 33,00 10.1.61 INTERRUPTOR SIMPLES (2 MÓDULOS), 10A/250V INCLUINDO SUPORTE E PLACA - FORNECIMENTO E INSTALAÇÃO. UN 3,00 10.1.62 INTERRUPTOR SIMPLES (3 MÓDULOS), 10A/250





Conselho Regional de Engenharia e Agronomia do Acre

INCLUINDO SUPORTE E PLACA - FORNECIMENTO E INSTALAÇÃO. UN 1,00 10.1.63 INTERRUPTOR PARALELO (1 MÓDULO), 10A/250V, INCLUINDO SUPORTE E PLACA - FORNECIMENTO E INSTALAÇÃO. UN 13,00 10.1.64 INTERRUPTOR PARALELO (2 MÓDULOS), 10A/250V, INCLUINDO SUPORTE E PLACA - FORNECIMENTO E INSTALAÇÃO. UN 6,00 10.1.65 FITA DE LED 3000K - 14,4W/M - REF: STH4811/30 STELLA OU SIMILAR M 200,00 10.1.66 PAINEL LED SLIM 62X62 4000K - EMBUTIR - REF: STH7958/40 STELLA OU SIMILAR UN 47,00 10.1.67 PAINEL LED SLIM 30X30 4000K - EMBUTIR REF: STH6954Q/40 STELLA OU SIMILAR UN 109,00 10.1.68 EMBUTIDO EASY PAR30 3000K - DIRECIONÁVEL - REF: STH7925/30 STELLA OU SIMILAR UN 229,00 10.1.69 ARANDELA EFJEKT 2 FACHOS ABERTOS REF: STH6730/30 STELLA OU SIMILAR - BRANCO - BIVOLT UN 19,00 10.1.70 EMBUTIDO INSIDE 1xAR111 REF: LIGHT DESIGN OU SIMILAR UN - 10.1.71 LED EMBUTIDO PISO REF: 3907 BR QUENTE INTERLIGHT OU SIMILAR UN 108,00 10.1.72 LED EMBUTIDO PAREDE REF: 3907 BR QUENTE INTERLIGHT OU SIMILAR UN 7,00 10.1.73 CABO DE COBRE FLEXÍVEL ISOLADO, 150 MM², ANTI-CHAMA 0,6/1,0 KV, PARA DISTRIBUIÇÃO - FORNECIMENTO E INSTALAÇÃO. M 80,00 10.2 SISTEMA DE PROTEÇÃO CONTRA DESCARGAS ATMOSFÉRICAS - 10.2.1 INSTALAÇÃO PARA-RAIOS P/RESERVATORIO UN 1,00 10.2.2 CORDOALHA DE COBRE NU 35 MM², NÃO ENTERRADA, COM ISOLADOR - FORNECIMENTO E INSTALAÇÃO. M 154,91 10.2.3 CORDOALHA DE COBRE NU 50 MM², NÃO ENTERRADA, COM ISOLADOR - FORNECIMENTO E INSTALAÇÃO. M 160,49 10.2.4 CORDOALHA DE COBRE NU 50 MM², ENTERRADA, SEM ISOLADOR - FORNECIMENTO E INSTALAÇÃO. M 254,66 10.2.5 HASTE DE ATERRAMENTO 5/8 PARA SPDA COM CONECTOR - FORNECIMENTO E INSTALAÇÃO. AF_12/2017 UN 28,00 10.2.6 TERMINAL AEREO EM AÇO GALVANIZADO COM BASE DE FIXAÇÃO H = 60CM UN 14,00 10.2.7 FORNECIMENTO DE CARTUCHO PARA SOLDA EXOTÉRMICA PARA CABO 35/50 MM² UN 11,00 10.2.8 CAIXA DE INSPEÇÃO PARA ATERRAMENTO, CIRCULAR, EM POLIETILENO, DIÂMETRO INTERNO = 0,3 M. UN 7,00 10.2.9 CAIXA DE EQUALIZAÇÃO P/ATERRAMENTO 20X20X10CM DE SOBREPOR P/11 TERMINAIS DE PRESSÃO C/BARRAMENTO UN 1,00 10.2.10 SUPORTE ISOLADOR PARA CORDOALHA DE COBRE - FORNECIMENTO E INSTALAÇÃO. UN 54,00 10.2.11 ELETRODUTO RÍGIDO ROSCÁVEL, PVC, DN 32 MM (1"), PARA CIRCUITOS TERMINAIS, INSTALADO EM PAREDE - FORNECIMENTO E INSTALAÇÃO. M 12,00 10.3 CABEAMENTO ESTRUTURADO - 10.3.1 ELETRODUTO RÍGIDO ROSCÁVEL, PVC, DN 25 MM (3/4"), PARA CIRCUITOS TERMINAIS, INSTALADO EM FORRO - FORNECIMENTO E INSTALAÇÃO M 159,00 10.3.2 CURVA 90 GRAUS PARA ELETRODUTO, PVC, ROSCÁVEL, DN 25 MM (3/4"), PARA CIRCUITOS TERMINAIS, INSTALADA EM FORRO - FORNECIMENTO E INSTALAÇÃO. UN 53,00 10.3.3 ELETRODUTO RÍGIDO ROSCÁVEL, PVC, DN 40 MM (1 1/4"), PARA CIRCUITOS TERMINAIS, INSTALADO EM LAJE - FORNECIMENTO E INSTALAÇÃO. M 42,05 10.3.4 ELETRODUTO RÍGIDO ROSCÁVEL, PVC, DN 32 MM (1"), PARA CIRCUITOS TERMINAIS, INSTALADO EM FORRO - FORNECIMENTO E INSTALAÇÃO. M 15,67 10.3.5 CURVA 90 GRAUS PARA ELETRODUTO, PVC, ROSCÁVEL, DN 32 MM (1"), PARA CIRCUITOS TERMINAIS, INSTALADA EM PAREDE - FORNECIMENTO E INSTALAÇÃO. UN 1,00 10.3.6 ELETROCALHA METÁLICA PERFURADA 50 X 50 X 3000 MM - FORNECIMENTO E INSTALAÇÃO M 52,10 10.3.7 ELETROCALHA METÁLICA PERFURADA 100 X 100 X 3000 MM - FORNECIMENTO E INSTALAÇÃO M 16,00 10.3.8 ELETROCALHA METÁLICA PERFURADA 200 X 100 X 3000 MM - FORNECIMENTO E INSTALAÇÃO M 111,30 10.3.9 CAIXA DE PASSAGEM 30X30X40 COM TAMPA E DRENO BRITA UN 5,00 10.3.10 CAIXA RETANGULAR 4" X 4" (PISO), PVC - FORNECIMENTO E INSTALAÇÃO. UN 2,00 10.3.11 CAIXA DE PASSAGEM PARA TELEFONE 15X15X10CM (SOBREPOR), FORNECIMENTO E INSTALAÇÃO. UN 3,00 10.3.12 TOMADA DE REDE RJ45 - FORNECIMENTO E INSTALAÇÃO. UN 83,00 10.3.13 CABO ELETRÔNICO CATEGORIA 6 (ANSI/TIA-568C.2 e ISO/IEC11801) - FORNECIMENTO E INSTALAÇÃO. M 4.280,00 10.3.14 FORNECIMENTO E INSTALAÇÃO DE PATCH CORDS CAT.6 C/1,50M UN 83,00 10.3.15 CABO DE FIBRA ÓTICA DE 6 VIAS - FORNECIMENTO E INSTALAÇÃO M 110,00 10.3.16 ENLACE FIBRA ÓTICA MULTIMODO UN 6,00 10.3.18 ACESSÓRIOS GERAIS PARA RACK - SESC ODONTOLOGIA UN 1,00 10.3.19 LINE CORD 2,5 M CAT 06 - FORNECIMENTO E INSTALAÇÃO UN 83,00 10.3.20 PATCH PANEL 24 PORTAS, CATEGORIA 6 - FORNECIMENTO E INSTALAÇÃO. AF_03/2018 UN 4,00 10.4 SONORIZAÇÃO - 10.4.1 ELETROCALHA METÁLICA PERFURADA 100 X 100 X 3000 MM - FORNECIMENTO E INSTALAÇÃO M 42,00 10.4.2 PERFILADO DE SEÇÃO 38X76 MM PARA SUPORTE DE ELETROCALHA LISA OU PERFURADA EM AÇO GALVANIZADO, LARGURA 200 OU 400 MM E ALTURA 50 MM. M 98,00 10.4.3 ELETRODUTO RÍGIDO ROSCÁVEL, PVC, DN 40 MM (1 1/4"), PARA CIRCUITOS TERMINAIS, INSTALADO EM LAJE - FORNECIMENTO E INSTALAÇÃO. M 52,20 10.4.4 CAIXA DE PASSAGEM PARA TELEFONE 15X15X10CM (SOBREPOR), FORNECIMENTO E INSTALAÇÃO. UN 4,00 10.4.5 CABO DE COBRE PP CORDPLAST 2 X 2,5 MM², 450/750V M 579,00 11.2 FORRO EM DRYWALL, PARA AMBIENTES COMERCIAIS, INCLUSIVE ESTRUTURA DE FIXAÇÃO. m² 1.231,60 11.2 FORRO ESTRUTURADO PLACA MINERAL ACÚSTICO, NRC 0,65, INCLUSIVE PERFIS E COM LÃ DE VIDRO, FORNECIMENTO E EXECUÇÃO. m² 115,28 11.3 ACABAMENTOS PARA FORRO RODA-FORRO (TABICA) EM PERFIL DE ALUMÍNIO NA COR PRETO FOSCO. M 722,11 11.4 ACABAMENTOS PARA FORRO (SANCA DE GESSO MONTADA NA OBRA). m² 387,30 12 IMPERMEABILIZAÇÕES E TRATAMENTOS 12.1 IMPERMEABILIZAÇÃO DE SUPERFÍCIE COM MANTA ASFÁLTICA, UMA CAMADA, INCLUSIVE APLICAÇÃO DE PRIMER ASFÁLTICO, E=3MM. AF_06/2018 - (LAJE) m² 104,50 12.2 IMPERMEABILIZAÇÃO DE ESTRUTURAS ENTERRADAS (ALICERCAS), COM TINTA ASFÁLTICA, DUAS DEMAOS. m² 787,50 12.3 IMPERMEABILIZAÇÃO DE SUPERFÍCIE COM MANTA ASFÁLTICA, UMA CAMADA, INCLUSIVE APLICAÇÃO DE PRIMER ASFÁLTICO, E=3MM. AF_06/2018 - (VIGAS BALDRAMES) m² 240,04 12.4 FORNECIMENTO/INSTALAÇÃO LONA PLÁSTICA PRETA, PARA IMPERMEABILIZAÇÃO, ESPESSURA 150 MICRAS. m² 1.443,44 12.5 IMPERMEABILIZAÇÃO DE SUPERFÍCIE COM GEOMEMBRANA (MANTA TERMOPLÁSTICA LISA) TIPO PEAD, E=2MM. - (CALHAS) m² 188,00 13 REVESTIMENTOS DE PAREDES INTERNAS E EXTERNAS 13.1 CHAPISCO APLICADO EM ALVENARIAS E ESTRUTURAS DE CONCRETO INTERNAS, COM COLHER DE PEDREIRO. ARGAMASSA TRAÇO 1:3 COM PREPARO EM BETONEIRA 400L. m² 5.181,70 13.2 MASSA ÚNICA, PARA RECEBIMENTO DE PINTURA, EM ARGAMASSA TRAÇO 1:2:8, PREPARO MECÂNICO COM BETONEIRA 400L, APLICADA MANUALMENTE EM FACES INTERNAS DE PAREDES, ESPESSURA DE 10MM, COM EXECUÇÃO DE TALISCAS. m² 10.195,08 13.3 REVESTIMENTO PORCELANATO ESMALTADO ACETINADO RETIFICADO NÓRDICO SNOW 32X59CM BRANCO OU SIMILAR - Ref. SINAPI (87258) m² 649,10 13.4 PAINÉIS EM ACM EM CORES INCLUINDO ESTRUTURA DE SUPORTE / ENRIJECIMENTO - (COBERTURA DO PÓRTICO) m² 30,40 13.5 PLACA CIMENTÍCEA, E = 10MM - FORNECIMENTO E INSTALAÇÃO, INCLUSIVE IÇAMENTO E ESTRUTURA. m² 111,84 13.6 DEMOLIÇÃO DE ALVENARIA DE BLOCO FURADO, DE FORMA MANUAL, SEM REAPROVEITAMENTO. AF_12/2017 m² 5,18 13.7 DEMOLIÇÃO DE ARGAMASSAS, DE FORMA MANUAL, SEM REAPROVEITAMENTO. AF_12/2017 - (REBOCO) m² 45,76 13.8 REVESTIMENTO - ARGAMASSA PRONTA BARITA MMS10-PROT.RADIOLOGICA - E=2CM - REF. SBC 120246 - 06/2017 m² 45,76 13.9 FORNECIMENTO E INSTALAÇÃO DE PAINEL EM MDF FREIJÓ - DUAL SYNCRO - GUARARAPES TEXTURA VERTICAL m² 46,20 14 PISOS / RODAPÉS / PEITORIS 14.1 LASTRO DE CONCRETO, PREPARO MECÂNICO, INCLUSOS ADITIVO IMPERMEABILIZANTE, LANÇAMENTO E ADENSAMENTO m³ 114,89 14.2 CONTRAPISO EM ARGAMASSA TRAÇO 1:4 (CIMENTO E AREIA), PREPARO MECÂNICO COM BETONEIRA 400 L, APLICADO EM ÁREAS SECAS SOBRE LAJE, NÃO ADERIDO, ESPESSURA 6CM m³ 1.436,99 14.3 REVESTIMENTO PARA PISO COM PLACAS TIPO PORCELANATO DE DIMENSÕES 60X60 CM - REF. FOCUS ACET. RETIFICADO - INCEPA OU SIMILAR - (TIPO-1) m² 674,67 14.4 REVESTIMENTO PARA PISO COM PLACAS TIPO PORCELANATO DE DIMENSÕES 60X60 CM - REF. ABS RETIFICADO - INCEPA OU SIMILAR - (TIPO-2) m² 225,46 14.5 PISO EM GRANITO FLAMEADO REF.: AMARELO ORNAMENTAL OU SIMILAR (ESCADAS/RAMPAS). - (TIPO-3) m² 55,73 14.6 CARPETE NYLON ESPESSURA 7MM, COLOCADO SOBRE ARGAMASSA TRAÇO 1:4 (CIMENTO E AREIA) REF: SMART CINZA - TARKETT - (TIPO-4) m² 450,60 14.7 PISO VINÍLICO SEMI-FLEXÍVEL EM PLACAS, PADRÃO LISO, ESPESSURA 3,2 MM, FIXADO COM COLA.- REF: ITAUBA/TARKET - (TIPO-5) m² 154,00 14.8 RODAPÉ CERÂMICO DE 7CM DE ALTURA COM PLACAS TIPO PORCELANATO EXTRA DE DIMENSÕES 60X60CM. EMBUTIDO. M 637,40 14.9 SOLEIRA EM GRANITO LARG: 15,00 CM, ESP: 2,0 CM REF.:AMARELO CAPRI OU SIMILAR M 81,03 14.10 PEITORIL EM GRANITO POLIDO, LARG: 20,00 CM, ASSENTADO COM ARGAMASSA TRAÇO 1:4 (CIMENTO E AREIA MEDIA), PREPARO MANUAL DA ARGAMASSA REF: VERDE PÉROLA OU SIMILAR M 47,70 14.11 PISO TÁTIL DE POLIESTER M 94,00 14.12 EXECUÇÃO DE PASSEIO (CALÇADA) OU PISO DE CONCRETO COM CONCRETO MOLDADO IN LOCO, USINADO, ACABAMENTO CONVENCIONAL, ESPESSURA 8 CM, ARMADO m² 263,76 15 VIDROS/ESPELHOS 15.1 ESPELHO CRISTAL ESPESSURA 4MM, COM MOLDURA EM ALUMÍNIO - PNE (NBR9050) m² 1,60 15.2 ESPELHO CRISTAL ESPELHADO PRATA ESPESSURA 4MM, COLADO SOBRE PLACA DE MDF RU COM ACABAMENTO EM FITA DE BORDA. m² 8,96 15.3 PELE DE VIDRO FIXA, COM ESTRUTURA DE ALUMÍNIO





Certidão de Acervo Técnico - CAT
Resolução Nº 1025 de 30 de Outubro de 2009
Resolução Nº 218 de 29 de Junho de 1973

CREA-AC

CAT COM REGISTRO DE ATESTADO

492106/2023

Atividade concluída



Conselho Regional de Engenharia e Agronomia do Acre

ANODIZADO NA COR PRETA E VIDRO TEMPERADO FUME ESPESSURA:10MM - FORNECIMENTO E INSTALAÇÃO - PV02/PV03 m² 28,85 15.4 JANELA EM VIDRO TEMPERADO FUME, ESPESSURA 8MM, FORNECIMENTO E INSTALACAO, INCLUSIVE FERRAGENS - JF/JV01/JV02 m² 32,57 15.5 PORTA DE CORRER EM VIDRO TEMPERADO FUME ESPESSURA 10MM, INCLUSO FERRAGENS, FECHADURA E PUXADOR, FORNECIMENTO E INSTALAÇÃO - PV01 m² 9,48 15.6 VIDRO TEMPERADO INCOLOR, ESPESSURA 6MM, COM PELÍCULA JATEADA - FORNECIMENTO E INSTALAÇÃO - Ref. SINAPI (72118) m² 9,00 16 PINTURA 16.1 APLICAÇÃO DE FUNDO SELADOR ACRÍLICO EM PAREDES, UMA DEMÃO. m² 5.364,61 16.2 APLICAÇÃO MANUAL DE MASSA ACRÍLICA EM PAREDES INTERNAS E EXTERNAS, UMA DEMÃO. m² 4.395,61 16.3 TEXTURA ACRÍLICA (TIPO GRAFIATTO), APLICAÇÃO MANUAL EM PAREDE, UMA DEMÃO. (ÁREA EXTERNA) m² 969,00 16.4 APLICAÇÃO MANUAL DE PINTURA COM TINTA LÁTEX ACRÍLICA PREMIUM EM PAREDES, DUAS DEMÃOS. (CORES OCEANO PACÍFICO E LAGO GELADO) ACETINADO SUVINIL- Ref. SINAPI (88489) m² 4.715,51 16.5 APLICAÇÃO MANUAL DE PINTURA COM TINTA LÁTEX ACRÍLICA EM TETO, DUAS DEMÃOS. AF_06/2014 m² 1.340,88 16.6 PINTURA ESMALTE ACETINADO (2 DEMAOS) SOBRE SUPERFÍCIE METÁLICA, INCLUSIVE PROTECAO COM ZARCAO (1 DEMAOS) - FERRAGENS EM GERAL/ESCADA MARINHEIRO m² 180,40 16.7 PINTURA COM VERNIZ POLIURETANO ACETINADO , 2 DEMAOS (PORTAS INTERNAS) m² 180,60 16.8 PREPARO DE SUPERFÍCIE COM LIXAMENTO E APLICAÇÃO DE 2 DEMÃOS DE FUNDO PREPARADOR - Ref ORSE (4937) 06/2016 - (CALÇADA DE CONTORNO) m² 243,76 16.9 APLICAÇÃO MANUAL DE PINTURA COM TINTA LÁTEX ACRÍLICA EM PAREDES, DUAS DEMÃOS. AF_06/2014 - (CALÇADA DE CONTORNO NOVA E PASSEIO EXISTENTE) m² 308,46 18 PROJETOS 18.1 PROJETO AS BUILT UT 12,00 19 DIVERSOS 19.1 BANCADA EM GRANITO POLIDO MARROM CASTOR , ESP = 3CM, ASSENTADO COM ARGAMASSA TRACO 1:4, ARREIMATE EM CIMENTO BRANCO, INCLUSIVE SAIA E RADA BANCADA (H: 10,00CM) m² 39,00 19.2 PAINEL RIPADO 25,00X5,00CM EM ACM NA COR MADEIRA INCLUINDO ESTRUTURA DE SUPORE / ENRIJECIMENTO - FOYER M 326,00 19.3 PAINEL ACÚSTICO PLACAS 60X60X2,5 CM DECOR LINE - VIBRASOM COM MOLDURA EM MDF NA COR TABACO m² 56,00 19.4 EXAUSTOR PARA BANHEIRO 125 mm BRANCO - TRON, FORNECIMENTO E INSTALACAO UN 4,00 19.5 GUARDA CORPO COM TUBO INOX DE 2" CHAPA 18 AISI 304 - 0,92M DE ALTURA COM PARA RECEBER VIDRO TEMPERADO - FORNECIMENTO E INSTALAÇÃO m 23,75 19.6 GUARDA CORPO COM TUBO INOX DE 2" E 1.1/2" CHAPA 18 AISI 304 - C/ BARRA DE ACESSIBILIDADE - 0,92M DE ALTURA COM CONEXÕES CURVAS - FORNECIMENTO E INSTALAÇÃO m 77,60 19.7 GUARDA CORPO COM TUBO INOX DE 2" e 1.1/2" CHAPA 18 AISI 304 - C/ BARRA DE ACESSIBILIDADE - 0,92M DE ALTURA (4 BARRAS INTERMEDIÁRIAS E 2 DE ACESSIBILIDADE - 1.1/2") - FORNECIMENTO E INSTALAÇÃO m 77,68 20 REDE DE GÁS (OXIGÊNIO) PRESSURIZADA 20.1 TUBO DE AÇO GALVANIZADO COM COSTURA, CLASSE MÉDIA, CONEXÃO ROSQUEADA, DN 20 (3/4"), INSTALADO EM RAMAIS E SUB-RAMAIS DE GÁS - FORNECIMENTO E INSTALAÇÃO. AF_12/2015 M 100,00 20.2 ENVELOPAMENTO DE CONCRETO PARA PROTEÇÃO DE TUBO ENTERRADO m 40,00 21 CIRCULAÇÃO E ESTACIONAMENTO DE VEÍCULOS 21.1 DEMOLIÇÕES E RETIRADAS DE ENTULHO - 21.1.1 DEMOLICAO MANUAL DE ESTRUTURA DE CONCRETO ARMADO - Ref. SINAPI (85364) 11/2017 m² 14,35 21.1.2 LIMPEZA MECANIZADA DE TERRENO COM REMOCAO DE CAMADA VEGETAL, UTILIZANDO MOTONIVELADORA m² 1.065,85 21.1.3 CARGA MANUAL DE ENTULHO EM CAMINHÃO BASCULANTE 6 M3 m³ 120,93 21.1.4 TRANSPORTE DE ENTULHO COM CAMINHÃO BASCULANTE 6 M3, RODOVIA PAVIMENTADA, DMT 0,5 A 1,0 KM m³ - 21.1.5 CORTE LEITO EXISTENTE 21.1.5.1 ESCAVAÇÃO MECANICA CAMPO ABERTO EM SOLO EXCETO ROCHA ATE 2,00M PROFUNDIDADE - (ESCAVAÇÃO DA FUNDAÇÃO) m³ 287,78 21.1.5.2 CARGA E DESCARGA MECANICA DE SOLO UTILIZANDO CAMINHÃO BASCULANTE 6,0M3/16T E PA CARREGADEIRA SOBRE PNEUS 128 HP, CAPACIDADE DA CAÇAMBA 1,7 A 2,8 M3, PESO OPERACIONAL 11632 KG m³ 510,89 21.1.5.3 TRANSPORTE COM CAMINHÃO BASCULANTE DE 6 M3, EM VIA URBANA PAVIMENTADA, DMT ATÉ 30 KM (UNIDADE: M3XKM) M3XKM 7.663,30 21.1.5.4 TOPOGRAFO COM ENCARGOS COMPLEMENTARES h 220,00 21.2 PAVIMENTAÇÃO - 21.2.1 ATERRO MANUAL DE VALAS COM SOLO ARGILO-ARENOSO E COMPACTAÇÃO MECANIZADA. AF_05/2016 m³ 319,76 21.2.2 COMPACTAÇÃO MECANICA A 95% DO PROCTOR NORMAL - PAVIMENTAÇÃO URBANA m³ 319,76 21.2.3 CONFORMAÇÃO GEOMETRICA DE PLATAFORMA PARA EXECUCAO DE REVESTIMENTO PRIMARIO EM RODOVIAS VICINAIS m² 1.065,85 21.2.4 FORNECIMENTO/INSTALACAO LONA PLASTICA PRETA, PARA IMPERMEABILIZACAO, ESPESSURA 150 MICRAS. m² 1.065,85 21.2.5 ARMACAO EM TELA DE ACO SOLDADA NERVURADA Q-196, ACO CA-50, 5,0MM, MALHA 10x10CM - (3,11 kg/m²) m² 1.546,00 21.2.6 ARMACAO ACO CA-50 DIAM.16,0 (5/8) À 25,0MM (1) - FORNECIMENTO/ CORTE(PERDA DE 10%) / DOBRA / COLOCAÇÃO. - Ref. SINAPI (74254/001) 11/2015. KG 1.059,75 21.2.7 JUNTA DE DILATAÇÃO PARA IMPERMEABILIZACAO, COM SELANTE ELASTICO MONOCOMPONENTE A BASE DE POLIURETANO, DIMENSOES 1X1CM. - Ref. SINAPI (74121/001) 05/2018. m 90,00 21.2.8 CONCRETO USINADO BOMBEADO FCK=25MPA, INCLUSIVE LANÇAMENTO E ADENSAMENTO - Ref. SINAPI (74138/003) - 11/2015 m³ 106,59 21.2.9 REGULARIZAÇÃO DE SUPERFÍCIE DE CONCRETO APARENTE m² 1.065,85 21.2.10 ASSENTAMENTO DE GUIA (MEIO-FIO) EM TRECHO CURVO, CONFECCIONADA EM CONCRETO PRÉ-FABRICADO, DIMENSÕES 100X15X13X20 CM (COMPRIMENTO X BASE INFERIOR X BASE SUPERIOR X ALTURA), PARA URBANIZAÇÃO INTERNA DE EMPREENDIMENTOS M 15,00 21.2.11 ASSENTAMENTO DE GUIA (MEIO-FIO) EM TRECHO RETO, CONFECCIONADA EM CONCRETO PRÉ-FABRICADO, DIMENSÕES 100X15X13X20 CM (COMPRIMENTO X BASE INFERIOR X BASE SUPERIOR X ALTURA), PARA URBANIZAÇÃO INTERNA DE EMPREENDIMENTOS M 260,00 21.2.12 EXECUÇÃO DE SARJETA DE CONCRETO USINADO, MOLDADA IN LOCO EM TRECHO CURVO, 30 CM BASE X 15 CM ALTURA. AF_06/2016 M 15,00 21.2.13 EXECUÇÃO DE SARJETA DE CONCRETO USINADO, MOLDADA IN LOCO EM TRECHO RETO, 30 CM BASE X 15 CM ALTURA. AF_06/2016 M 260,00 21.2.14 CARGA E DESCARGA MECANICA DE SOLO UTILIZANDO CAMINHÃO BASCULANTE 6,0M3/16T E PA CARREGADEIRA SOBRE PNEUS 128 HP, CAPACIDADE DA CAÇAMBA 1,7 A 2,8 M3, PESO OPERACIONAL 11632 KG m³ 319,76 21.2.15 TRANSPORTE COM CAMINHÃO BASCULANTE DE 6 M3, EM VIA URBANA PAVIMENTADA, DMT ATÉ 30 KM (UNIDADE: M3XKM) M3XKM 9.592,67 21.3 CALÇADA DE ACESSO - 21.3.1 COMPACTAÇÃO MECÂNICA DE SOLO PARA EXECUÇÃO DE RADIER, COM COMPACTADOR DE SOLOS A PERCUSSÃO. AF_09/2017 m² 179,32 21.3.2 LASTRO DE CONCRETO, PREPARO MECÂNICO, INCLUSOS ADITIVO IMPERMEABILIZANTE, LANÇAMENTO E ADENSAMENTO - (3cm) m³ 5,38 21.3.3 PAVIMENTAÇÃO EM CONCRETO USINADO, BOMB., LANÇADO E ADENSADO, ARMADO, FCK=20MPA, ESTAMPADO, COLORIDO, TIPO CRETH - STONE OU SIMILAR, E = 7cm, TELA SOLDADA Q-61, REGULARIZ. COMPAC. SUBLEITO, LONA PLÁSTICA, INCL. JUNTAS SERRADA 2x2mm m² 179,32 22 SERVIÇOS COMPLEMENTARES 22.1 LIMPEZA FINAL DA OBRA - Ref. SINAPI (9537) 11/2018 m² 1.346,76 22.2 PLANTIO DE GRAMA EM PLACAS INCLUINDO TERRA VEGETAL m² 1.044,90 22.3 ESCADA TIPO MARINHEIRO EM TUBO ACO GALVANIZADO 1 1/2" 5 DEGRAUS M 6,00 22.4 LETRAS CAIXA EM PVC EXPANDIDO COM 30cm DE ALTURA E 3cm DE ESPESSURA, COM PINTURA AUTOMOTIVA "PU" - FORNECIMENTO E INSTALAÇÃO (ODONTOLOGIA e AUDITÓRIO) un 1,00 22.5 LETRAS CAIXA EM PVC EXPANDIDO COM 1,12m DE ALTURA E 2,24m DE COMPRIMENTO, COM PINTURA AUTOMOTIVA "PU" - FORNECIMENTO E INSTALAÇÃO (SESC) un 1,00

Informações Complementares





Certidão de Acervo Técnico - CAT
Resolução Nº 1025 de 30 de Outubro de 2009
Resolução Nº 218 de 29 de Junho de 1973

CREA-AC

CAT COM REGISTRO DE ATES

492106/2023

Atividade concluída



Conselho Regional de Engenharia e Agronomia do Acre

CERTIFICAMOS, finalmente, que se encontra vinculado à presente Certidão de Acervo Técnico – CAT, o atestado contendo 23 folha(s), expedido pelo contratante da obra/serviço, a quem cabe a responsabilidade pela veracidade e exatidão das informações nele constantes.

Certidão de Acervo Técnico nº 492106/2023
27/07/2023, 14:16
AA22b

A Certidão de Acervo Técnico (CAT) à qual o atestado está vinculado constituirá prova da capacidade técnico-profissional da pessoa jurídica somente se o responsável técnico indicado estiver ou venha a ser integrado ao seu quadro técnico por meio de declaração entregue no momento da habilitação ou da entrega das propostas.

Esta certidão perderá a validade, caso ocorra qualquer alteração posterior dos elementos cadastrais nela contidos.

A autenticidade desta Certidão pode ser verificada em: <https://crea-ac.sitac.com.br/publico/>, com a chave: AA22b

Certificamos que se encontra vinculado à presente CAT o atestado apresentado em cumprimento à Lei nº 8.666/93, expedido pela pessoa jurídica contratante, a quem cabe a responsabilidade pela veracidade e exatidão das informações nele constantes. É de responsabilidade deste Conselho a verificação da atividade profissional em conformidade com a Lei nº 5.194/66 e Resoluções do Conselho Federal de Engenharia e Agronomia - CONFEA.



ATESTADO

Atesto e declaro para os devidos fins, que os profissionais Eng.º Civil João Setsuo Watanabe, CREA: 010.150.270-2, ART nº AC20220075866, Eng.º Civil Thuân Carlos da Silva Domingos, CREA: 011.826.747-7, ART nº AC20230083880 e o Eng.º Eletricista Rolando Otto Neitzke, CREA: 170.604.407-0, ART nº AC20230084821, através da empresa EMOT Construções Ltda., com sede na Estrada do Amapá, Nº 3695, Bairro Amapá, Cidade de Rio Branco (AC), com o CNPJ 08.909.332/0001-03, executaram para este órgão os seguintes serviços discriminados abaixo:

Objeto: Contratação de empresa especializada para **CONSTRUÇÃO DO BLOCO DE ODONTOLOGIA E DE AUDITÓRIO NA UNIDADE SESC BOSQUE**, em propriedade situada na Av. Getúlio Vargas, nº 2603, bairro Bosque, na cidade de Rio Branco (AC), de responsabilidade do SERVIÇO SOCIAL DO COMÉRCIO – ADMINISTRAÇÃO REGIONAL NO ESTADO DO ACRE – SESC-AR/AC.

Contratante: Serviço Social do Comércio – SESC DR/AC

Contratado: EMOT Construções Ltda. – CNPJ 08.909.332/0001-03

Contrato: AC-2020-CO-007

Concorrência: 007/2019

Período dos serviços executados: 13/10/2020 à 24/01/2023

Endereço da obra: Av. Getúlio Vargas, nº 2603, bairro Bosque, na cidade de Rio Branco (AC).

Item	Descrição	Und	Quant.
1	ADMINISTRAÇÃO DA OBRA		
1.1	VIGIA NOTURNO COM ENCARGOS COMPLEMENTARES	H	5.540,00
1.2	ARQUITETO/ENGENHEIRO DE OBRA PLENO COM ENCARGOS COMPLEMENTARES	H	2.323,00
1.3	MESTRE DE OBRAS COM ENCARGOS COMPLEMENTARES	H	5.132,00
1.4	AUXILIAR DE ESCRITÓRIO COM ENCARGOS COMPLEMENTARES	H	-
1.5	ALMOXARIFE COM ENCARGOS COMPLEMENTARES	H	4.620,00
1.6	APONTADOR OU APROPRIADOR COM ENCARGOS COMPLEMENTARES	H	1.240,00
1.7	EXECUÇÃO DE ALMOXARIFADO EM CANTEIRO DE OBRA EM ALVENARIA, INCLUSO PRATELEIRAS. AF_02/2016	m²	15,00
1.8	EXECUÇÃO DE REFEITÓRIO EM CANTEIRO DE OBRA EM ALVENARIA, NÃO INCLUSO MOBILIÁRIO E EQUIPAMENTOS.	m²	21,00
1.9	MÓDULO DE BANHEIRO QUÍMICO INDIVIDUAL - 2 UNIDADES	mês	24,00
1.10	EXECUÇÃO DE ESCRITÓRIO EM CANTEIRO DE OBRA EM ALVENARIA, NÃO INCLUSO MOBILIÁRIO E EQUIPAMENTOS. AF_02/2016	m²	9,00
1.11	EXECUÇÃO DE DEPOSITO EM CANTEIRO DE OBRA EM CHAPA DE MADEIRA COMPENSADA, NÃO INCLUSO MOBILIÁRIO. AF_04/2016	m²	15,00

Página 1 de 23

Sesc Serviço Social do Comércio | Departamento Regional no Acre | www.sescacre.com.br
Av. Getúlio Vargas, 2.473 - Bosque - Condomínio Antonio Oliveira Santos - Rio Branco/AC, CEP:69.908-605 TEL +55 68 3302-2850

Este documento encontra-se registrado no Conselho Regional de Engenharia e Agronomia do Acre, vinculado à Certidão nº 492106/2023, emitida em 27/07/2023



Certidão nº 492106/2023
27/07/2023, 15:33
Chave de Impressão: AA22b

O documento neste ato registrado foi emitido em 27/07/2023 e contém 23 folhas



Item	Descrição	Und	Quant.
1.12	EXECUÇÃO DE CENTRAL DE ARMADURA EM CANTEIRO DE OBRA, NÃO INCLUSO MOBILIÁRIO E EQUIPAMENTOS. AF_04/2016	m²	12,00
1.13	EXECUÇÃO DE CENTRAL DE FÓRMAS, PRODUÇÃO DE ARGAMASSA OU CONCRETO EM CANTEIRO DE OBRA, NÃO INCLUSO MOBILIÁRIO E EQUIPAMENTOS. AF_04/2016	m²	12,00
1.14	EXECUÇÃO DE RESERVATÓRIO ELEVADO DE ÁGUA (2000 LITROS) EM CANTEIRO DE OBRA, APOIADO EM ESTRUTURA DE MADEIRA. AF_02/2016	UN	1,00
1.15	TAXAS E LICENÇAS	UN	1,00
1.16	MONTAGEM E DESMONTAGEM DE ANDAIME TUBULAR TIPO "TORRE"	M	232,00
1.17	LOCAÇÃO DE ANDAIME METALICO TUBULAR TIPO TORRE. Cópia da SINAPI (95135) 10/2017	M/MES	232,00
2	SERVIÇOS PRELIMINARES E GERAIS		-
2.1	LOCAÇÃO CONVENCIONAL DE OBRA, ATRAVÉS DE GABARITO DE TABUAS CORRIDAS PONTALETADAS A CADA 1,50M, SEM REAPROVEITAMENTO - Ref. SINAPI (73992/001) 11/2018	m²	1.348,76
2.2	CORTE E ATERRO COMPENSADO	m²	480,00
2.3	COMPACTAÇÃO MECANICA, SEM CONTROLE DO GC (C/COMPACTADOR PLACA 400 KG)	m²	480,00
2.4	TAPUME COM TELHA METÁLICA.	m²	-
2.5	ENSAIO DE RESISTENCIA A COMPRESSAO SIMPLES - CONCRETO	UN	3,00
2.6	REATERRO MANUAL DE VALAS COM COMPACTAÇÃO MECANIZADA. AF_04/2016 - (RAMPA DO PORTÃO DOS FUNDOS)	m²	69,86
2.7	PODA DE ARVORES, COM LIMPEZA DE GALHOS SECOS E RETIRADA DE PARASITAS, INCLUINDO REMOÇÃO DE ENTULHO - Ref. SINAPI (85186) - 05/2018	UN	17,00
2.8	REMOÇÃO DE RAÍZES REMANESCENTES DE TRONCO DE ÁRVORE COM DIÂMETRO MAIOR OU IGUAL A 0,40 M E MENOR QUE 0,60 M.AF_05/2018	UN	17,00
2.9	PLACA DE OBRA EM CHAPA DE ACO GALVANIZADO	m²	6,00
2.10	ESCAVAÇÃO MANUAL DE VALA COM PROFUNDIDADE MENOR OU IGUAL A 1,30 M. AF_03/2016	m³	215,69
2.11	ESCAVAÇÃO MECANICA CAMPO ABERTO EM SOLO EXCETO ROCHA ATE 2,00M PROFUNDIDADE - (ESCAVAÇÃO DA FUNDAÇÃO)	m³	1.534,12
2.12	CARGA E DESCARGA MECANICA DE SOLO UTILIZANDO CAMINHAO BASCULANTE 6,0M3/16T E PA CARREGADEIRA SOBRE PNEUS 128 HP, CAPACIDADE DA CAÇAMBA 1,7 A 2,6 M3, PESO OPERACIONAL 11632 KG	m³	2.099,76
2.13	TRANSPORTE COM CAMINHAO BASCULANTE DE 6 M3, EM VIA URBANA PAVIMENTADA, DMT ATÉ 30 KM (UNIDADE: M3XKM). - (ESCAVAÇÃO DA FUNDAÇÃO)	M3XKM	10.498,80
2.14	DEMOLIÇÃO DE PILARES E VIGAS EM CONCRETO ARMADO, DE FORMA MECANIZADA COM MARTELETE, SEM REAPROVEITAMENTO. AF_12/2017 - (FUNDAÇÕES DO PRÉDIO DEMOLIDO)	m²	23,70
2.15	CARGA E DESCARGA MECANIZADAS DE ENTULHO EM CAMINHAO BASCULANTE 6 M3 - (FUNDAÇÕES DO PRÉDIO DEMOLIDO)	m³	79,70
2.16	TRANSPORTE DE ENTULHO COM CAMINHAO BASCULANTE 6 M3, RODOVIA PAVIMENTADA, DMT 0,5 A 1,0 KM - (FUNDAÇÕES DO PRÉDIO DEMOLIDO)	m³	23,70
2.17	INSTAL/LIGAÇÃO PROVISORIA ELETRICA BAIXA TENSÃO P/CANT OBRA, M3-CHAVE 100A CARGA 3KWH, 20CV EXCL FORN MEDIDOR - Ref. SINAPI (73860/001) 07/2016	UN	1,00
2.18	ELABORAÇÃO DE PCMAT-PCMSO-LTCAT	un	1,00
3	INFRAESTRUTURA		-
3.1	FUNDAÇÕES - SAPATAS E FUSTE		-

Página 2 de 23

Sesc Serviço Social do Comércio | Departamento Regional no Acre | www.sescacre.com.br
Av. Getúlio Vargas, 2.473 - Bosque - Condomínio Antonio Oliveira Santos - Rio Branco/AC. CEP:69.908-605 TEL +55 68 3302-2850

Este documento encontra-se registrado no Conselho Regional de Engenharia e Agronomia do Acre, vinculado à Certidão nº 492106/2023, emitida em 27/07/2023



Certidão nº 492106/2023
27/07/2023, 15:33

Chave de Impressão: AA22b

O documento neste ato registrado foi emitido em 27/07/2023 e contém 23 folhas



Item	Descrição	Und	Quant.
3.1.1	LASTRO DE CONCRETO MAGRO, APLICADO NAS SAPATAS/VIGAS BALDRAMES	m²	3,56
3.1.2	FABRICAÇÃO DE FÔRMA PARA VIGAS/SAPATAS, COM MADEIRA SERRADA, E = 25 MM.	m²	302,81
3.1.3	ARMAÇÃO DE BLOCO, VIGA BALDRAME E SAPATA UTILIZANDO AÇO CA-60 DE 5 MM - MONTAGEM. AF_08/2017	KG	323,90
3.1.4	ARMAÇÃO DE BLOCO, VIGA BALDRAME OU SAPATA UTILIZANDO AÇO CA-50 DE 6,3 MM - MONTAGEM. AF_06/2017	KG	753,50
3.1.5	ARMAÇÃO DE BLOCO, VIGA BALDRAME OU SAPATA UTILIZANDO AÇO CA-50 DE 8 MM - MONTAGEM. AF_06/2017	KG	131,10
3.1.6	ARMAÇÃO DE BLOCO, VIGA BALDRAME OU SAPATA UTILIZANDO AÇO CA-50 DE 10 MM - MONTAGEM. AF_06/2017	KG	696,70
3.1.7	ARMAÇÃO DE BLOCO, VIGA BALDRAME OU SAPATA UTILIZANDO AÇO CA-50 DE 12,5 MM - MONTAGEM. AF_06/2017	KG	401,80
3.1.8	ARMAÇÃO DE BLOCO, VIGA BALDRAME OU SAPATA UTILIZANDO AÇO CA-50 DE 16 MM - MONTAGEM. AF_06/2017	KG	61,70
3.1.9	CONCRETO FCK = 25MPA, TRAÇO 1:2,3:2,7 (CIMENTO/ AREIA MÉDIA/ BRITA 1) - PREPARO MECÂNICO COM BETONEIRA 400 L.	m³	42,15
3.1.10	LANCAMENTO/APLICACAO MANUAL DE CONCRETO EM FUNDACOES	m³	42,15
3.1.11	ARGILA, ARGILA VERMELHA OU ARGILA ARENOSA (RETIRADA NA JAZIDA, SEM TRANSPORTE) - (REATERRO DAS FUNDACOES)	m³	2.099,76
3.1.12	TRANSPORTE COM CAMINHÃO BASCULANTE DE 6 M3, EM VIA URBANA PAVIMENTADA, DMT ATÉ 30 KM (UNIDADE: M3XKM). - (REATERRO DAS FUNDACOES)	M3XKM	10.496,80
3.1.13	COMPACTACAO MECANICA, SEM CONTROLE DO GC (C/COMPACTADOR PLACA 400 KG) - (REATERRO DAS FUNDACOES)	m²	2.099,76
3.2	FUNDAÇÕES - VIGAS BALDRAMES		-
3.2.1	LASTRO DE CONCRETO MAGRO, APLICADO EM PISOS OU RADIERS. AF_08/2017	m²	4,83
3.2.2	ALVENARIA DE EMBASAMENTO EM TIJOLOS CERAMICOS MACICOS 5X10X20CM, ASSENTADO COM ARGAMASSA TRACO 1:2:8 (CIMENTO, CAL E AREIA)	m²	41,12
3.2.3	FABRICAÇÃO DE FÔRMA PARA VIGAS, COM MADEIRA SERRADA, E = 25 MM. AF_12/2015	m²	484,70
3.2.4	ARMAÇÃO DE BLOCO, VIGA BALDRAME E SAPATA UTILIZANDO AÇO CA-60 DE 5 MM - MONTAGEM. AF_06/2017	KG	530,50
3.2.5	ARMAÇÃO DE BLOCO, VIGA BALDRAME OU SAPATA UTILIZANDO AÇO CA-50 DE 6,3 MM - MONTAGEM. AF_06/2017	KG	10,30
3.2.6	ARMAÇÃO DE BLOCO, VIGA BALDRAME OU SAPATA UTILIZANDO AÇO CA-50 DE 8 MM - MONTAGEM. AF_06/2017	KG	994,50
3.2.7	ARMAÇÃO DE BLOCO, VIGA BALDRAME OU SAPATA UTILIZANDO AÇO CA-50 DE 10 MM - MONTAGEM. AF_06/2017	KG	316,20
3.2.8	ARMAÇÃO DE BLOCO, VIGA BALDRAME OU SAPATA UTILIZANDO AÇO CA-50 DE 12,5 MM - MONTAGEM. AF_06/2017	KG	99,20
3.2.9	ARMAÇÃO DE BLOCO, VIGA BALDRAME OU SAPATA UTILIZANDO AÇO CA-50 DE 16 MM - MONTAGEM. AF_06/2017	KG	65,10
3.2.10	CONCRETO FCK = 25MPA, TRAÇO 1:2,3:2,7 (CIMENTO/ AREIA MÉDIA/ BRITA 1) - PREPARO MECÂNICO COM BETONEIRA 400 L. AF_07/2016	m³	31,18
3.2.11	LANCAMENTO/APLICACAO MANUAL DE CONCRETO EM FUNDACCES	m³	31,18
4	SUPERESTRUTURA		-
4.1	ESTRUTURA - PILARES		-
4.1.1	FABRICAÇÃO DE FÔRMA PARA PILARES E ESTRUTURAS SIMILARES, EM MADEIRA SERRADA, E=25 MM.	m²	557,48

Página 3 de 23

Este documento encontra-se registrado no Conselho Regional de Engenharia e Agronomia do Acre, vinculado à Certidão nº 492106/2023, emitida em 27/07/2023



Certidão nº 492106/2023
27/07/2023, 15:33

Chave de Impressão: AA22b

O documento neste ato registrado foi emitido em 27/07/2023 e contém 23 folhas

Sesc Serviço Social do Comércio | Departamento Regional no Acre | www.sescacre.com.br
Av. Getúlio Vargas, 2.473 - Bosque - Condomínio Antonio Oliveira Santos - Rio Branco/AC, CEP:69.908-605 TEL +55 68 3302-2850



Item	Descrição	Und	Quant.
4.1.2	ARMAÇÃO DE PILAR OU VIGA DE UMA ESTRUTURA CONVENCIONAL DE CONCRETO ARMADO EM UMA EDIFICAÇÃO TÉRREA OU SOBRADO UTILIZANDO AÇO CA-60 DE 5,0 MM - MONTAGEM	KG	919,00
4.1.3	ARMAÇÃO DE PILAR OU VIGA DE UMA ESTRUTURA CONVENCIONAL DE CONCRETO ARMADO EM UMA EDIFICAÇÃO TÉRREA OU SOBRADO UTILIZANDO AÇO CA-50 DE 10,0 MM - MONTAGEM	KG	1.413,40
4.1.4	ARMAÇÃO DE PILAR OU VIGA DE UMA ESTRUTURA CONVENCIONAL DE CONCRETO ARMADO EM UMA EDIFICAÇÃO TÉRREA OU SOBRADO UTILIZANDO AÇO CA-50 DE 12,5 MM - MONTAGEM	KG	614,80
4.1.5	CONCRETO FCK = 25MPA, TRAÇO 1:2,3:2,7 (CIMENTO/ AREIA MÉDIA/ BRITA 1) - PREPARO MECÂNICO COM BETONEIRA 400 L. AF_07/2016	m³	33,11
4.1.6	LANÇAMENTO COM USO DE BALDES, ADENSAMENTO E ACABAMENTO DE CONCRETO EM ESTRUTURAS AF_12/2015	m³	33,11
4.2	ESTRUTURA - VIGAS		-
4.2.1	FABRICAÇÃO DE FÔRMA PARA VIGAS, COM MADEIRA SERRADA, E = 25 MM.	m²	635,50
4.2.2	ARMAÇÃO DE PILAR OU VIGA DE UMA ESTRUTURA CONVENCIONAL DE CONCRETO ARMADO EM UMA EDIFICAÇÃO TÉRREA OU SOBRADO UTILIZANDO AÇO CA-60 DE 5,0 MM - MONTAGEM	KG	675,40
4.2.3	ARMAÇÃO DE PILAR OU VIGA DE UMA ESTRUTURA CONVENCIONAL DE CONCRETO ARMADO EM UMA EDIFICAÇÃO TÉRREA OU SOBRADO UTILIZANDO AÇO CA-50 DE 6,3 MM - MONTAGEM	KG	10,80
4.2.4	ARMAÇÃO DE PILAR OU VIGA DE UMA ESTRUTURA CONVENCIONAL DE CONCRETO ARMADO EM UMA EDIFICAÇÃO TÉRREA OU SOBRADO UTILIZANDO AÇO CA-50 DE 8,0 MM - MONTAGEM	KG	1.440,80
4.2.5	ARMAÇÃO DE PILAR OU VIGA DE UMA ESTRUTURA CONVENCIONAL DE CONCRETO ARMADO EM UMA EDIFICAÇÃO TÉRREA OU SOBRADO UTILIZANDO AÇO CA-50 DE 10,0 MM - MONTAGEM	KG	181,10
4.2.6	ARMAÇÃO DE PILAR OU VIGA DE UMA ESTRUTURA CONVENCIONAL DE CONCRETO ARMADO EM UMA EDIFICAÇÃO TÉRREA OU SOBRADO UTILIZANDO AÇO CA-50 DE 12,5 MM - MONTAGEM	KG	30,10
4.2.7	CONCRETO FCK = 25MPA, TRAÇO 1:2,3:2,7 (CIMENTO/ AREIA MÉDIA/ BRITA 1) - PREPARO MECÂNICO COM BETONEIRA 400 L.	m³	38,59
4.2.8	LANÇAMENTO COM USO DE BALDES, ADENSAMENTO E ACABAMENTO DE CONCRETO EM ESTRUTURAS.	m³	38,59
4.2.9	ESCORAMENTO FORMAS H=3,50 A 4,00 M, COM MADEIRA DE 3ª QUALIDADE, NAO APARELHADA, APROVEITAMENTO TABUAS 3X E PRUMOS 4X.	m³	285,00
4.2.10	EXECUÇÃO DE CIMBRAMENTO PARA ESCORAMENTO DE FORMAS ELEVADAS DE MADEIRA (LAJES E VIGAS), ACIMA DE 3,30 M DE PE DIREITO, COM PONTALETES (8,0 X 8,0 CM) DE MADEIRA DE LEI 1ª QUALIDADE E PECAS DE MADEIRA DE 2,5 X 10,0 CM DE 2ª QUALIDADE, NAO APARELHADA. - Ref. SINAPI (73685) 11/2015.	m²	211,66
4.3	ESTRUTURA - LAJES		-
4.3.1	FABRICAÇÃO DE FÔRMA PARA LAJES, EM CHAPA DE MADEIRA COMPENSADA PLASTIFICADA, E = 18 MM.	m²	95,05
4.3.2	ARMAÇÃO DE LAJE DE UMA ESTRUTURA CONVENCIONAL DE CONCRETO ARMADO EM UMA EDIFICAÇÃO TÉRREA OU SOBRADO UTILIZANDO AÇO CA-60 DE 5,0 MM - MONTAGEM	KG	148,80
4.3.3	ARMAÇÃO DE LAJE DE UMA ESTRUTURA CONVENCIONAL DE CONCRETO ARMADO EM UMA EDIFICAÇÃO TÉRREA OU SOBRADO UTILIZANDO AÇO CA-50 DE 6,3 MM - MONTAGEM	KG	88,60
4.3.4	ARMAÇÃO DE LAJE DE UMA ESTRUTURA CONVENCIONAL DE CONCRETO ARMADO EM UMA EDIFICAÇÃO TÉRREA OU SOBRADO UTILIZANDO AÇO CA-50 DE 8,0 MM - MONTAGEM	KG	111,70
4.3.5	ARMAÇÃO DE LAJE DE UMA ESTRUTURA CONVENCIONAL DE CONCRETO ARMADO EM UMA EDIFICAÇÃO TÉRREA OU SOBRADO UTILIZANDO AÇO CA-50 DE 10,0 MM - MONTAGEM	KG	2,10
4.3.6	CONCRETO FCK = 25MPA, TRAÇO 1:2,3:2,7 (CIMENTO/ AREIA MÉDIA/ BRITA 1) - PREPARO MECÂNICO COM BETONEIRA 400 L. AF_07/2016	m³	11,41

Página 4 de 23

Sesc Serviço Social do Comércio | Departamento Regional no Acre | www.sescacre.com.br
Av. Getúlio Vargas, 2.473 - Bosque - Condomínio Antonio Oliveira Santos - Rio Branco/AC, CEP:69.908-605 TEL +55 68 3302-2850

Este documento encontra-se registrado no Conselho Regional de Engenharia e Agronomia do Acre, vinculado à Certidão nº 492106/2023, emitida em 27/07/2023



Certidão nº 492106/2023
27/07/2023, 15:33

Chave de Impressão: AX22b

O documento neste ato registrado foi emitido em 27/07/2023 e contém 23 folhas



Item	Descrição	Und	Quant.
4.3.7	LANÇAMENTO COM USO DE BALDES, ADENSAMENTO E ACABAMENTO DE CONCRETO EM ESTRUTURAS. AF_12/2015	m²	11,41
5	ALVENARIA E OUTROS ELEMENTOS DIVISÓRIOS		-
5.1	ALVENARIA DE VEDAÇÃO DE BLOCOS VAZADOS DE CERÂMICA DE 9X19X19CM (ESPESSURA 9CM)	m²	2.590,85
5.2	PAREDE COM PLACAS DE GESSO ACARTONADO (DRYWALL), PARA USO INTERNO, COM DUAS FACES DUPLAS E ESTRUTURA METÁLICA COM GUIAS SIMPLES, COM VÃOS.	m²	-
5.3	ALVENARIA DE EMBASAMENTO EM TIJOLOS CERÂMICOS MACIÇOS 5X10X20CM, ASSENTADO COM ARGAMASSA TRACO 1:2:8 (CIMENTO, CAL E AREIA)	m²	106,39
5.4	DIVISÓRIA DOS BOXES EM GRANITO POLIDO MARROM CASTOR OU SIMILAR, ESP = 3CM, POLIDO EM ABAS FACES, ASSENTADO COM ARGAMASSA TRACO 1:4, ARREIMATE EM CIMENTO BRANCO	m²	81,80
5.5	DIVISÓRIA DOS MICTÓRIOS EM GRANITO POLIDO MARROM CASTOR OU SIMILAR, ESP = 3CM, POLIDO EM AMBAS AS FACES, ASSENTADO COM ARGAMASSA TRACO 1:4, ARREIMATE EM CIMENTO BRANCO	m²	2,70
5.6	FIXAÇÃO (ENCUNHAMENTO) DE ALVENARIA DE VEDAÇÃO COM TIJOLO MACIÇO.	M	763,52
5.7	VERGA MOLDADA IN LOCO EM CONCRETO PARA PORTAS COM ATÉ 1,5 M DE VÃO. AF_03/2016	M	53,80
5.8	VERGA MOLDADA IN LOCO EM CONCRETO PARA PORTAS COM MAIS DE 1,5 M DE VÃO.	M	16,40
5.9	VERGA MOLDADA IN LOCO EM CONCRETO PARA JANELAS COM ATÉ 1,5 M DE VÃO.	M	38,00
5.10	VERGA PRÉ-MOLDADA PARA JANELAS COM MAIS DE 1,5 M DE VÃO. AF_03/2016	M	45,56
5.11	CONTRAVERGA PRÉ-MOLDADA PARA VÃOS DE ATÉ 1,5 M DE COMPRIMENTO.	M	38,00
5.12	CONTRAVERGA PRÉ-MOLDADA PARA VÃOS DE MAIS DE 1,5 M DE COMPRIMENTO. AF_03/2018	M	45,56
6	ESQUADRIAS DE MADEIRA		-
6.1	PORTA DE MADEIRA FRIZADA NA COR CURUPIXA, SEMI-OCA (MÉDIA), PADRÃO ALTO, 90X210CM, ESPESSURA DE 3,5CM, MOD. PORMADE OU SIMILAR, ITENS INCLUSOS: DOBRADIÇA 1296 PAPAIZ, FECHADURA MOD. EVIDENCE/PADO, BATENTE, ALISAR EM PVC COM BORRACHA DE AMORTECIMENTO- FORNECIMENTO E INSTALAÇÃO - (PM01)	un	8,00
6.2	PORTA DE MADEIRA FRIZADA NA COR CURUPIXA, SEMI-OCA (MÉDIA), PADRÃO ALTO, 80X210CM, ESPESSURA DE 3,5CM, MOD. PORMADE OU SIMILAR, ITENS INCLUSOS: DOBRADIÇA 1296 PAPAIZ, FECHADURA MOD. EVIDENCE/PADO, BATENTE, ALISAR EM PVC COM BORRACHA DE AMORTECIMENTO- FORNECIMENTO E INSTALAÇÃO - (PM02)	UN	31,00
6.3	PORTA LISA DE MADEIRA, INTERNA, RESISTENTE A UMIDADE "PIM RU", COM ACABAMENTO REVESTIDO LAMINADO, PARA DIVISÓRIA SANITÁRIA, PADRÃO DIMENSIONAL MÉDIO/PESADO, COM FERRAGENS, COMPLETO - 80 X 190 CM, ITENS INCLUSOS: DOBRADIÇAS, MONTAGEM E INSTALAÇÃO DO BATENTE, TARJETA - FORNECIMENTO E INSTALAÇÃO. - (PM03)	UN	12,00
6.4	PORTA CORTA-FOGO 90X210X4CM - FORNECIMENTO E INSTALAÇÃO. - (PM04)	UN	-
6.5	PORTA DE MADEIRA FRIZADA NA COR CURUPIXA, SEMI-OCA (MÉDIA), PADRÃO ALTO, 160X210CM, ESPESSURA DE 3,5CM, MOD. PORMADE OU SIMILAR, ITENS INCLUSOS: DOBRADIÇA 1296 PAPAIZ, FECHADURA MOD. EVIDENCE/PADO, BATENTE, ALISAR EM PVC COM BORRACHA DE AMORTECIMENTO- FORNECIMENTO E INSTALAÇÃO - (PM05)	un	2,00
6.6	PORTA MADEIRA 1A CORRER 30MM/ GUARNICAO 15CM/ALIZAR - (PM05)	m²	2,00
6.7	REVESTIMENTO EM CHAPA DE AÇO INOXIDÁVEL PARA PROTEÇÃO DE PORTAS, ALTURA DE 40CM.	UN	4,00
6.8	PORTA CORTA FOGO CHAPA GAL. DUPLA COMPLETA 1600X2100X50MM - (PM04)	UN	2,00

Página 5 de 23

Sesc Serviço Social do Comércio | Departamento Regional no Acre | www.sescacre.com.br
Av. Getúlio Vargas, 2.473 - Bosque - Condomínio Antonio Oliveira Santos - Rio Branco/AC, CEP 69.908-605 TEL +55 68 3302-2850

Este documento encontra-se registrado no Conselho Regional de Engenharia e Agronomia do Acre, vinculado à Certidão nº 492106/2023, emitida em 27/07/2023



Certidão nº 492106/2023
27/07/2023, 15:33

Chave de Impressão: AA22b

O documento neste ato registrado foi emitido em 27/07/2023 e contém 23 folhas



Item	Descrição	Und	Quant.
7	ESQUADRIAS METÁLICAS		-
7.1	PORTA DE ALUMÍNIO PRETO DE ABRIR TIPO VENEZIANA, COM GUARNIÇÃO, FIXAÇÃO COM PARAFUSOS, FECHADURA TARGETA LIVRE/OCUPADO INCLUINDO DOBRADIÇAS - FORNECIMENTO E INSTALAÇÃO.	m²	5,30
7.2	GRADIL EM TUBOS METÁLICOS RETANGULARES FIXADOS EM ALVENARIA CONF. DETALHE DO PROJETO ARQUITETÔNICO, INCLUSIVE PINTURA ESMALTE SINTÉTICO ACETINADO	m²	97,37
7.3	BARRA DE APOIO PARA PESSOAS COM MOBILIDADE REDUZIDA - 40 CM, EM TUBO DE AÇO INOXIDÁVEL DE 1 1/2" - DECA OU SIMILAR	UN	8,00
7.4	BARRA DE APOIO RETA, EM AÇO INOX POLIDO, COMPRIMENTO 80 CM, DIAMETRO MÍNIMO 3 CM REF:DECA OU SIMILAR	UN	12,00
7.5	JANELA DE ALUMÍNIO ANODIZADO NA COR PRETA DO TIPO MAXIM-AR, FIXAÇÃO COM ARGAMASSA, COM VIDROS JATEADOS NA COR FUMÊ JATEADO ESPESSURA: 6 MM - FORNECIMENTO E INSTALAÇÃO - BV02/03/04	m²	15,39
7.6	PORTA RADIOLÓGICA 80X210X4CM - FORNECIMENTO E INSTALAÇÃO.	UN	1,00
8	COBERTURAS E FECHAMENTOS		-
8.1	RUFO EM CHAPA DE AÇO GALVANIZADO NÚMERO 24, CORTE DE 100 CM, INCLUSO TRANSPORTE VERTICAL. AF_06/2016 - Ref. SINAPI (84231)	M	334,00
8.2	CALHA EM CHAPA DE AÇO GALVANIZADO NÚMERO 24, DESENVOLVIMENTO DE 100 CM, INCLUSO TRANSPORTE VERTICAL.	M	188,00
8.3	ESTRUTURA METÁLICA P/ COBERTURA C/VIGAS-TRELIÇA PRATT E TERÇAS EM UDC 127. 2 ÁGUAS, SEM LANTERNIN, VÃOS 10,01 A 20,0M, PINTADA 1 D OXIDO FERRO EXCETO FORN. TELHAS - EXECUTADA	m²	1.282,57
8.4	TELHAMENTO COM TELHA METÁLICA TERMOACÚSTICA E = 30 MM, COM ATÉ 2 ÁGUAS, INCLUSO IÇAMENTO.	m²	1.282,57
8.5	CUMEEIRA EM PERFIL DE ALUMÍNIO	M	61,80
8.6	CHAPIM DE GRANITO CINZA ANDORINHA, C/ LARGURA = 22cm, ESP. = 2 cm - Ref. ORSE (9753)	m	218,20
9	INSTALAÇÕES HIDROSANITÁRIAS		-
9.1	SISTEMA DE PREVENÇÃO DE INCENDIOS E PANICO		-
9.1.1	EXTINTOR DE PQS 4KG - FORNECIMENTO E INSTALACAO	UN	12,00
9.1.2	EXTINTOR INCENDIO AGUA-PRESSURIZADA 10L INCL SUPORTE PAREDE CARGA COMPLETA FORNECIMENTO E COLOCACAO	UN	11,00
9.1.3	ABRIGO PARA HIDRANTE, 90X60X17CM, COM REGISTRO GLOBO ANGULAR 45 GRAUS 2 1/2", ADAPTADOR STORZ 2 1/2", MANGUEIRA DE INCENDIO 30M, REDUÇÃO 2 1/2 X 1 1/2" E ESGUICHO EM LATAO 1 1/2" - FORNECIMENTO E INSTALAÇÃO.	UN	3,00
9.1.4	TUBO DE AÇO GALVANIZADO COM COSTURA, CLASSE MÉDIA, DN 65 (2 1/2"), CONEXÃO ROSQUEADA, INSTALADO EM REDE DE ALIMENTAÇÃO PARA HIDRANTE - FORNECIMENTO E INSTALAÇÃO.	M	85,00
9.1.5	CURVA 90 GRAUS, EM AÇO, CONEXÃO SOLDADA, DN 65 (2 1/2"), INSTALADO EM REDE DE ALIMENTAÇÃO PARA HIDRANTE - FORNECIMENTO E INSTALAÇÃO.	UN	16,00
9.1.6	HIDRANTE SUBTERRANEO FERRO FUNDIDO C/ CURVA LONGA E CAIXA DN=75MM - (HIDRANTE DE PASSEIO)	UN	1,00
9.1.7	TÊ, EM AÇO, CONEXÃO SOLDADA, DN 65 (2 1/2"), INSTALADO EM REDE DE ALIMENTAÇÃO PARA HIDRANTE - FORNECIMENTO E INSTALAÇÃO.	UN	3,00
9.1.8	BOMBA RECALQUE D'AGUA TRIFASICA 3,0 HP	UN	1,00
9.1.9	CONJUNTO HIDRÁULICO PARA INSTALAÇÃO DE BOMBA EM AÇO ROSCÁVEL, DN SUÇÃO 85 (2 1/2") E DN RECALQUE 60 (2"), FORNECIMENTO E INSTALAÇÃO.	UN	1,00
9.1.10	LUMINÁRIA DE EMERGÊNCIA - FORNECIMENTO E INSTALAÇÃO.	UN	35,00

Página 6 de 23

Sesc Serviço Social do Comércio | Departamento Regional no Acre | www.sescacre.com.br
Av. Getúlio Vargas, 2.473 - Bosque - Condomínio Antonio Oliveira Santos - Rio Branco/AC, CEP:69.908-605 TEL +55 68 3302-2650

Este documento encontra-se registrado no Conselho Regional de Engenharia e Agronomia do Acre, vinculado à Certidão nº 492106/2023, emitida em 27/07/2023



Certidão nº 492106/2023

27/07/2023, 15:33

Chave de Impressão: AA22b

O documento neste ato registrado foi emitido em 27/07/2023 e contém 23 folhas



Item	Descrição	Und	Quant.
9.1.11	SIRENE DE INCÊNDIO, TENSÃO 12VCC, SETON OU SIMILAR	UN	3,00
9.1.12	SINALIZAÇÃO HORIZONTAL COM FITA ADESIVA (INCÊNDIO)	M	20,40
9.1.13	QUADRO DE COMANDO BOMBA TRIFÁSICA	UN	1,00
9.1.14	CENTRAL DE ALARME DE INCENDIO COM SISTEMA DE 04 LAÇOS PARA ATÉ 396 DISPOSITIVOS	UN	1,00
9.1.15	UNIÃO, EM FERRO GALVANIZADO, DN 65 (2 1/2"), CONEXÃO ROSQUEADA, INSTALADO EM REDE DE ALIMENTAÇÃO PARA HIDRANTE - FORNECIMENTO E INSTALAÇÃO.	UN	4,00
9.1.16	NIPLE, EM FERRO GALVANIZADO, DN 65 (2 1/2"), CONEXÃO ROSQUEADA, INSTALADO EM REDE DE ALIMENTAÇÃO PARA HIDRANTE - FORNECIMENTO E INSTALAÇÃO.	UN	3,00
9.1.17	ACIONADOR MANUAL (BOTOEIRA) TIPO QUEBRA-VIDRO, P/ INSTAL INCÊNDIO	un	3,00
9.1.18	VÁLVULA DE RETENÇÃO HORIZONTAL, DE BRONZE, ROSCÁVEL, 2 1/2" - FORNECIMENTO E INSTALAÇÃO. AF_01/2019	UN	2,00
9.1.19	REGISTRO DE GAVETA BRUTO, LATÃO, ROSCÁVEL, 2 1/2", INSTALADO EM RESERVAÇÃO DE ÁGUA DE EDIFICAÇÃO QUE POSSUA RESERVATÓRIO DE FIBRA/FIBROCIMENTO - FORNECIMENTO E INSTALAÇÃO. AF_08/2016	UN	4,00
9.1.20	RESERVATÓRIO DE RESERVA DE INCÊNDIO - CISTERNA VOL: 18,00m³	un	1,00
8.2	ESGOTO - FORNECIMENTO E ASSENTAMENTO DE TUBO DE PVC RÍGIDO, PONTA E BOLSA, SÉRIE NORMAL, INCL. CONEXÕES E PERTENCES:		-
9.2.1	TUBO PVC ESGOTO PREDIAL DN 100MM, INCLUSIVE CONEXOES -FORNECIMENTO E INSTALACAO - Ref. SINAPI (74165/004) 11/2014	M	240,00
9.2.2	TUBO PVC ESGOTO PREDIAL DN 50MM, INCLUSIVE CONEXOES - FORNECIMENTO E INSTALACAO - Ref. SINAPI (74165/002) 11/2014	M	128,00
9.2.3	TUBO PVC ESGOTO JS PREDIAL DN 40MM, INCLUSIVE CONEXOES -FORNECIMENTO E INSTALACAO - Ref. SINAPI (74165/001) 11/2014	M	48,00
9.2.4	RALO SIFONADO DE PVC 100X100MM SIMPLES - FORNECIMENTO E INSTALACAO - Ref. SINAPI (72685) 11/2014	UN	1,00
9.2.5	RALO SIFONADO 150x150x50 - FORNECIMENTO E INSTALAÇÃO	UN	22,00
9.2.6	CAIXA DE INSPEÇÃO EM ALVENARIA DE TIJOLO MACIÇO 60X60X60CM, REVESTIDA INTERNAMENTE COM BARRA LISA (CIMENTO E AREIA, TRAÇO 1:4) E=2,0CM, COM TAMPA PRÉ-MOLDADA DE CONCRETO E FUNDO DE CONCRETO 15MPA TIPO C - ESCAVAÇÃO E CONFEÇÃO - REF. SINAPI (74104/001)	UN	11,00
9.2.7	FOSSA SÉPTICA EM CONCRETO ARMADO - VOL: 16,00m³	un	1,00
9.2.8	FILTRO ANAERÓBIO RETANGULAR, EM ALVENARIA COM TIJOLOS CERÂMICOS MACIÇOS, DIMENSÕES INTERNAS: 1,6 X 5,9 X 1,67 M. VOLUME ÚTIL: 10752 L (PARA 103 CONTRIBUINTES). AF_05/2018	UN	1,00
9.3	ÁGUA FRIA - FORNECIMENTO E ASSENTAMENTO DE TUBO DE RÍGIDO SOLDÁVEL, CLASSE 15 (CONFORME NBR 15813-1/2010) INCLUSIVE CONEXÕES E PERTENCES		-
9.3.1	TUBOS DE PVC, SOLDÁVEL, ÁGUA FRIA, DN 20 MM (INSTALADO EM RAMAL, SUB-RAMAL OU RAMAL DE DISTRIBUIÇÃO), INCLUSIVE CONEXÕES, CORTES E FIXAÇÕES, PARA PRÉDIOS.	M	9,07
9.3.2	TUBOS DE PVC, SOLDÁVEL, ÁGUA FRIA, DN 25 MM (INSTALADO EM RAMAL, SUB-RAMAL, RAMAL DE DISTRIBUIÇÃO OU PRUMADA), INCLUSIVE CONEXÕES, CORTES E FIXAÇÕES, PARA PRÉDIOS.	M	118,36
9.3.3	TUBOS DE PVC, SOLDÁVEL, ÁGUA FRIA, DN 32 MM (INSTALADO EM RAMAL, SUB-RAMAL, RAMAL DE DISTRIBUIÇÃO OU PRUMADA), INCLUSIVE CONEXÕES, CORTES E FIXAÇÕES, PARA PRÉDIOS.	M	14,43
9.3.4	TUBOS DE PVC, SOLDÁVEL, ÁGUA FRIA, DN 50 MM (INSTALADO EM RAMAL, SUB-RAMAL, RAMAL DE DISTRIBUIÇÃO OU PRUMADA), INCLUSIVE CONEXÕES, CORTES E FIXAÇÕES, PARA PRÉDIOS.	M	135,80
9.3.5	REGISTRO GAVETA 1 1/2" COM CANOPLA ACABAMENTO CROMADO SIMPLES - FORNECIMENTO E INSTALACAO - Ref. SINAPI (74174/001) 05/2016	UN	11,00

Página 7 de 23

Sesc Serviço Social do Comércio | Departamento Regional no Acre | www.sescacre.com.br
Av. Getúlio Vargas, 2.473 - Bosque - Condomínio Antonio Oliveira Santos - Rio Branco/AC, CEP:89.908-605 TEL +55 68 3302-2650

Este documento encontra-se registrado no Conselho Regional de Engenharia e Agronomia do Acre, vinculado à Certidão nº 492106/2023, emitida em 27/07/2023



Certidão nº 492106/2023
27/07/2023, 15:33

Chave de Impressão: AA22b

O documento neste ato registrado foi emitido em 27/07/2023 e contém 23 folhas



Item	Descrição	Und	Quant.
9.3.6	REGISTRO DE GAVETA 3/4", COM ACABAMENTO E CANOPLA CROMADOS. FORNECIDO E INSTALAÇÃO	UN	17,00
9.3.7	REGISTRO PRESSAO 3/4" COM CANOPLA ACABAMENTO CROMADO - FORNECIMENTO E INSTALACAO - Ref. SINAPI (85118) 12/2014	UN	1,00
9.3.8	REGISTRO DE GAVETA BRUTO, LATÃO, ROSCÁVEL, 2" - FORNECIMENTO E INSTALAÇÃO.	UN	1,00
9.3.9	VALVULA DESCARGA 1.1/2" COM REGISTRO, ACABAMENTO EM METAL CROMADO - FORNECIMENTO E INSTALACAO - Ref. SINAPI (40729) 01/2019	UN	16,00
9.4	LOUÇAS SANITÁRIAS COMPLETAS, INCL. METAIS, ACESSÓRIOS E PERTENCES:		-
9.4.1	CUBA DE EMBUTIR OVAL 49x36, IL6, NA COR BRANCA. FABRICANTE: ICASA + TORNEIRA PASSMATIC COMPACT PARA LAVATÓRIO DE MESA -REF 17180606. FABRICANTE: DOCOL + LIGAÇÃO FLEXIVEL EM AÇO INOX 40CM - REF 00607200. FABRICANTE: DOCOL + VALVULA DE SAÍDA UNIVERSAL - REF 25400006. FABRICANTE: DOCOL + SIFÃO PARA LAVATÓRIO - REF 00660806. FABRICANTE: DOCOL - (L01)	UN	13,00
9.4.2	LAVATÓRIO 50X40 IL2, NA COR BRANCO. FABRICANTE: ICASA + COLUNA SUSPENSA PARA LAVATÓRIO IC51, NA COR BRANCA. FABRICANTE: ICASA + TORNEIRA PASSMATIC COMPACT PARA LAVATÓRIO DE MESA -REF 17180606. FABRICANTE: DOCOL + LIGAÇÃO FLEXIVEL EM AÇO INOX 40CM - REF 00607200. FABRICANTE: DOCOL + VALVULA DE SAÍDA UNIVERSAL - REF 25400006. FABRICANTE: DOCOL + SIFÃO PARA LAVATÓRIO - REF 00660806. FABRICANTE: DOCOL	UN	4,00
9.4.3	CUBA DE EMBUTIR OVAL 49x36, IL6, NA COR BRANCA. FABRICANTE: ICASA + TORNEIRA DE PAREDE PARA PASSMATIC 120 CICLO FIXO -REF 00632806. FABRICANTE: DOCOL + LIGAÇÃO FLEXIVEL EM AÇO INOX 40CM - REF 00607200. FABRICANTE: DOCOL + VALVULA DE SAÍDA UNIVERSAL - REF 25400006. FABRICANTE: DOCOL + SIFÃO PARA LAVATÓRIO - REF 00660806. FABRICANTE: DOCOL - (L03)	UN	5,00
9.4.4	TANQUE 50X50 IT2, NA COR BRANCO. FABRICANTE: ICASA + TORNEIRA JARDIM 1130 TRIO -REF 00534406. FABRICANTE: DOCOL + LIGAÇÃO FLEXIVEL EM AÇO INOX 40CM - REF 00607200. FABRICANTE: DOCOL + VALVULA DE SAÍDA UNIVERSAL - REF 25400006. FABRICANTE: DOCOL + SIFÃO PARA TANQUE - REF 00660906. FABRICANTE: DOCOL - (L04)	UN	1,00
9.4.5	CUBA EM AÇO INOX ACETINADO 50X40 - MAXI CUBA 50 BS - REF 94025106. FABRICANTE: TRAMONTINA + TORNEIRA PARA COZINHA DE MESA TRIO 1/2" - REF 00512206. FABRICANTE: DOCOL + LIGAÇÃO FLEXIVEL EM AÇO INOX 40CM - REF 00607200. FABRICANTE: DOCOL + VALVULA DE SAÍDA Ø 3 1/2" - REF 94510112. FABRICANTE: TRAMONTINA + SIFÃO PARA COZINHA - REF 00661006. FABRICANTE: DOCOL - (L05)	UN	3,00
9.4.6	MICTÓRIO SIFONADO COM MECANISMO 51X32, IM1, NA COR BRANCA. FABRICANTE: ICASA + VALVULA PARA MICTÓRIO DE FECHAMENTO AUTOMÁTICO DECAMATIC 2570.C FABRICANTE: DECA + CONJUNTO PARA FIXAÇÃO PARA BACIA E MICTÓRIO - INOX - REF 25400006. FABRICANTE: DOCOL - (L06)	UN	3,00
9.4.7	BACIA CONVENCIONAL MONTE CARLO, P.8, NA COR BRANCA. FABRICANTE: DECA + VALVULA DE DESCARGA HYDRA MAX PRO ANTIVANDALISMO 2551.C.112 FABRICANTE: DECA + CONJUNTO PARA FIXAÇÃO PARA BACIA E MICTÓRIO - INOX - REF 25400006. FABRICANTE: DOCOL - (L07)	UN	15,00
9.4.8	CUBA DE EMBUTIR REDONDA 36X36, NA COR BRANCA. FABRICANTE: ICASA + TORNEIRA PASSMATIC COMPACT PARA LAVATÓRIO DE MESA -REF 17180606. FABRICANTE: DOCOL + LIGAÇÃO FLEXIVEL EM AÇO INOX 40CM - REF 00607200. FABRICANTE: DOCOL + VALVULA DE SAÍDA UNIVERSAL - REF 25400006. FABRICANTE: DOCOL + SIFÃO PARA LAVATÓRIO - REF 00660806. FABRICANTE: DOCOL	UN	12,00
9.4.9	DISPENSER PARA TOALHA INTERFOLHADA	UN	11,00
9.4.10	CANOPLA COM ALAVANCA PARA VALVULA DE DESCARGA PARA DEFICIENTE	UN	4,00
9.4.11	DISPENSER PARA HIGIENICOS EM ROLOS, PROLIM, LINHA TOILET PLUS REF 04340 OU SIMILAR	UN	16,00
9.4.12	DISPENSER PARA SABONETE LÍQUIDO	UN	11,00
9.4.13	CABIDE EM AÇO INOX.	UN	16,00

Página 8 de 23

Sesc Serviço Social do Comércio | Departamento Regional no Acre | www.sescacre.com.br
Av. Getúlio Vargas, 2.473 - Bosque - Condomínio Antonio Oliveira Santos - Rio Branco/AC, CEP: 69.908-605 TEL +55 68 3302-2850

Este documento encontra-se registrado no Conselho Regional de Engenharia e Agronomia do Acre, vinculado à Certidão nº 492106/2023, emitida em 27/07/2023



Certidão nº 492106/2023
27/07/2023, 15:33

Chave de Impressão: AA22b

O documento neste ato registrado foi emitido em 27/07/2023 e contém 23 folhas



Item	Descrição	Und	Quant.
9.4.14	DUCHA HIGIÊNICA COM REGISTRO E DERIVAÇÃO, INCLUSO FIXAÇÃO.	UN	16,00
9.4.15	CHUVEIRO ELETRICO COMUM CORPO PLASTICO TIPO DUCHA. FORNECIMENTO E INSTALACAO	UN	3,00
9.5	ÁGUAS PLUVIAIS - FORNECIMENTO E ASSENTAMENTO DE TUBO DE PVC RIGIDO, PONTA E BOLSA, INCL. CONEXÕES E PERTENCES:		-
9.5.1	TUBO DE PVC PARA REDE COLETORA DE ESGOTO DE PAREDE MACIÇA, DN 100 MM, JUNTA ELÁSTICA, INSTALADO EM LOCAL COM NÍVEL BAIXO DE INTERFERÊNCIAS - FORNECIMENTO E ASSENTAMENTO.	M	116,80
9.5.2	TUBO DE PVC PARA REDE COLETORA DE ESGOTO DE PAREDE MACIÇA, DN 150 MM, JUNTA ELÁSTICA, INSTALADO EM LOCAL COM NÍVEL ALTO DE INTERFERÊNCIAS - FORNECIMENTO E ASSENTAMENTO.	M	330,61
9.5.3	TUBO DE PVC PARA REDE COLETORA DE ESGOTO DE PAREDE MACIÇA, DN 200 MM, JUNTA ELÁSTICA, INSTALADO EM LOCAL COM NÍVEL ALTO DE INTERFERÊNCIAS - FORNECIMENTO E ASSENTAMENTO.	M	319,91
9.5.4	CAIXA DE INSPEÇÃO EM ALVENARIA DE TIJOLO MACIÇO 60X60X60CM, REVESTIDA INTERNAMENTE COM BARRA LISA (CIMENTO E AREIA, TRAÇO 1:4) E=2,0CM, COM TAMPA PRÉ-MOLDADA DE CONCRETO E FUNDO DE CONCRETO 15MPA TIPO C - ESCAVAÇÃO E CONFEÇÃO - REF. SINAPI (74104/001)	UN	14,00
9.5.5	RALO HEMISFÉRICO EM Fº Fº, TIPO ABACAXI Ø 100MM	UN	31,00
10	INSTALAÇÕES ELÉTRICAS		-
10.1	BAIXA TENSÃO		-
10.1.1	ELETRODUTO RÍGIDO ROSCÁVEL, PVC, DN 16 MM (1/2"), INCL CONEXÕES - FORNECIMENTO E INSTALAÇÃO.	M	1.200,00
10.1.2	ELETRODUTO DE PVC RÍGIDO ROSCAVEL DN 20MM (3/4") INCL CONEXOES, FORNECIMENTO E INSTALACAO - Ref. SINAPI (73613) 11/2015	M	1.000,00
10.1.3	ELETRODUTO DE PVC RÍGIDO ROSCAVEL DN 25MM (1") INCL CONEXOES, FORNECIMENTO E INSTALACAO - Ref. SINAPI (74252/001) 11/2015	M	21,00
10.1.4	ELETRODUTO DE PVC RÍGIDO ROSCAVEL DN 40MM (1.1/2") INCL CONEXOES, FORNECIMENTO E INSTALACAO - Ref. SINAPI (55865) 11/2015	M	30,00
10.1.5	ELETRODUTO DE PVC RÍGIDO ROSCAVEL DN 50MM (2"), INCL CONEXOES, FORNECIMENTO E INSTALACAO - Ref. SINAPI (55866) 11/2015	M	24,00
10.1.6	FIXAÇÃO DE TUBOS HORIZONTAIS DE PVC, CPVC OU COBRE DIÂMETROS MENORES OU IGUAIS A 40 MM OU ELETROCALHAS ATÉ 150MM DE LARGURA, COM ABRAÇADEIRA METÁLICA RÍGIDA TIPO D 1/2", FIXADA EM PERFILADO EM LAJE.	M	2.275,00
10.1.7	CURVA 90 GRAUS PARA ELETRODUTO, PVC, ROSCÁVEL, DN 25 MM (3/4"), PARA CIRCUITOS TERMINAIS, INSTALADA EM FORRO - FORNECIMENTO E INSTALAÇÃO	UN	110,00
10.1.8	CURVA 90 GRAUS PARA ELETRODUTO, PVC, ROSCÁVEL, DN 32 MM (1"), PARA CIRCUITOS TERMINAIS, INSTALADA EM FORRO - FORNECIMENTO E INSTALAÇÃO.	UN	12,00
10.1.9	CURVA 90 GRAUS PARA ELETRODUTO, PVC, ROSCÁVEL, DN 50 MM (1 1/2") - FORNECIMENTO E INSTALAÇÃO.	UN	6,00
10.1.10	CURVA 90 GRAUS PARA ELETRODUTO, PVC, ROSCÁVEL, DN 60 MM (2") - FORNECIMENTO E INSTALAÇÃO	UN	6,00
10.1.11	CURVA 90 GRAUS PARA ELETRODUTO, PVC, ROSCÁVEL, DN 110 MM (4") - FORNECIMENTO E INSTALAÇÃO.	UN	6,00
10.1.12	ELETROCALHA METÁLICA PERFURADA 200 X 100 X 3000 MM - FORNECIMENTO E INSTALAÇÃO	M	24,00
10.1.13	ELETROCALHA METÁLICA PERFURADA 100 X 100 X 3000 MM - FORNECIMENTO E INSTALAÇÃO	M	108,00
10.1.14	CAIXA DE INSPEÇÃO PARA ATERRAMENTO, CIRCULAR, EM POLIETILENO, DIÂMETRO INTERNO = 0,3 M	UN	2,00
10.1.15	ELETROCALHA METÁLICA PERFURADA 50 X 50 X 3000 MM - FORNECIMENTO E INSTALAÇÃO	M	195,00
10.1.16	ELETRODUTO PVC RÍGIDO ROSCÁVEL DN 110 MM (4") - INCL CONEXOES, FORNECIMENTO E INSTALAÇÃO.	M	420,00

Página 9 de 23

Sesc Serviço Social do Comércio | Departamento Regional no Acre | www.sescacre.com.br
Av. Getúlio Vargas, 2.473 - Bosque - Condomínio Antonio Oliveira Santos - Rio Branco/AC, CEP:69.908-605 TEL +55 68 3302-2850

Este documento encontra-se registrado no Conselho Regional de Engenharia e Agronomia do Acre, vinculado à Certidão nº 492106/2023, emitida em 27/07/2023



Certidão nº 492106/2023
27/07/2023, 15:33
Chave de Impressão: AA22b

O documento neste ato registrado foi emitido em 27/07/2023 e contém 23 folhas



Item	Descrição	Und	Quant.
10.1.17	PERFILADO DE SEÇÃO 38X76 MM PARA SUPORTE DE ELETROCALHA LISA OU PERFURADA EM AÇO GALVANIZADO, LARGURA 200 OU 400 MM E ALTURA 50 MM. AF_07/2017	M	801,00
10.1.18	CURVA HORIZONTAL 100 X 100 MM PARA ELETROCALHA METÁLICA, COM ÂNGULO 90°	UN	7,00
10.1.20	CURVA HORIZONTAL 50 X 50 MM PARA ELETROCALHA METÁLICA, COM ÂNGULO 90°	UN	3,00
10.1.21	TÊ HORIZONTAL 200 X 100 MM PARA ELETROCALHA METÁLICA	UN	2,00
10.1.22	TÊ HORIZONTAL 100 X 100 MM PARA ELETROCALHA METÁLICA	UN	6,00
10.1.23	HASTE DE ATERRAMENTO 5/8 PARA SPDA - FORNECIMENTO E INSTALAÇÃO.	UN	12,00
10.1.24	TÊ HORIZONTAL 50 X 50 MM PARA ELETROCALHA METÁLICA	UN	2,00
10.1.25	CRUZETA 50 X 50 MM PARA ELETROCALHA PERFURADA METÁLICA	UN	2,00
10.1.26	REDUÇÃO CONCÊNTRICA 200 X 100MM PARA ELETROCALHA METÁLICA	UN	5,00
10.1.27	REDUÇÃO CONCÊNTRICA 100 X 50MM PARA ELETROCALHA METÁLICA	UN	12,00
10.1.30	CAIXA DE PASSAGEM 15X15X10CM EMBUTIR, FORNECIMENTO E INSTALAÇÃO.	UN	5,00
10.1.31	CAIXA ENTERRADA ELÉTRICA RETANGULAR, EM ALVENARIA COM BLOCOS DE CONCRETO, FUNDO COM BRITA, DIMENSÕES INTERNAS: 0,5X0,6X0,6 M, AF_05/2018	UN	14,00
10.1.32	CAIXA RETANGULAR 4" X 2", PVC, INSTALADA EM PAREDE - FORNECIMENTO E INSTALAÇÃO.	UN	240,00
10.1.33	CAIXA OCTOGONAL 3" X 3", PVC, INSTALADA EM LAJE - FORNECIMENTO E INSTALAÇÃO. AF_12/2015	UN	520,00
10.1.34	QUADRO DE DISTRIBUIÇÃO DE ENERGIA EM CHAPA DE AÇO GALVANIZADO, PARA 12 DISJUNTORES TERMOMAGNETICOS MONOPOLARES, COM BARRAMENTO TRIFASICO E NEUTRO - FORNECIMENTO E INSTALACAO	UN	1,00
10.1.35	QUADRO DE DISTRIBUIÇÃO DE ENERGIA DE EMBUTIR, EM CHAPA METALICA, PARA 24 DISJUNTORES TERMOMAGNETICOS MONOPOLARES, COM BARRAMENTO TRIFASICO E NEUTRO, FORNECIMENTO E INSTALACAO	UN	1,00
10.1.36	QUADRO DE DISTRIBUIÇÃO DE ENERGIA DE EMBUTIR, EM CHAPA METALICA, PARA 32 DISJUNTORES TERMOMAGNETICOS MONOPOLARES, COM BARRAMENTO TRIFASICO E NEUTRO, FORNECIMENTO E INSTALACAO	UN	2,00
10.1.37	QUADRO DE DISTRIBUIÇÃO DE ENERGIA DE EMBUTIR, EM CHAPA METALICA, TIPO COFRE, COM BARRAMENTO 1000A, 1,20X1,00X0,25M - FORNECIMENTO E INSTALACAO	UN	2,00
10.1.38	DISJUNTOR TERMOMAGNETICO TRIPOLAR EM CAIXA MOLDADA 500 A 600A 600V, FORNECIMENTO E INSTALACAO	UN	1,00
10.1.39	DISJUNTOR BIPOLAR TIPO DIN, CORRENTE NOMINAL DE 20A - FORNECIMENTO E INSTALAÇÃO	UN	7,00
10.1.40	DISJUNTOR TERMOMAGNETICO TRIPOLAR EM CAIXA MOLDADA 175 A 225A 240V, FORNECIMENTO E INSTALAÇÃO	UN	4,00
10.1.41	DISJUNTOR TRIPOLAR TIPO DIN, CORRENTE NOMINAL DE 40A - FORNECIMENTO E INSTALAÇÃO.	UN	4,00
10.1.42	DISJUNTOR TRIPOLAR TIPO DIN, CORRENTE NOMINAL DE 32A - FORNECIMENTO E INSTALAÇÃO.	UN	2,00
10.1.43	DISJUNTOR TRIPOLAR TIPO DIN, CORRENTE NOMINAL DE 16A - FORNECIMENTO E INSTALAÇÃO	UN	2,00
10.1.44	DISJUNTOR BIPOLAR TIPO DIN, CORRENTE NOMINAL DE 10A - FORNECIMENTO E INSTALAÇÃO	UN	26,00
10.1.45	DISJUNTOR MONOPOLAR TIPO DIN, CORRENTE NOMINAL DE 32A - FORNECIMENTO E INSTALAÇÃO.	UN	1,00

Página 10 de 23

Sesc Serviço Social do Comércio | Departamento Regional no Acre | www.sescacre.com.br
Av. Getúlio Vargas, 2.473 - Bosque - Condomínio Antonio Oliveira Santos - Rio Branco/AC, CEP:69.808-605 TEL +55 80 3302-2850

Este documento encontra-se registrado no Conselho Regional de Engenharia e Agronomia do Acre, vinculado à Certidão nº 492106/2023, emitida em 27/07/2023



Certidão nº 492106/2023
27/07/2023, 15:33

Chave de Impressão: AA22b

O documento neste ato registrado foi emitido em 27/07/2023 e contém 23 folhas



Item	Descrição	Und	Quant.
10.1.46	DISJUNTOR MONOPOLAR TIPO DIN, CORRENTE NOMINAL DE 25A - FORNECIMENTO E INSTALAÇÃO	UN	4,00
10.1.47	DISJUNTOR MONOPOLAR TIPO DIN, CORRENTE NOMINAL DE 20A - FORNECIMENTO E INSTALAÇÃO	UN	42,00
10.1.48	DISJUNTOR MONOPOLAR TIPO DIN, CORRENTE NOMINAL DE 10A - FORNECIMENTO E INSTALAÇÃO	UN	13,00
10.1.49	DISPOSITIVO DE PROTEÇÃO CONTRA SURTO DE TENSÃO DPS 40KA - 175V	UN	24,00
10.1.50	CABO DE COBRE FLEXÍVEL ISOLADO, 185 MM², ANTI-CHAMA 0,6/1,0 KV, PARA DISTRIBUIÇÃO - FORNECIMENTO E INSTALAÇÃO	M	1.100,00
10.1.51	CABO DE COBRE FLEXÍVEL ISOLADO, 120 MM², ANTI-CHAMA 0,6/1,0 KV, PARA DISTRIBUIÇÃO - FORNECIMENTO E INSTALAÇÃO	M	-
10.1.52	CABO DE COBRE FLEXÍVEL ISOLADO, 95 MM², ANTI-CHAMA 0,6/1,0 KV, PARA DISTRIBUIÇÃO - FORNECIMENTO E INSTALAÇÃO	M	210,00
10.1.53	CABO DE COBRE FLEXÍVEL ISOLADO, 50 MM², ANTI-CHAMA 0,6/1,0 KV, PARA DISTRIBUIÇÃO - FORNECIMENTO E INSTALAÇÃO	M	-
10.1.54	CABO DE COBRE FLEXÍVEL ISOLADO, 10 MM², ANTI-CHAMA 0,6/1,0 KV, PARA CIRCUITOS TERMINAIS - FORNECIMENTO E INSTALAÇÃO	M	500,00
10.1.55	CABO DE COBRE FLEXÍVEL ISOLADO, 6 MM², ANTI-CHAMA 450/750 V, PARA CIRCUITOS TERMINAIS - FORNECIMENTO E INSTALAÇÃO	M	60,00
10.1.56	CABO DE COBRE FLEXÍVEL ISOLADO, 4 MM², ANTI-CHAMA 450/750 V, PARA CIRCUITOS TERMINAIS - FORNECIMENTO E INSTALAÇÃO	M	1.600,00
10.1.57	CABO DE COBRE FLEXÍVEL ISOLADO, 2,5 MM², ANTI-CHAMA 450/750 V, PARA CIRCUITOS TERMINAIS - FORNECIMENTO E INSTALAÇÃO	M	15.200,00
10.1.58	TOMADA DE EMBUTIR (1 MÓDULO), 2P+T 10 A, INCLUINDO SUPORTE E PLACA - FORNECIMENTO E INSTALAÇÃO	UN	161,00
10.1.59	TOMADA DE EMBUTIR (1 MÓDULO), 2P+T 20 A, INCLUINDO SUPORTE E PLACA - FORNECIMENTO E INSTALAÇÃO	UN	21,00
10.1.60	INTERRUPTOR SIMPLES (1 MÓDULO), 10A/250V, INCLUINDO SUPORTE E PLACA - FORNECIMENTO E INSTALAÇÃO	UN	33,00
10.1.61	INTERRUPTOR SIMPLES (2 MÓDULOS), 10A/250V, INCLUINDO SUPORTE E PLACA - FORNECIMENTO E INSTALAÇÃO	UN	3,00
10.1.62	INTERRUPTOR SIMPLES (3 MÓDULOS), 10A/250V, INCLUINDO SUPORTE E PLACA - FORNECIMENTO E INSTALAÇÃO	UN	1,00
10.1.63	INTERRUPTOR PARALELO (1 MÓDULO), 10A/250V, INCLUINDO SUPORTE E PLACA - FORNECIMENTO E INSTALAÇÃO	UN	13,00
10.1.64	INTERRUPTOR PARALELO (2 MÓDULOS), 10A/250V, INCLUINDO SUPORTE E PLACA - FORNECIMENTO E INSTALAÇÃO	UN	6,00
10.1.65	FITA DE LED 3000K - 14,4W/M - REF: STH4811/30 STELLA OU SIMILAR	M	200,00
10.1.66	PAINEL LED SLIM 62X62 4000K - EMBUTIR - REF: STH7958/40 STELLA OU SIMILAR	UN	47,00
10.1.67	PAINEL LED SLIM 30X30 4000K - EMBUTIR REF: STH6954G/40 STELLA OU SIMILAR	UN	109,00
10.1.68	EMBUTIDO EASY PAR30 3000K - DIRECIONÁVEL - REF: STH7925/30 STELLA OU SIMILAR	UN	229,00
10.1.69	ARANDELA EFFEKT 2 FACHOS ABERTOS REF: STH6730/30 STELLA OU SIMILAR - BRANCO - BIVOLT	UN	19,00
10.1.70	EMBUTIDO INSIDE 1xAR111 REF: LIGHT DESIGN OU SIMILAR	UN	-
10.1.71	LED EMBUTIDO PISO REF: 3907 BR QUENTE INTERLIGHT OU SIMILAR	UN	108,00
10.1.72	LED EMBUTIDO PAREDE REF: 3907 BR QUENTE INTERLIGHT OU SIMILAR	UN	7,00
10.1.73	CABO DE COBRE FLEXÍVEL ISOLADO, 150 MM², ANTI-CHAMA 0,6/1,0 KV, PARA DISTRIBUIÇÃO - FORNECIMENTO E INSTALAÇÃO	M	80,00

Página 11 de 23

Sesc Serviço Social do Comércio | Departamento Regional no Acre | www.sescacre.com.br
Av. Getúlio Vargas, 2.473 - Bosque - Condomínio Antonio Oliveira Santos - Rio Branco/AC, CEP:69.908-605 TEL +55 66 3302-2850

Este documento encontra-se registrado no Conselho Regional de Engenharia e Agronomia do Acre, vinculado à Certidão nº 492106/2023, emitida em 27/07/2023



Certidão nº 492106/2023
27/07/2023, 15:33

Chave de Impressão: AA22b

O documento neste ato registrado foi emitido em 27/07/2023 e contém 23 folhas



Item	Descrição	Und	Quant.
10.2	SISTEMA DE PROTEÇÃO CONTRA DESCARGAS ATMOSFÉRICAS		
10.2.1	INSTALACAO PARA-RAIOS P/RESERVATORIO	UN	1,00
10.2.2	CORDOALHA DE COBRE NU 35 MM², NÃO ENTERRADA, COM ISOLADOR - FORNECIMENTO E INSTALAÇÃO.	M	154,91
10.2.3	CORDOALHA DE COBRE NU 50 MM², NÃO ENTERRADA, COM ISOLADOR - FORNECIMENTO E INSTALAÇÃO.	M	160,48
10.2.4	CORDOALHA DE COBRE NU 50 MM², ENTERRADA, SEM ISOLADOR - FORNECIMENTO E INSTALAÇÃO.	M	254,66
10.2.5	HASTE DE ATERRAMENTO 5/8 PARA SPDA COM CONECTOR - FORNECIMENTO E INSTALAÇÃO. AF_12/2017	UN	28,00
10.2.6	TERMINAL AEREO EM ACO GALVANIZADO COM BASE DE FIXACAO M = 80CM	UN	14,00
10.2.7	FORNECIMENTO DE CARTUCHO PARA SOLDA EXOTÉRMICA PARA CABO 35/50 MM²	UN	11,00
10.2.8	CAIXA DE INSPEÇÃO PARA ATERRAMENTO, CIRCULAR, EM POLIETILENO, DIÂMETRO INTERNO = 0,3 M.	UN	7,00
10.2.9	CAIXA DE EQUALIZAÇÃO P/ATERRAMENTO 20X20X10CM DE SOBREPOR P/11 TERMINAIS DE PRESSÃO C/BARRAMENTO	UN	1,00
10.2.10	SUPORTE ISOLADOR PARA CORDOALHA DE COBRE - FORNECIMENTO E INSTALAÇÃO.	UN	54,00
10.2.11	ELETRODUTO RÍGIDO ROSCÁVEL, PVC, DN 32 MM (1"), PARA CIRCUITOS TERMINAIS, INSTALADO EM PAREDE - FORNECIMENTO E INSTALAÇÃO.	M	12,00
16.3	CABEAMENTO ESTRUTURADO		
10.3.1	ELETRODUTO RÍGIDO ROSCÁVEL, PVC, DN 25 MM (3/4"), PARA CIRCUITOS TERMINAIS, INSTALADO EM FORRO - FORNECIMENTO E INSTALAÇÃO	M	159,00
10.3.2	CURVA 90 GRAUS PARA ELETRODUTO, PVC, ROSCÁVEL, DN 25 MM (3/4"), PARA CIRCUITOS TERMINAIS, INSTALADA EM FORRO - FORNECIMENTO E INSTALAÇÃO	UN	53,00
10.3.3	ELETRODUTO RÍGIDO ROSCÁVEL, PVC, DN 40 MM (1 1/4"), PARA CIRCUITOS TERMINAIS, INSTALADO EM LAJE - FORNECIMENTO E INSTALAÇÃO	M	42,05
10.3.4	ELETRODUTO RÍGIDO ROSCÁVEL, PVC, DN 32 MM (1"), PARA CIRCUITOS TERMINAIS, INSTALADO EM FORRO - FORNECIMENTO E INSTALAÇÃO	M	15,67
10.3.5	CURVA 90 GRAUS PARA ELETRODUTO, PVC, ROSCÁVEL, DN 32 MM (1"), PARA CIRCUITOS TERMINAIS, INSTALADA EM PAREDE - FORNECIMENTO E INSTALAÇÃO.	UN	1,00
10.3.6	ELETROCALHA METÁLICA PERFURADA 50 X 50 X 3000 MM - FORNECIMENTO E INSTALAÇÃO	M	52,10
10.3.7	ELETROCALHA METÁLICA PERFURADA 100 X 100 X 3000 MM - FORNECIMENTO E INSTALAÇÃO	M	15,00
10.3.8	ELETROCALHA METÁLICA PERFURADA 200 X 100 X 3000 MM - FORNECIMENTO E INSTALAÇÃO	M	111,50
10.3.9	CAIXA DE PASSAGEM 30X30X40 COM TAMPA E DRENO BRITA	UN	5,00
10.3.10	CAIXA RETANGULAR 4" X 4" (PISO), PVC - FORNECIMENTO E INSTALAÇÃO.	UN	2,00
10.3.11	CAIXA DE PASSAGEM PARA TELEFONE 15X15X10CM (SOBREPOR), FORNECIMENTO E INSTALAÇÃO.	UN	3,00
10.3.12	TOMADA DE REDE RJ45 - FORNECIMENTO E INSTALAÇÃO.	UN	83,00
10.3.13	CABO ELETRÔNICO CATEGORIA 6 (ANSI/TIA-568C.2 e ISO/IEC11801)- FORNECIMENTO E INSTALAÇÃO	M	4.280,00
10.3.14	FORNECIMENTO E INSTALAÇÃO DE PATCH CORDS CAT.6 C/1,50M	UN	83,00
10.3.15	CABO DE FIBRA ÓTICA DE 6 VIAS - FORNECIMENTO E INSTALAÇÃO	M	110,50

Página 12 de 23

Sesc Serviço Social do Comércio | Departamento Regional no Acre | www.sescacre.com.br
Av. Getúlio Vargas, 2.873 - Bosque - Condomínio Antonio Oliveira Santos - Rio Branco/AC, CEP:69 909-605 TEL: +55 68 3302 2850

Este documento encontra-se registrado no Conselho Regional de Engenharia e Agronomia do Acre, vinculado à Certidão nº 492106/2023, emitida em 27/07/2023



Certidão nº 492106/2023
27/07/2023, 15:33

Chave de Impressão: AA22b

O documento neste ato registrado foi emitido em 27/07/2023 e contém: 23 folhas





Serviço Social do Comércio
Departamento Regional no Acre

GERÊNCIA DE MANUTENÇÃO E OBRAS - GEMOB
DEPARTAMENTO REGIONAL NO ESTADO DO ACRE - SESC-DR/AC

Item	Descrição	Und	Quant.
10.3.16	ENLACE FIBRA ÓTICA MULTIMODO	UN	6,00
10.3.17	CERTIFICAÇÃO DIGITAL PONTO LÓGICA CAT-06	UN	83,00
10.3.18	ACESSÓRIOS GERAIS PARA RACK - SESC ODONTOLOGIA	UN	1,00
10.3.19	LINE CORD 2,5 M CAT 06 - FORNECIMENTO E INSTALAÇÃO	UN	83,00
10.3.20	PATCH PANEL 24 PORTAS, CATEGORIA 6 - FORNECIMENTO E INSTALAÇÃO. AF_03/2018	UN	4,00
10.4	SONORIZAÇÃO		
10.4.1	ELETROCALHA METALICA PERFURADA 100 X 100 X 3000 MM - FORNECIMENTO E INSTALAÇÃO	M	42,00
10.4.2	PERFILADO DE SEÇÃO 38X76 MM PARA SUPORTE DE ELETROCALHA LISA OU PERFURADA EM AÇO GALVANIZADO, LARGURA 200 OU 400 MM E ALTURA 50 MM.	M	98,00
10.4.3	ELETRODUTO RÍGIDO ROSCÁVEL, PVC, DN 40 MM (1-1/4"), PARA CIRCUITOS - TERMINAIS, INSTALADO EM LAJE - FORNECIMENTO E INSTALAÇÃO	M	52,20
10.4.4	CAIXA DE PASSAGEM PARA TELEFONE 15X15X10CM (SOBREPOR), FORNECIMENTO E INSTALAÇÃO	UN	4,00
10.4.5	CABO DE COBRE PP CORDPLAST 2 X 2,5 MM ² , 450/750V	M	579,00
10.5	SUBESTAÇÃO		
10.5.1	TRANSFORMADOR DISTRIBUIÇÃO 225KVA TRIFÁSICO 60HZ CLASSE 15KV IMERSO EM ÓLEO MINERAL FORNECIMENTO E INSTALAÇÃO	UN	-
10.5.2	CAIXA ENTERRADA ELÉTRICA RETANGULAR, EM ALVENARIA COM BLOCOS DE CONCRETO, FUNDO COM BRITA, DIMENSÕES INTERNAS: 0,6X0,6X0,6 M. AF_05/2018	UN	-
10.5.3	HASTE DE ATERRAMENTO 5/8 PARA SPDA - FORNECIMENTO E INSTALAÇÃO. AF_12/2017	UN	-
10.5.4	ELETRODUTO RÍGIDO ROSCÁVEL, PVC, DN 110 MM (4") - FORNECIMENTO E INSTALAÇÃO. AF_12/2015	M	-
10.5.5	PARA-RAIOS DE DISTRIBUIÇÃO, TENSÃO NOMINAL 30 KV, CORRENTE NOMINAL DE DESCARGA 10 KA	UN	-
10.5.6	SI COM ROLDANA	UN	-
10.5.7	ISOLADOR DE PORCELANA SUPORTE TIPO PEDESTAL - 15KV, FORNECIMENTO E INSTALAÇÃO	UN	-
10.5.8	ISOLADOR DE SUSPENSÃO COMPOSTO POLIMÉRICO, 15KV, FORNECIMENTO E INSTALAÇÃO	UN	-
10.5.9	ISOLADOR DE PASSAGEM TIPO-EXTERNO-INTERNO, 15KV, FORNECIMENTO E INSTALAÇÃO	UN	-
10.5.10	TERMINAL OU CONECTOR DE PRESSÃO - PARA CABO 95MM ² - FORNECIMENTO E INSTALAÇÃO	UN	-
10.5.11	TERMINAL OU CONECTOR DE PRESSÃO - PARA CABO 185MM ² - FORNECIMENTO E INSTALAÇÃO	UN	-
10.5.12	TERMINAL OU CONECTOR DE PRESSÃO - PARA CABO 50MM ² - FORNECIMENTO E INSTALAÇÃO	UN	-
10.5.13	CABO DE COBRE FLEXÍVEL ISOLADO, 95 MM ² , ANTI-CHAMA 0,6/1,0 KV, PARA DISTRIBUIÇÃO - FORNECIMENTO E INSTALAÇÃO. AF_12/2015	M	-
10.5.14	CABO DE COBRE FLEXÍVEL ISOLADO, 185 MM ² , ANTI-CHAMA 0,6/1,0 KV, PARA DISTRIBUIÇÃO - FORNECIMENTO E INSTALAÇÃO. AF_12/2015	M	-
10.5.15	CABO DE COBRE NU 50MM ² - FORNECIMENTO E INSTALAÇÃO	M	-
10.5.16	ARMAÇÃO SECUNDÁRIA OU REX COMPLETA PARA QUATRO LINHAS-FORNECIMENTO E INSTALAÇÃO	UN	-

Sesc Serviço Social do Comércio | Departamento Regional no Acre | www.sescacre.com.br
Av. Getúlio Vargas, 2.473 - Bosque - Condomínio Antonio Oliveira Santos - Rio Branco/AC, CEP:69.908-605 TEL:+55 68 3302-2850

Este documento encontra-se registrado no Conselho Regional de Engenharia e Agronomia do Acre, vinculado à Certidão nº 492106/2023, emitida em 27/07/2023



Certidão nº 492106/2023

27/07/2023, 15:33

Chave de Impressão: AA22b

O documento neste ato registrado foi emitido em 27/07/2023 e contém 23 folhas



Item	Descrição	Und	Quant.
10.5.17	ALÇA PRE-FORMADA ESTAI PARA CABO 3/8" FORNECIMENTO E INSTALAÇÃO.	UN	-
10.5.18	SUORTE PARA 3 ISOLADORES DE BAIXA TENSÃO	un	-
10.5.19	PEÇAS, CONECTORES, PARAFUSOS PARA INSTALAÇÃO DO TRANSFORMADOR	un	-
10.5.20	EXTINTOR INCENDIO TP PO QUIMICO 6KG - FORNECIMENTO E INSTALACAO	UN	-
11	FORRO		
11.1	FORRO EM DRYWALL, PARA AMBIENTES COMERCIAIS, INCLUSIVE ESTRUTURA DE FIXAÇÃO.	m³	1.231,60
11.2	FORRO ESTRUTURADO PLACA MINERAL ACUSTICO, NRC 0,65, INCLUSIVE PERFIS E COM LÁ DE VIDRO. FORNECIMENTO E EXECUÇÃO.	m²	115,28
11.3	ACABAMENTOS PARA FORRO RODA-FORRO (TABICA) EM PERFIL DE ALUMINIO NA COR PRETO FOSCO.	M	722,11
11.4	ACABAMENTOS PARA FORRO (SANCA DE GESSO MONTADA NA OBRA).	m²	387,30
12	IMPERMEABILIZAÇÕES E TRATAMENTOS		
12.1	IMPERMEABILIZAÇÃO DE SUPERFÍCIE COM MANTA ASFÁLTICA, UMA CAMADA, INCLUSIVE APLICAÇÃO DE PRIMER ASFÁLTICO, E=3MM. AF_06/2018 - (LAJE)	m²	104,50
12.2	IMPERMEABILIZAÇÃO DE ESTRUTURAS ENTERRADAS (ALICERÇES), COM TINTA ASFÁLTICA, DUAS DEMAOS	m²	787,50
12.3	IMPERMEABILIZAÇÃO DE SUPERFÍCIE COM MANTA ASFÁLTICA, UMA CAMADA, INCLUSIVE APLICAÇÃO DE PRIMER ASFÁLTICO, E=3MM. AF_06/2018 - (VIGAS BALDRAMES)	m²	240,04
12.4	FORNECIMENTO/INSTALACAO LONA PLASTICA PRETA, PARA IMPERMEABILIZACAO, ESPESSURA 150 MICRAS.	m²	1.443,44
12.5	IMPERMEABILIZAÇÃO DE SUPERFÍCIE COM GEOMEMBRANA (MANTA TERMOPLASTICA LISA) TIPO PEAD, E=2MM - (CALHAS)	m²	188,00
13	REVESTIMENTOS DE PAREDES INTERNAS E EXTERNAS		
13.1	CHAPISCO APLICADO EM ALVENARIAS E ESTRUTURAS DE CONCRETO INTERNAS, COM COLHER DE PEDREIRO. ARGAMASSA TRAÇO 1:3 COM PREPARO EM BETONEIRA 400L.	m²	5.181,70
13.2	MASSA ÚNICA, PARA RECEBIMENTO DE PINTURA, EM ARGAMASSA TRAÇO 1:2:8, PREPARO MECÂNICO COM BETONEIRA 400L, APLICADA MANUALMENTE EM FACES INTERNAS DE PAREDES, ESPESSURA DE 10MM, COM EXECUÇÃO DE TALISCAS.	m²	10.195,08
13.3	REVESTIMENTO PORCELANATO ESMALTADO ACETINADO RETIFICADO NÓRDICO SNOW 32X59CM BRANCO OU SIMILAR - Ref. SINAPI (87258)	m²	649,10
13.4	PAINÉIS EM ACM EM CORES INCLUINDO ESTRUTURA DE SUPORTE / ENRIJECIMENTO - (COBERTURA DO PÓRTICO)	m²	30,40
13.5	PLACA CIMENTÍCEA, E = 10MM - FORNECIMENTO E INSTALAÇÃO, INCLUSO ICAMENTO E ESTRUTURA	m²	111,84
13.6	DEMOLIÇÃO DE ALVENARIA DE BLOCO FURADO, DE FORMA MANUAL, SEM REAPROVEITAMENTO. AF_12/2017	m³	5,18
13.7	DEMOLIÇÃO DE ARGAMASSAS, DE FORMA MANUAL, SEM REAPROVEITAMENTO. AF_12/2017 - (REBOCO)	m³	45,76
13.8	REVESTIMENTO - ARGAMASSA PRONTA BARITA MMS10-PROT.RADIOLOGICA - E=2CM - REF. SBC 120246 - 06/2017	m²	45,76
13.9	FORNECIMENTO E INSTALAÇÃO DE PAINEL EM MDF FREIJO - DUAL SYNCRO - GUARARAPES TEXTURA VERTICAL	m²	46,20
14	PISOS / RODAPÉS / PEITORIS		
14.1	LASTRO DE CONCRETO, PREPARO MECÂNICO, INCLUSIVE ADITIVO IMPERMEABILIZANTE, LANÇAMENTO E ADENSAMENTO	m³	114,89

Página 14 de 23

Sesc Serviço Social do Comércio | Departamento Regional no Acre | www.sescacre.com.br
Av. Getúlio Vargas, 2.473 - Bóquia - Condomínio Antonio Oliveira Santos - Rio Branco/AC, CEP 69.908-605 TEL: +55 68 3302-2850

Este documento encontra-se registrado no Conselho Regional de Engenharia e Agronomia do Acre, vinculado à Certidão nº 492/106/2023, emitida em 27/07/2023



Certidão nº 492/106/2023
27/07/2023, 15:33

Chave de impressão: AA22b

O documento neste ato registrado foi emitido em: 27/07/2023 e contém 23 folhas





Serviço Social do Comércio
Departamento Regional no Acre

GERÊNCIA DE SERVIÇOS DE OBRAS - GEMOB
DEPARTAMENTO REGIONAL NO ESTADO DO ACRE - SESC-DRAC

EMOT
FOLHA
Nº

59

Item	Descrição	Und	Quant.
14.2	CONTRAPISO EM ARGAMASSA TRAÇO 1:4 (CIMENTO E AREIA), PREPARO MECÂNICO COM BETONEIRA 400 L, APLICADO EM ÁREAS SECAS SOBRE LAJE, NÃO ADERIDO, ESPESSURA 8CM	m²	1.436,99
14.3	REVESTIMENTO PARA PISO COM PLACAS TIPO PORCELANATO DE DIMENSÕES 60X60 CM - REF. FOCUS ACET. RETIFICADO - INCEPA, OU SIMILAR - (TIPO-1)	m²	674,67
14.4	REVESTIMENTO PARA PISO COM PLACAS TIPO PORCELANATO DE DIMENSÕES 80X60 CM - REF. ABS RETIFICADO - INCEPA, OU SIMILAR - (TIPO-2)	m²	225,46
14.5	PISO EM GRANITO FLAMEADO REF.: AMARELO ORNAMENTAL OU SIMILAR (ESCADAS/RAMPAS) - (TIPO-3)	m²	55,73
14.6	CARPETE NYLON ESPESSURA 7MM, COLOCADO SOBRE ARGAMASSA TRAÇO 1:4 (CIMENTO E AREIA) REF. SMART CINZA - TARKETT - (TIPO-4)	m²	450,60
14.7	PISO VINÍLICO SEMI-FLEXÍVEL EM PLACAS, PADRÃO LISO, ESPESSURA 3,2 MM, FIXADO COM COLA - REF. ITAUBA/TARKET - (TIPO-5)	m²	154,00
14.8	RODAPÉ CERÂMICO DE 7CM DE ALTURA COM PLACAS TIPO PORCELANATO EXTRA DE DIMENSÕES 60X60CM, EMBUTIDO.	M	637,40
14.9	SOLEIRA EM GRANITO LARG: 15,00 CM, ESP: 2,0 CM REF. AMARELO CAPRI OU SIMILAR	M	81,03
14.10	PEITORIL EM GRANITO POLIDO, LARG: 20,00 CM, ASENTADO COM ARGAMASSA TRAÇO 1:4 (CIMENTO E AREIA MEDIA), PREPARO MANUAL DA ARGAMASSA REF. VERDE PÉROLA OU SIMILAR	M	47,70
14.11	PISO TÁTIL DE POLIESTER	M	94,00
14.12	EXECUÇÃO DE PASSEIO (CALÇADA) OU PISO DE CONCRETO COM CONCRETO MOLDADO IN LOCO, USINADO, ACABAMENTO CONVENCIONAL, ESPESSURA 8 CM, ARMADO	m²	263,76
15	VIDROS/ESPELHOS		
15.1	ESPELHO CRISTAL ESPESSURA 4MM, COM MOLDURA EM ALUMINIO - PNE (NBR9050)	m²	1,60
15.2	ESPELHO CRISTAL ESPELHADO PRATA ESPESSURA 4MM, COLADO SOBRE PLACA DE MDF RU COM ACABAMENTO EM FITA DE BORDA.	m²	8,96
15.3	PELE DE VIDRO FIXA, COM ESTRUTURA DE ALUMINIO ANODIZADO NA COR PRETA E VIDRO TEMPERADO FUME ESPESSURA 10MM - FORNECIMENTO E INSTALAÇÃO - PV02/PV03	m²	28,85
15.4	JANELA EM VIDRO TEMPERADO FUME, ESPESSURA 8MM, FORNECIMENTO E INSTALAÇÃO, INCLUSIVE FERRAGENS - JF/JV01/JV02	m²	32,57
15.5	PORTA DE CORRER EM VIDRO TEMPERADO FUME ESPESSURA 10MM, INCLUSIVE FERRAGENS, FECHADURA E PUXADOR, FORNECIMENTO E INSTALAÇÃO - PV01	m²	9,48
15.6	VIDRO TEMPERADO INCOLOR, ESPESSURA 6MM, COM PELÍCULA JATEADA - FORNECIMENTO E INSTALAÇÃO - Ref. SINAPI (72110)	m²	9,00
16	PINTURA		
16.1	APLICAÇÃO DE FUNDO SELADOR ACRÍLICO EM PAREDES, UMA DEMÃO.	m²	5.364,61
16.2	APLICAÇÃO MANUAL DE MASSA ACRÍLICA EM PAREDES INTERNAS E EXTERNAS, UMA DEMÃO.	m²	4.395,61
16.3	TEXTURA ACRÍLICA (TIPO GRAFIATTO), APLICAÇÃO MANUAL EM PAREDE, UMA DEMÃO, (ÁREA EXTERNA)	m²	999,00
16.4	APLICAÇÃO MANUAL DE PINTURA COM TINTA LÁTEX ACRÍLICA PREMIUM EM PAREDES, DUAS DEMÃOS, (CORES OCEANO PACÍFICO E LAÇO GELADO) ACETINADO SUVINIL - Ref. SINAPI (88489)	m²	4.715,51
16.5	APLICAÇÃO MANUAL DE PINTURA COM TINTA LÁTEX ACRÍLICA EM TETO, DUAS DEMÃOS, AF. 06/2014	m²	1.340,98
16.6	PINTURA ESMALTE ACETINADO (2 DEMÃOS) SOBRE SUPERFÍCIE METÁLICA, INCLUSIVE PROTEÇÃO COM ZARÇAO (1 DEMÃO) - FERRAGENS EM GERAL/ESCALA MARINHEIRO	m²	180,40
16.7	PINTURA COM VERNIZ POLIURETANO ACETINADO, 2 DEMÃOS (PORTAS INTERNAS)	m²	180,60

Página 15 de 23

Sesc Serviço Social do Comércio | Departamento Regional no Acre | www.sescacre.com.br
Av. Getúlio Vargas, 2.473 - Bosque - Condomínio Antonio Oliveira Santos - Rio Branco/AC, CEP 69 908-905 TEL +55 68 3302-2850

Este documento encontra-se registrado no Conselho Regional de Engenharia e Agronomia do Acre, vinculado à Certidão nº 492/106/2023, emitida em 27/07/2023



Certidão nº 492/106/2023

27/07/2023, 15:33

Chave de Impressão: AA22b

O documento neste ato registrado foi emitido em 27/07/2023 e contém 23 folhas





Serviço Social do Comércio
Departamento Regional no Acre

GERÊNCIA DE MANUTENÇÃO E OBRAS - GEMOB
DEPARTAMENTO REGIONAL NO ESTADO DO ACRE - SESC-DR/AC

EMOT
FOLHA
Nº
60

Item	Descrição	Und	Quant.
16.8	PREPARO DE SUPERFÍCIE COM LIXAMENTO E APLICAÇÃO DE 2 DEMÃOIS DE FUNDO PREPARADOR - Ref ORSE (4937) 06/2016 - (CALÇADA DE CONTORNO)	m²	243,76
16.9	APLICAÇÃO MANUAL DE PINTURA COM TINTA LÁTEX ACRÍLICO EM PAREDES, DUAS DEMÃOIS. AF. 06/2014 - (CALÇADA DE CONTORNO NOVA E PREEXISTENTE)	m²	308,46
17	CLIMATIZAÇÃO/EXAUSTÃO		-
17.1	REDE FRIGORÍGENA		-
17.1.1	FORNECIMENTO E INSTALAÇÃO DE TUBO DE COBRE Ø 1/4" COM ISOLAMENTO TÉRMICO BORRACHA ELASTOMÉRICA E CONEXÕES, CONFORME ESPECIFICAÇÃO	M	240,00
17.1.2	FORNECIMENTO E INSTALAÇÃO DE TUBO DE COBRE Ø 3/8" COM ISOLAMENTO TÉRMICO BORRACHA ELASTOMÉRICA E CONEXÕES, CONFORME ESPECIFICAÇÃO	M	76,20
17.1.3	FORNECIMENTO E INSTALAÇÃO DE TUBO DE COBRE Ø 1/2" COM ISOLAMENTO TÉRMICO BORRACHA ELASTOMÉRICA E CONEXÕES, CONFORME ESPECIFICAÇÃO	M	165,20
17.1.4	FORNECIMENTO E INSTALAÇÃO DE TUBO DE COBRE Ø 5/8" COM ISOLAMENTO TÉRMICO BORRACHA ELASTOMÉRICA E CONEXÕES, CONFORME ESPECIFICAÇÃO	M	66,10
17.1.5	FORNECIMENTO E INSTALAÇÃO DE TUBO DE COBRE Ø 3/4" COM ISOLAMENTO TÉRMICO BORRACHA ELASTOMÉRICA E CONEXÕES, CONFORME ESPECIFICAÇÃO	M	101,30
17.1.6	FORNECIMENTO E INSTALAÇÃO DE TUBO DE COBRE Ø 7/8" COM ISOLAMENTO TÉRMICO BORRACHA ELASTOMÉRICA E CONEXÕES, CONFORME ESPECIFICAÇÃO	M	32,00
17.1.7	FORNECIMENTO E INSTALAÇÃO DE TUBO DE COBRE Ø 1" COM ISOLAMENTO TÉRMICO BORRACHA ELASTOMÉRICA E CONEXÕES, CONFORME ESPECIFICAÇÃO	M	11,00
17.1.8	FORNECIMENTO E INSTALAÇÃO DE TUBO DE COBRE Ø 1 1/8" COM ISOLAMENTO TÉRMICO BORRACHA ELASTOMÉRICA E CONEXÕES, CONFORME ESPECIFICAÇÃO	M	60,00
17.1.9	FORNECIMENTO E INSTALAÇÃO DE TUBO DE COBRE Ø 1 1/4" COM ISOLAMENTO TÉRMICO BORRACHA ELASTOMÉRICA E CONEXÕES, CONFORME ESPECIFICAÇÃO	M	18,00
17.1.10	FORNECIMENTO E INSTALAÇÃO DE TUBO DE COBRE Ø 1 1/2" COM ISOLAMENTO TÉRMICO BORRACHA ELASTOMÉRICA E CONEXÕES, CONFORME ESPECIFICAÇÃO	M	35,00
17.1.11	CURVA DE COBRE, 90 GRAUS, SEM ANEL DE SOLDA, DN 1/4", INSTALADO EM REDE DE AR CONDICIONADO - FORNECIMENTO E INSTALAÇÃO	UN	47,00
17.1.12	CURVA DE COBRE, 90 GRAUS, SEM ANEL DE SOLDA, DN 3/8", INSTALADO EM REDE DE AR CONDICIONADO - FORNECIMENTO E INSTALAÇÃO	UN	48,00
17.1.13	CURVA DE COBRE, 90 GRAUS, SEM ANEL DE SOLDA, DN 1/2", INSTALADO EM REDE DE AR CONDICIONADO - FORNECIMENTO E INSTALAÇÃO	UN	70,00
17.1.14	CURVA DE COBRE, 90 GRAUS, SEM ANEL DE SOLDA, DN 5/8", INSTALADO EM REDE DE AR CONDICIONADO - FORNECIMENTO E INSTALAÇÃO	UN	50,00
17.1.15	CURVA DE COBRE, 90 GRAUS, SEM ANEL DE SOLDA, DN 3/4", INSTALADO EM REDE DE AR CONDICIONADO - FORNECIMENTO E INSTALAÇÃO	UN	23,00
17.1.16	CURVA DE COBRE, 90 GRAUS, SEM ANEL DE SOLDA, DN 7/8", INSTALADO EM REDE DE AR CONDICIONADO - FORNECIMENTO E INSTALAÇÃO	UN	12,00
17.1.17	CURVA DE COBRE, 90 GRAUS, SEM ANEL DE SOLDA, DN 1", INSTALADO EM REDE DE AR CONDICIONADO - FORNECIMENTO E INSTALAÇÃO	UN	5,00
17.1.18	CURVA DE COBRE, 90 GRAUS, SEM ANEL DE SOLDA, DN 1 1/4", INSTALADO EM REDE DE AR CONDICIONADO - FORNECIMENTO E INSTALAÇÃO	UN	6,00
17.1.19	CURVA DE COBRE, 90 GRAUS, SEM ANEL DE SOLDA, DN 1 1/2", INSTALADO EM REDE DE AR CONDICIONADO - FORNECIMENTO E INSTALAÇÃO	UN	20,00
17.1.20	LUVA DE COBRE, 90 GRAUS, SEM ANEL DE SOLDA, DN 1/4", INSTALADO EM REDE DE AR CONDICIONADO - FORNECIMENTO E INSTALAÇÃO	UN	5,00
17.1.21	LUVA DE COBRE, 90 GRAUS, SEM ANEL DE SOLDA, DN 3/8", INSTALADO EM REDE DE AR CONDICIONADO - FORNECIMENTO E INSTALAÇÃO	UN	21,00
17.1.22	LUVA DE COBRE, 90 GRAUS, SEM ANEL DE SOLDA, DN 1/2", INSTALADO EM REDE DE AR CONDICIONADO - FORNECIMENTO E INSTALAÇÃO	UN	30,00
17.1.23	LUVA DE COBRE, 90 GRAUS, SEM ANEL DE SOLDA, DN 5/8", INSTALADO EM REDE DE AR CONDICIONADO - FORNECIMENTO E INSTALAÇÃO	UN	19,00
17.1.24	LUVA DE COBRE, 90 GRAUS, SEM ANEL DE SOLDA, DN 3/4", INSTALADO EM REDE DE AR CONDICIONADO - FORNECIMENTO E INSTALAÇÃO	UN	20,00

Sesc Serviço Social do Comércio | Departamento Regional no Acre | www.sescacre.com.br
Av. Getúlio Vargas, 2473 - Estação Condomínio Antônio Oliveira, Centro, Foz de São João, GE - CEP: 908-605 TEL: +55 68 3302-2800

Este documento encontra-se registrado no Conselho Regional de Engenharia e Agronomia do Acre, vinculado à Certidão nº 492106/2023, emitida em 27/07/2023



Certidão nº 492106/2023
27/07/2023, 15:33
Chave de Impressão: AA22b
O documento neste ato registrado foi emitido em 27/07/2023 e contém 23 folhas





Serviço Social do Comércio
 Departamento Regional no Acre

GERÊNCIA DE MANUTENÇÃO E OBRAS - GEMOB
 DEPARTAMENTO REGIONAL NO ESTADO DO ACRE - SESC-DRAC



Item	Descrição	Und	Quant.
17.1.25	LUIVA DE COBRE, 90 GRAUS, SEM ANEL DE SOLDA, DN 7/8", INSTALADO EM REDE DE AR CONDICIONADO - FORNECIMENTO E INSTALAÇÃO	UN	7,00
17.1.26	LUIVA DE COBRE, 90 GRAUS, SEM ANEL DE SOLDA, DN 1", INSTALADO EM REDE DE AR CONDICIONADO - FORNECIMENTO E INSTALAÇÃO	UN	1,00
17.1.27	LUIVA DE COBRE, 90 GRAUS, SEM ANEL DE SOLDA, DN 1 1/8", INSTALADO EM REDE DE AR CONDICIONADO - FORNECIMENTO E INSTALAÇÃO	UN	7,00
17.1.28	LUIVA DE COBRE, 90 GRAUS, SEM ANEL DE SOLDA, DN 1 1/4", INSTALADO EM REDE DE AR CONDICIONADO - FORNECIMENTO E INSTALAÇÃO	UN	3,00
17.1.29	LUIVA DE COBRE, 90 GRAUS, SEM ANEL DE SOLDA, DN 1 1/2", INSTALADO EM REDE DE AR CONDICIONADO - FORNECIMENTO E INSTALAÇÃO	UN	7,00
17.1.30	PORCA ZINCADA DN 1/4" - FORNECIMENTO E INSTALAÇÃO	UN	32,00
17.1.31	PORCA ZINCADA DN 3/8" - FORNECIMENTO E INSTALAÇÃO	UN	18,00
17.1.32	PORCA ZINCADA DN 1/2" - FORNECIMENTO E INSTALAÇÃO	UN	34,00
17.1.33	PORCA ZINCADA DN 5/8" - FORNECIMENTO E INSTALAÇÃO	UN	16,00
17.1.34	PORCA ZINCADA DN 3/4" - FORNECIMENTO E INSTALAÇÃO	UN	12,00
17.1.35	VÁLVULA DE SERVIÇO REF GBC DANFOSS 1/4" - FORNECIMENTO E INSTALAÇÃO	UN	20,00
17.1.36	VÁLVULA DE SERVIÇO REF GBC DANFOSS 3/8" - FORNECIMENTO E INSTALAÇÃO	UN	9,00
17.1.37	VÁLVULA DE SERVIÇO REF GBC DANFOSS 1/2" - FORNECIMENTO E INSTALAÇÃO	UN	21,00
17.1.38	VÁLVULA DE SERVIÇO REF GBC DANFOSS 5/8" - FORNECIMENTO E INSTALAÇÃO	UN	8,00
17.1.39	VÁLVULA DE SERVIÇO REF GBC DANFOSS 3/4" - FORNECIMENTO E INSTALAÇÃO	UN	2,00
17.1.40	VÁLVULA DE SERVIÇO REF GBC DANFOSS 7/8" - FORNECIMENTO E INSTALAÇÃO	UN	4,00
17.2	CONDENSADORAS E EVAPORADORAS		
17.2.1	AHU 01 - AIR HANDLING UNIT - FORNECIMENTO E INSTALAÇÃO	un	2,00
17.2.2	INSTALAÇÃO DAS UNIDADES CONDENSADORAS COM VÁLVULA DE CONTROLE E DE BLOQUEIO E CARGA DE GÁS REFRIGERANTE, CONFORME ESPECIFICAÇÃO	un	8,00
17.2.3	INSTALAÇÃO DAS UNIDADES EVAPORADORAS COM VÁLVULA DE CONTROLE E DE BLOQUEIO E CARGA DE GÁS REFRIGERANTE, CONFORME ESPECIFICAÇÃO	UN	36,00
17.3	EQUIPAMENTOS DIVERSOS DO SISTEMA DE AR CONDICIONADO - FORNECIMENTO E INSTALAÇÃO		
17.3.2	FORNECIMENTO DE CONTROLE CENTRALIZADO TOUCH SCREEN COLORIDO O/ TELA DE 10.1	un	1,00
17.3.3	FORNECIMENTO E INSTALAÇÃO DE KIT DE CONEXÃO E CONTROLE COMBINÁVEL - 1 CIRCUITO	un	1,00
17.3.4	FORNECIMENTO E INSTALAÇÃO DE KIT REFNET PARA CONDENSADORA	un	2,00
17.3.5	PIPING RAMIF. EM "Y" 3/4HP - FORNECIMENTO E INSTALAÇÃO	un	1,00
17.3.6	PIPING RAMIF. EM "Y" 225HP - FORNECIMENTO E INSTALAÇÃO	un	13,00
17.3.7	PIPING RAMIF. EM "Y" 112HP - FORNECIMENTO E INSTALAÇÃO	un	-
17.3.8	PIPING RAMIF. EM "Y" 56HP - FORNECIMENTO E INSTALAÇÃO	un	13,00

Este documento encontra-se registrado no Conselho Regional de Engenharia e Agronomia do Acre, vinculado à Certidão nº 492106/2023, emitida em 27/07/2023



Certidão nº 492106/2023
 27/07/2023, 15:33
 Chave de Impressão: AA22b

O documento neste ato registrado foi emitido em 27/07/2023 e contém 23 folhas

Sesc Serviço Social do Comércio | Departamento Regional no Acre | www.sescacre.com.br
 Av. Getúlio Vargas, 2473 - Bosque - Condomínio Antônio Oliveira Santos - Rio Branco/AC - CEP 69.909-605 TEL +55 68 3302-2850





Serviço Social do Comércio
 Departamento Regional no Acre
GERÊNCIA DE MANUTENÇÃO E OBRAS - GEMOB
DEPARTAMENTO REGIONAL DO ESTADO DO ACRE - SESC-DR/AC

Item	Descrição	Und	Quant.
17.4	EQUIPAMENTOS - CAIXA DE VENTILAÇÃO/EXAUSTÃO		
17.4.1	EXAUSTOR CENTRIFUGO SIMPLES ASPIRAÇÃO TIPO LIMIT LOAD. VAZÃO: 600 m³/h, HM: 30mmca, ALIMENTAÇÃO ELÉTRICA DE 220V/60Hz/3+T. FORNECIMENTO E INSTALAÇÃO	un	-
17.4.2	GABINETE DE VENTILAÇÃO DE DUPLA ASPIRAÇÃO, TIPO SIROCCO, VAZÃO: 3.510m³/h, HM:30mmca, MOTOR 1 CV/4 POLOS, TENSÃO 220/380/03/60 - FORNECIMENTO E INSTALAÇÃO	un	-
17.4.3	GABINETE DE VENTILAÇÃO DE DUPLA ASPIRAÇÃO, TIPO SIROCCO, VAZÃO: 850m³/h, HM:20mmca, MOTOR 0.5 CV/4 POLOS, TENSÃO 220/380/03/60 - FORNECIMENTO E INSTALAÇÃO	un	1,00
17.4.4	CAIXA DE EXAUSTÃO, VENTILADOR SIROCCO, VAZÃO: 2773 m³/h, Pe = 30mmca, ALIMENTAÇÃO ELÉTRICA DE 220V/60Hz/3+T - FORNECIMENTO E INSTALAÇÃO - (MODELO CSS 280)	un	1,00
17.4.5	CAIXA DE VENTILAÇÃO, VENTILADOR SIROCCO, VAZÃO: 2852 m³/h, Pe = 30mmca, ALIMENTAÇÃO ELÉTRICA DE 220V/60Hz/3+T - FORNECIMENTO E INSTALAÇÃO - (MODELO CSD 200)	un	1,00
17.4.6	EXAUSTOR 125mm BIVOLT 110V/220V - SICFLUX - FORNECIMENTO E INSTALAÇÃO	UN	1,00
17.6	DUTOS / GRELHAS / DIFUSORES		
17.5.1	CHAPA DE AÇO GALVANIZADA BITOLA GSG 24, E = 0,65 MM (5,20 KG/M2)	Kg	584,14
17.5.2	CHAPA DE AÇO GALVANIZADA BITOLA GSG 26, E = 0,50 MM (4,00 KG/M2)	Kg	92,40
17.5.3	CANTO PARA EMENDA TDC 35 MM	Kg	1.300,00
17.5.4	PARAFUSO SEXTAVADO COM PORÇA E DUAS ARRUELAS 5/16"	Kg	1.300,00
17.5.5	GRAMPO /CLIP TDC 35 MM	Kg	700,00
17.5.6	FITA DE VEDAÇÃO PARA DUTOS TDC 20X4MM	UN	35,00
17.5.7	LONA IMPERMEÁVEL PARA FECHAMENTO DE MÁQUINAS	UN	9,00
17.5.8	DUTO FLEXÍVEL SEM ISOLAMENTO 4" REF. MULTIVAC	m	127,50
17.5.9	DUTO FLEXÍVEL SEM ISOLAMENTO 6" REF. MULTIVAC	m	72,50
17.5.10	REGULADOR DE VAZÃO DE AR REF. DVKR 100 SICFLUX - FORNECIMENTO E INSTALAÇÃO	un	-
17.5.11	REGULADOR DE VAZÃO DE AR REF. DVKR 150 SICFLUX - FORNECIMENTO E INSTALAÇÃO	un	-
17.5.12	COLARINHO PARA REGISTRO RVA 100 - FORNECIMENTO E INSTALAÇÃO	un	-
17.5.13	COLARINHO PARA REGISTRO RVA 150 - FORNECIMENTO E INSTALAÇÃO	un	1,00
17.5.14	DIFUSOR DE 4 VIAS DE ALTA INDUÇÃO COM CAIXA PLENEJA, EM ALUMÍNIO EXTRUDADO E ANODIZADO, COR BRANCA, MODELO DE REFERÊNCIA VD-H 600, FABRICANTE DE REFERÊNCIA TROX OU EQUIVALENTE TÉCNICO.	un	20,00
17.5.15	REGISTRO DE VAZÃO LEVE, EM ALUMÍNIO EXTRUDADO E ANODIZADO, COR BRANCA, MODELO DE REFERÊNCIA RL 3.500 X H:305MM, FABRICANTE DE REFERÊNCIA TROX OU EQUIVALENTE TÉCNICO.	un	2,00
17.5.16	REGISTRO DE VAZÃO LEVE, EM ALUMÍNIO EXTRUDADO E ANODIZADO, COR BRANCA, MODELO DE REFERÊNCIA RL B:1050 X H:505MM, FABRICANTE DE REFERÊNCIA TROX OU EQUIVALENTE TÉCNICO.	un	4,00
17.5.17	TOMADA DE AR EXTERNO COM VENEZIANA, EM ALUMÍNIO EXTRUDADO E ANODIZADO, COR BRANCA, COM REGISTRO, FILTRO FME, MODELO DE REFERÊNCIA VDF-FMB B:367 X H:307mm, FABRICANTE DE REFERÊNCIA TROX OU EQUIVALENTE	un	4,00

Página 18 de 23

Este documento encontra-se registrado no Conselho Regional de Engenharia e Agronomia do Acre, vinculado à Certidão nº 492106/2023, emitida em 27/07/2023



Certidão nº 492106/2023
 27/07/2023, 15:33

Chave de Impressão: AA22b

O documento neste ato registrado foi emitido em 27/07/2023 e contém 23 folhas

Sesc Serviço Social do Comércio | Departamento Regional no Acre | www.sescacre.com.br
 Av. Getúlio Vargas, 2.473 - Bosques - Condomínio Antonio Oliveira Soares - Rm Branco/AC, CEP: 69.908-605 TEL: (66) 3302-2850





Serviço Social do Comércio
 Departamento Regional no Acre

GERÊNCIA DE MANUTENÇÃO E OBRAS - GEMOB
 DEPARTAMENTO REGIONAL NO ESTADO DO ACRE - SESC-DR/AC



Este documento encontra-se registrado no Conselho Regional de Engenharia e Agronomia do Acre, vinculado à Certidão nº 492106/2023, emitida em 27/07/2023



Certidão nº 492106/2023
 27/07/2023, 15:33
 Chave de Impressão: AA22b

O documento neste ato registrado foi emitido em 27/07/2023 e contém 23 folhas

Item	Descrição	Und	Quant.
	TECNICO		
17.5.18	TOMADA DE AR EXTERNO COM VENEZIANA, EM ALUMÍNIO EXTRUDADO E ANODIZADO, COR BRANCA, COM REGISTRO, FILTRO FME, MODELO DE REFERÊNCIA VDF-FMB B-897 X H:397mm, FABRICANTE DE REFERÊNCIA TROX OU EQUIVALENTE TÉCNICO.	un	-
17.5.19	GRELHA PARA RETORNO COM LÂMINAS FIXAS, EM ALUMÍNIO ANODIZADO E EXTRUDADO, COR BRANCA, COM REGISTRO, MODELO AR-AG L: 825 X H: 325mm, FABRICANTE TROX OU EQUIVALENTE TÉCNICO.	un	8,00
17.5.20	GRELHA PARA RETORNO COM LÂMINAS FIXAS, EM ALUMÍNIO ANODIZADO E EXTRUDADO, COR BRANCA, COM REGISTRO, MODELO AR-AG L: 325 X H: 325mm, FABRICANTE TROX OU EQUIVALENTE TÉCNICO.	un	2,00
17.5.21	GRELHA PARA RETORNO COM LÂMINAS FIXAS, EM ALUMÍNIO ANODIZADO E EXTRUDADO, COR BRANCA, COM REGISTRO, MODELO AR-AG L: 625 X H: 225mm, FABRICANTE TROX OU EQUIVALENTE TÉCNICO.	un	-
17.5.22	GRELHA PARA EXAUSTÃO COM LÂMINAS FIXAS, EM ALUMÍNIO ANODIZADO E EXTRUDADO, COR BRANCA, COM REGISTRO, MODELO DE REFERÊNCIA AE-AG B:325 X H: 185mm, FABRICANTE TROX OU EQUIVALENTE.	un	-
17.5.23	DAMPERS DE SOBRE-PRESSÃO DE AR, EM CHAPA DE AÇO GALVANIZADA, MODELO DE REFERÊNCIA KUL B:597 X H: 515mm, FABRICANTE TROX OU EQUIVALENTE.	un	-
17.5.24	CHAPA DE AÇO GALVANIZADA BITOLA GSG 22, E = 0,80 MM (6,40 KG/M2)	kg	1.822,98
17.5.25	DUTO FLEXIVEL COM COLARINHO, ISOLAMENTO TÉRMICO E ACÚSTICO COM 50 MM DE LÃ DE VIDRO E REVESTIDO COM ALUMÍNIO E FOLHETER COM REFORÇO DE NYLON, SUPORTANDO VELOCIDADES DE ATÉ 20 M/S E PRESSÃO DE 250 mmCA, DIÂMETRO NOMINAL DE 314 MM (12"), REF. MULTIVAC MODELO ISODUC NT 0,6 (0,6 M ² CM A 2-FC) OU EQUIVALENTE TÉCNICO.	m	40,00
17.5.26	GRELHA DE RETORNO COM LÂMINAS FIXAS, EM ALUMÍNIO ANODIZADO E EXTRUDADO, COR BRANCA, COM REGISTRO, MODELO DE REFERÊNCIA RNH C:800 X H: 100 mm, FABRICANTE TROPICAL OU EQUIVALENTE	un	8,00
17.5.27	GRELHA DE RETORNO COM LÂMINAS FIXAS, EM ALUMÍNIO ANODIZADO E EXTRUDADO, COR BRANCA, COM REGISTRO, MODELO DE REFERÊNCIA RNH C:400 X H: 100 mm, FABRICANTE TROPICAL OU EQUIVALENTE	un	6,00
17.5.28	DIFUSOR DE INSUFLEAMENTO 1 VIA, EM ALUMÍNIO EXTRUDADO E ANODIZADO, COR BRANCA, COM REGISTRO, MODELO DE REFERÊNCIA DI-11 8"X 8", FABRICANTE DE REFERÊNCIA TROPICAL OU EQUIVALENTE TÉCNICO.	un	12,00
17.5.29	DIFUSOR DE INSUFLEAMENTO 4 VIAS, EM ALUMÍNIO EXTRUDADO E ANODIZADO, COR BRANCA, COM REGISTRO, MODELO DE REFERÊNCIA DI-41 12" X 12", FABRICANTE DE REFERÊNCIA TROPICAL OU EQUIVALENTE TÉCNICO.	un	2,00
17.5.30	GRELHA DE PORTA COM MOLDURA DUPLA, ALETAS DE DEFLEXÃO FIXAS E EM FORMA DE "V", EM ALUMÍNIO EXTRUDADO, COR BRANCA, MODELO DE REFERÊNCIA VSH2M 300 X 400, FABRICANTE TROPICAL OU EQUIVALENTE.	un	14,00
17.5.31	CORTE E DOBRA DE CHAPA DE AÇO GALVANIZADA BITOLA GSG 22, E = 0,80 MM (6,40 KG/M2)	kg	2.559,52
17.6	INTERLIGAÇÕES ELÉTRICAS PARA AR CONDICIONADO		-
17.6.1	QUADRO ELÉTRICO QG-AC	un	1,00
17.6.2	QUADRO ELÉTRICO QAC-UTA	un	1,00
17.6.3	ELETROCALHA PERFURADA COM ABA PREZINCADA NBR 7008 DE 150X075 COM TAMPA CHAPA 22	m	21,00
17.6.4	ELETROCALHA PERFURADA COM ABA PREZINCADA NBR 7008 DE 100X075 COM TAMPA CHAPA 22	m	12,00
17.6.5	EMENDA PARA ELETROCALHA PERFURADA COM ABA PREZINCADA NBR 7008 DE 150X075 COM TAMPA CHAPA 22	un	7,00
17.6.6	EMENDA PARA ELETROCALHA PERFURADA COM ABA PREZINCADA NBR 7008 DE 100X075 COM TAMPA CHAPA 22	un	4,00
17.6.7	ELETRODUTO RÍGIDO ROSSÁVEL PVC, DN 25 MM (1") PARA CIRCUITOS TERMINAIS, INSTALADO EM LAJE - FORNECIMENTO E INSTALAÇÃO.	M	90,00

Página 19 de 23

Sesc Serviço Social do Comércio | Departamento Regional do Acre | www.sescacra.com.br
 Av. Getúlio Vargas, 2477 - Boa Vista - Condomínio Antônio Coutinho, CEP: 66.002-744, CRP: 56.305-605 TEL: +55 68 3362-2850



Item	Descrição	Und	Quant.
17.6.8	ELETRODUTO RÍGIDO ROSCÁVEL, PVC, DN 32 MM (1") - FORNECIMENTO E INSTALAÇÃO.	M	20,00
17.6.9	ELETRODUTO RÍGIDO ROSCÁVEL, PVC, DN 50 MM (1 1/2") - FORNECIMENTO E INSTALAÇÃO.	M	20,00
17.6.10	ELETRODUTO RÍGIDO ROSCÁVEL, PVC, DN 60 MM (2") - FORNECIMENTO E INSTALAÇÃO.	M	12,00
17.6.11	CABO DE COBRE FLEXÍVEL ISOLADO, 4 MM², ANTI-CHAMA 0,6/1,0 KV, PARA CIRCUITOS TERMINAIS - FORNECIMENTO E INSTALAÇÃO	M	440,00
17.6.12	CABO DE COBRE FLEXÍVEL ISOLADO, 6 MM², ANTI-CHAMA 0,6/1,0 KV, PARA CIRCUITOS TERMINAIS - FORNECIMENTO E INSTALAÇÃO.	M	30,00
17.6.13	CABO DE COBRE FLEXÍVEL ISOLADO, 10 MM², ANTI-CHAMA 0,6/1,0 KV, PARA CIRCUITOS TERMINAIS - FORNECIMENTO E INSTALAÇÃO.	M	35,00
17.6.14	CABO DE COBRE FLEXÍVEL ISOLADO, 16 MM², ANTI-CHAMA 450/750 V, PARA CIRCUITOS TERMINAIS - FORNECIMENTO E INSTALAÇÃO.	M	16,00
17.6.15	CONDULETE DE ALUMÍNIO, TIPO X, PARA ELETRODUTO DE AÇO GALVANIZADO DN 25 MM (1)	UN	13,00
17.7	AUTOMAÇÃO PARA AR CONDICIONADO		-
17.7.1	CABO SHIELDADO 3 VIAS X 1,5MM2	m	963,75
17.7.2	ELETRODUTO METALICO FLEXIVEL DN 25MM TIPO SEAL TUBE, FORNECIMENTO E INSTALACAO	m	81,25
17.8	DRENOS DO SISTEMA DE AR CONDICIONADO		-
17.8.1	TUBO PVC ESGOTO PREDIAL DN 50MM, INCLUSIVE CONEXOES - FORNECIMENTO E INSTALACAO - Ref. SINAPI (74165/002) 11/2014	M	9,65
17.8.2	TUBO PVC ESGOTO JS PREDIAL DN 40MM, INCLUSIVE CONEXOES -FORNECIMENTO E INSTALACAO - Ref. SINAPI (74165/001) 11/2014	M	133,50
17.8.3	CAIXA DE PASSAGEM 30X30X40 COM TAMPA E DRENO BRITA	UN	2,00
18	PROJETOS		-
18.1	PROJETO AS BUILT	UT	12,00
19	DIVERSOS		-
19.1	BANCADA EM GRANITO POLIDO MARROM CASTOR, ESP = 3CM, ASSENTADO COM ARGAMASSA TRACO 1:4, ARREMATE EM CIMENTO BRANCO, INCLUSIVE SAIA E RADA BANCADA (H: 10,00CM)	m²	39,00
19.2	PAINEL RIPADO 25,00X5,00CM EM ACM NA COR MADEIRA INCLUINDO ESTRUTURA DE SUPORTE / ENRIJECIMENTO - FOYER	M	326,00
19.3	PAINEL ACÚSTICO PLACAS 60X80X2,5 CM DECOR LINE - VIBRASOM COM MOLDURA EM MDF NA COR TABACO	m²	56,00
19.4	EXAUSTOR PARA BANHEIRO 125 mm BRANCO - TRON, FORNECIMENTO E INSTALACAO	UN	4,00
19.5	GUARDA CORPO COM TUBO INOX DE 2" CHAPA 18 AISI 304 - 0,92M DE ALTURA COM PARA RECEBER VIDRO TEMPERADO - FORNECIMENTO E INSTALAÇÃO	m	23,75
19.6	GUARDA CORPO COM TUBO INOX DE 2" E 1.1/2" CHAPA 18 AISI 304 - C/ BARRA DE ACESSIBILIDADE - 0,92M DE ALTURA COM CONEXÕES CURVAS - FORNECIMENTO E INSTALAÇÃO	m	77,60
19.7	GUARDA CORPO COM TUBO INOX DE 2" e 1.1/2" CHAPA 18 AISI 304 - C/ BARRA DE ACESSIBILIDADE - 1.1/2") - FORNECIMENTO E INSTALAÇÃO	m	77,88
20	REDE DE GÁS (OXIGÊNIO) PRESSURIZADA		-
20.1	TUBO DE AÇO GALVANIZADO COM COSTURA, CLASSE MÉDIA, CONEXÃO ROSQUEADA, DN 20 (3/4"), INSTALADO EM RAMAIS E SUB-RAMAIS DE GÁS - FORNECIMENTO E INSTALAÇÃO. AF. 12/2015	M	100,00

Página 20 de 23

Este documento encontra-se registrado no Conselho Regional de Engenharia e Agronomia do Acre, vinculado à Certificação nº 492106/2023, emitida em 27/07/2023



Certidão nº 492106/2023

27/07/2023, 15:33

Chave de Impressão: AA22b

O documento neste ato registrado foi emitido em 27/07/2023 e contém 23 folhas

Sesc Serviço Social do Comércio | Departamento Regional no Acre | www.sescacre.com.br
Av. Getúlio Vargas, 2.473 - Bosque - Condomínio Antonio Oliveira Santos - Rio Branco/AC, CEP:69.908-605 TEL +55 68 3302-2850



Item	Descrição	Und	Quant.
20.2	ENVELOPAMENTO DE CONCRETO PARA PROTEÇÃO DE TUBO ENTERRADO	m	40,00
21	CIRCULAÇÃO E ESTACIONAMENTO DE VEÍCULOS		-
21.1	DEMOLIÇÕES E RETIRADAS DE ENTULHO		-
21.1.1	DEMOLICAO MANUAL DE ESTRUTURA DE CONCRETO ARMADO - Ref. SINAPI (85364) 11/2017	m³	14,35
21.1.2	LIMPEZA MECANIZADA DE TERRENO COM REMOCAO DE CAMADA VEGETAL, UTILIZANDO MOTONIVELADORA	m²	1.065,85
21.1.3	CARGA MÃNUAL DE ENTULHO EM CAMINHAO BASCULANTE 6 M3	m³	120,93
21.1.4	TRANSPORTE DE ENTULHO COM CAMINHAO BASCULANTE 6 M3, RODOVIA PAVIMENTADA, DMT 0,5 A 1,0 KM	m³	-
21.1.5	CORTE LEITO EXISTENTE		
21.1.5.1	ESCAVACAO MECANICA CAMPO ABERTO EM SOLO EXCETO ROCHA ATE 2,00M PROFUNDIDADE - (ESCAVACAO DA FUNDAÇÃO)	m³	287,78
21.1.5.2	CARGA E DESCARGA MECANICA DE SOLO UTILIZANDO CAMINHAO BASCULANTE 6,0M3/16T E PA CARREGADEIRA SOBRE PNEUS 128 HP, CAPACIDADE DA CAÇAMBA 1,7 A 2,8 M3, PESO OPERACIONAL 11632 KG	m³	510,89
21.1.5.3	TRANSPORTE COM CAMINHÃO BASCULANTE DE 6 M3, EM VIA URBANA PAVIMENTADA, DMT ATÉ 30 KM (UNIDADE: M3XKM)	M3XKM	7.663,30
21.1.5.4	TOPOGRAFO COM ENCARGOS COMPLEMENTARES	h	220,00
21.2	PAVIMENTAÇÃO		-
21.2.1	ATERRO MANUAL DE VALAS COM SOLO ARGILO-ARENOSO E COMPACTAÇÃO MECANIZADA. AF_05/2016	m³	319,76
21.2.2	COMPACTACAO MECANICA A 95% DO PROCTOR NORMAL - PAVIMENTACAO URBANA	m³	319,76
21.2.3	CONFORMACAO GEOMETRICA DE PLATAFORMA PARA EXECUCAO DE REVESTIMENTO PRIMARIO EM RODOVIAS VICINAIS	m²	1.065,85
21.2.4	FORNECIMENTO/INSTALACAO LONA PLASTICA PRETA, PARA IMPERMEABILIZACAO, ESPESURA 160 MICRAS.	m²	1.065,85
21.2.5	ARMACAO EM TELA DE ACO SOLDADA NERVURADA Q-196, ACO CA-50, 5,0MM, MALHA 10x10CM - (3,11 kg/m²)	m²	1.546,00
21.2.6	ARMACAO ACO CA-50 DIAM.16,0 (5/8) À 25,0MM (1) - FORNECIMENTO/ CORTE (PERDA DE 10%) / DOBRA / COLOCAÇÃO. - Ref. SINAPI (74254/001) 11/2015.	KG	1.059,75
21.2.7	JUNTA DE DILATAÇÃO PARA IMPERMEABILIZAÇÃO, COM SELANTE ELASTICO MONOCOMPONENTE A BASE DE POLIURETANO, DIMENSOES 1X1CM. - Ref. SINAPI (74121/001) 05/2018.	m	90,00
21.2.8	CONCRETO USINADO BOMBEADO FCK=25MPA, INCLUSIVE LANÇAMENTO E ADENSAMENTO - Ref. SINAPI (74138/003) - 11/2015	m³	106,59
21.2.9	REGULARIZAÇÃO DE SUPERFÍCIE DE CONCRETO APARENTE	m²	1.065,85
21.2.10	ASSENTAMENTO DE GUIA (MEIO-FIO) EM TRECHO CURVO. CONFECCIONADA EM CONCRETO PRÉ-FABRICADO, DIMENSÕES 100X15X13X20 CM (COMPRIMENTO X BASE INFERIOR X BASE SUPERIOR X ALTURA), PARA URBANIZAÇÃO INTERNA DE EMPREENDIMENTOS	M	15,00
21.2.11	ASSENTAMENTO DE GUIA (MEIO-FIO) EM TRECHO RETO. CONFECCIONADA EM CONCRETO PRÉ-FABRICADO, DIMENSÕES 100X15X13X20 CM (COMPRIMENTO X BASE INFERIOR X BASE SUPERIOR X ALTURA), PARA URBANIZAÇÃO INTERNA DE EMPREENDIMENTOS	M	260,00
21.2.12	EXECUÇÃO DE SARJETA DE CONCRETO USINADO, MOLDADA IN LOCO EM TRECHO CURVO, 30 CM BASE X 15 CM ALTURA. AF_06/2016	M	15,00
21.2.13	EXECUÇÃO DE SARJETA DE CONCRETO USINADO, MOLDADA IN LOCO EM TRECHO RETO, 30 CM BASE X 15 CM ALTURA. AF_06/2016	M	260,00

Página 21 de 23

Este documento encontra-se registrado no Conselho Regional de Engenharia e Agronomia do Acre, vinculado à Certidão nº 492106/2023, emitida em 27/07/2023



Certidão nº 492106/2023

27/07/2023, 15:33

Chave de Impressão: AA22b

O documento neste ato registrado foi emitido em 27/07/2023 e contém 23 folhas

Sesc Serviço Social do Comércio | Departamento Regional no Acre | www.sescacre.com.br
Av. Getúlio Vargas, 2.473 - Bosque - Condomínio Antonio Oliveira Santos - Rio Branco/AC. CEP:69.908-655 TEL +55 68 3302-2850



Item	Descrição	Und	Quant.
21.2.14	CARGA E DESCARGA MECÂNICA DE SOLO UTILIZANDO CAMINHÃO BASCULANTE 6,0M3/15T E PA CARREGADEIRA SOBRE PNEUS 128 HP, CAPACIDADE DA CAÇAMBA 1,7 A 2,8 M3, PESO OPERACIONAL 11632 KG	m³	319,76
21.2.15	TRANSPORTE COM CAMINHÃO BASCULANTE DE 6 M3, EM VIA URBANA PAVIMENTADA, DMT ATÉ 30 KM (UNIDADE: M3XKM)	M3XKM	9.592,67
21.3	CALÇADA DE ACESSO		-
21.3.1	COMPACTAÇÃO MECÂNICA DE SOLO PARA EXECUÇÃO DE RADIER, COM COMPACTADOR DE SOLOS A PERCUSSÃO. AF_09/2017	m²	179,32
21.3.2	LASTRO DE CONCRETO, PREPARO MECÂNICO, INCLUSOS ADITIVO IMPERMEABILIZANTE, LANÇAMENTO E ADENSAMENTO - (3cm)	m²	5,38
21.3.3	PAVIMENTAÇÃO EM CONCRETO USINADO, BOMB., LANÇADO E ADENSADO, ARMADO, FCK=20MPA, ESTAMPADO, COLORIDO, TIPO CRETH - STONE OU SIMILAR, E = 7cm, TELA SOLDADA Q-61, REGULARIZ. COMPAC. SUBLEITO, LONA PLÁSTICA, INCL. JUNTAS SERRADA 2x2mm	m²	179,32
22	SERVIÇOS COMPLEMENTARES		-
22.1	LIMPEZA FINAL DA OBRA - Ref. SINAPI (9537) 11/2018	m²	1.346,78
22.2	PLANTIO DE GRAMA EM PLACAS INCLUINDO TERRA VEGETAL	m²	1.044,90
22.3	ESCALADA TIPO MARINHEIRO EM TUBO ACO GALVANIZADO 1 1/2" 5 DEGRAUS	M	6,00
22.4	LETRAS CAIXA EM PVC EXPANDIDO COM 30cm DE ALTURA E 3cm DE ESPESSURA, COM PINTURA AUTOMOTIVA "PU" - FORNECIMENTO E INSTALAÇÃO (ODONTOLOGIA e AUDITÓRIO)	un	1,00
22.5	LETRAS CAIXA EM PVC EXPANDIDO COM 1,12m DE ALTURA E 2,24m DE COMPRIMENTO, COM PINTURA AUTOMOTIVA "PU" - FORNECIMENTO E INSTALAÇÃO (SESC)	un	1,00
23	EQUIPAMENTOS ESPECIAIS (BDI 11,10%)		-
23.1	RACK FECHADO PISO 19" X 44U X 680MM	UN	1,00
23.2	ORGANIZADOR DE CABOS 1U P/ RACK 19"	UN	83,00
23.3	SWITCH GERENCIÁVEL 10/100/1000 MBPS 24 PORTAS POE	UN	4,00
23.4	NOBREAK 10KVA 110V (UPS OU SIMILAR)	UN	1,00
23.5	FORNECIMENTO DE UNIDADE CONDENSADORA 210 MBH 220V/3F - 4TVH0210D6000AA	un	1,00
23.6	FORNECIMENTO DE UNIDADE CONDENSADORA 192 MBH 220V/3F - 4TVH0192D6000AA	UN	2,00
23.7	FORNECIMENTO DE UNIDADE CONDENSADORA 115 MBH 220V/3F - 4TVH0115D6000AA	UN	2,00
23.8	FORNECIMENTO DE UNIDADE EVAPORADORA CASSETE 1 VIA HI WALL DE 7500BTU/H - 4TVW0007DF000BA	UN	7,00
23.9	FORNECIMENTO DE UNIDADE EVAPORADORA CASSETE 1 VIA HI WALL DE 9600BTU/H - 4TVW0009DF000BA	UN	3,00
23.10	FORNECIMENTO DE UNIDADE EVAPORADORA CASSETE 1 VIA HI WALL DE 12300BTU/H - 4TVW0012DF000BA	UN	2,00
23.11	FORNECIMENTO DE UNIDADE EVAPORADORA CASSETE 1 VIA HI WALL DE 15400BTU/H - 4TVW0015DF000BA	UN	5,00
23.12	FORNECIMENTO DE UNIDADE EVAPORADORA CASSETE 1 VIA HI WALL DE 19100BTU/H - 4TVW0018DF000BA	UN	4,00
23.13	FORNECIMENTO DE UNIDADE EVAPORADORA CASSETE 1 VIA HI WALL DE 24200BTU/H - 4TVW0024DF000BA	UN	1,00

Página 22 de 23

Sesc Serviço Social do Comércio | Departamento Regional no Acre | www.sescacre.com.br
Av. Getúlio Vargas, 2.473 - Bosque - Condomínio Antonio Oliveira Santos - Rio Branco/AC, CEP:69.906-605 TEL +55 68 3302-2850

Este documento encontra-se registrado no Conselho Regional de Engenharia e Agronomia do Acre, vinculado à Certidão nº 492106/2023, emitida em 27/07/2023



Certidão nº 492106/2023
27/07/2023, 15:33

Chave de Impressão: AA22b

O documento neste ato registrado foi emitido em 27/07/2023 e contém 23 folhas






Serviço Social do Comércio
Departamento Regional no Acre

GERÊNCIA DE MANUTENÇÃO E OBRAS - GEMOB
DEPARTAMENTO REGIONAL NO ESTADO DO ACRE - SESC-DR/AC



Item	Descrição	Und	Quanti.
23.14	FORNECIMENTO DE UNIDADE EVAPORADORA CASSETE 1 VIA HI WALL DE 30000BTU/H - 4TVW0030DF0008A	UN	1,00
23.15	FORNECIMENTO DE UNIDADE EVAPORADORA CASSETE 1 VIA HI WALL DE 48100BTU/H - 4TVX0048B1000AA	UN	3,00
23.16	FORNECIMENTO DE CONTROLE REMOTO SEM FIO TRANE - TCONTRM01WA	UN	26,00

Rio Branco, AC 21 de junho de 2023.


.....
Alexandre Viera Silva
Engº Civil – CREA: 5061508062/D-SP
Fiscalização SESC/AC
Portaria "E" Sesc nº 493/2018

De acordo:


.....
Rodrigo Damasceno Castelo
Diretor Regional
Sesc Acre
.....
Diretor (a) regional

Este documento encontra-se registrado no Conselho Regional de Engenharia e Agronomia do Acre, vinculado à Certidão nº 492106/2023, emitida em 27/07/2023



Página 23 de 23

Sesc Serviço Social do Comércio | Departamento Regional no Acre | www.sescacre.com.br
Av. Getúlio Vargas, 2.473 - Bosque - Condomínio Antonio Oliveira Santos - Rio Branco/AC, CEP:69.908-605 TEL. +55 68 3302-2850

Certidão nº 492106/2023

27/07/2023, 15:33

Chave de Impressão: AA22b

O documento neste ato registrado, foi emitido em 27/07/2023 e contém 23 folhas





Certidão de Acervo Técnico - CAT
Resolução Nº 1025 de 30 de Outubro de 2009
Resolução Nº 218 de 29 de Junho de 1973

CREA-AC

CAT COM REGISTRO DE ATENDIMENTO

475610/2018

Atividade concluída

EMOT 1/27
FOLHA Nº

Conselho Regional de Engenharia e Agronomia do Acre

CERTIFICAMOS, em cumprimento ao disposto na Resolução nº 1.025, de 30 de outubro de 2009, do Confea, que consta dos assentamentos deste Conselho Regional de Engenharia e Agronomia do Acre - Crea-AC, o Acervo Técnico do profissional **JOSUE DE LUCCAS JUNIOR** referente à(s) Anotação(ões) de Responsabilidade Técnica - ART abaixo discriminada(s):

Profissional: **JOSUE DE LUCCAS JUNIOR**
Registro: RNP: 0110690460
Título profissional: ENGENHARIA CIVIL

Número da ART: **AC20180033966** Tipo de ART: OBRA / SERVIÇO Registrada em: 05/09/2018 Baixada em: 05/09/2018
Forma de registro: SUBSTITUIÇÃO Participação técnica: EQUIPE
Empresa contratada: **EMOT CONSTRUÇÕES LTDA.**

Contratante: **SERVIÇO SOCIAL DO COMERCIO** CPF/CNPJ: 03.616.827/0001-12
Endereço do contratante: AVENIDA Getúlio Vargas, Bosque Nº: 2.473
Complemento: Condomínio Antônio Oliveira Santos Bairro: Bosque
Cidade: RIO BRANCO UF: AC CEP: 69900607
Contrato: AC-2016-CO-09 Celebrado em: 22/08/2016
Valor do contrato: R\$ 2.058.705,17 Tipo de contratante: PESSOA JURIDICA DE DIREITO PUBLICO
Ação institucional: Outros
Endereço da obra/serviço: AVENIDA Getúlio Vargas, Bosque Nº: 2.473
Complemento: Bairro: Bosque
Cidade: RIO BRANCO UF: AC CEP: 69900607
Data de início: 22/08/2016 Conclusão efetiva: 22/02/2017
Finalidade: Esportivo
Proprietário: **SERVIÇO SOCIAL DO COMERCIO** CPF/CNPJ: 03.616.827/0001-12

Atividade Técnica: **3 - CONDUÇÃO RESOLUÇÃO 1025 -> OBRAS E SERVIÇOS - CONSTRUÇÃO CIVIL -> EDIFICAÇÕES -> EDIFICAÇÃO -> #1179 - MATERIAIS MISTOS 15 - EXECUÇÃO 772.47 metro quadrado;**

Observações

ART REF. A CONSTRUÇÃO DE BLOCO DE AMPLIAÇÃO DO GINÁSIO POLIESPORTIVO NO SESC BOSQUE - RIO BRANCO / AC. 01
SERVIÇOS PRELIMINARES E PERIÓDICOS 1.1 Serviços Preliminares 1.1.1 Galpão aberto em canteiro de obra, com estrutura em madeira (reaproveitamento 3x) e telha ondulada 6mm, incluindo piso cimentado com preparo do terreno. Fornecimento e execução m2 120,00 1.1.2 Placa de obra em chapa de aço galvanizado em dimensões a serem fornecidas. Fornecimento e execução m2 6,00 1.1.3 Instalação e ligação provisórias de água e esgoto para execução das obras. Fornecimento e execução cj 1,00 1.1.4 Instalação / ligação provisória elétrica baixa tensão para canteiro de obras. Fornecimento e execução cj 1,00 1.1.5 Desmobilização do canteiro de obras com desmontagem de barracão, cercas e demais elementos provisórios, restaurando os locais em sua configuração inicial m2 160,00 1.1.6 Tapume de chapa de madeira compensada, e= 6mm, com pintura a cal e reaproveitamento 2x (SINAPI 74220/001) m2 91,20 1.1.8 Retirada e montagem de proteção entre o ginásio e a obra em execução em chapa de madeira compensada m² 100,50 1.2 Despesas e Encargos Mensais 1.2.2 Aluguel de andaimes tubulares metálicos para serviços diversos inclusive passarela de trabalho em tábuas de madeira, montagem e desmontagem do conjunto mês 3,00 1.2.9 Retirada periódica de entulho durante todo o período de execução da obra, incluindo: transporte manual horizontal do material; carga manual e descarga mecânica e transporte do mesmo ao local de destino m3 70,00 1.3 Serviços Técnicos 1.3.5 Ensaio de resistência a compressão simples - concreto un 60,00 1.3.6 Ensaio de abatimento do tronco de cone un 10,00 02 LOCAÇÃO DA OBRA E MOVIMENTO DE TERRA 2.1 Locação da Obra 2.1.1 Locação convencional de obra, através de gabarito de tabuas corridas pontaletadas, com reaproveitamento de 10 vezes. m2 551,00 2.2 Movimento de Terra 2.1.1 Escavação manual campo aberto em solo exceto rocha até 2,00m profundidade m3 755,40 2.1.2 Reaterro de valas / cavas, compactada a maço, em camadas de até 30 cm m3 376,00 2.1.3 Apiloamento manual de fundo de vala m2 122,00 2.1.4 Esgotamento de eventuais águas provenientes de lençóis d'água, ou permeabilidade do solo por meio dos equipamentos necessários (drenos, filtros, coletores, mangotes, conexões, válvulas, registros, bombas) cj 2,00 2.1.5 Carga, manobras e descarga de areia, brita, pedra de mão e solos com caminhão basculante 6 m3 (descarga livre) - Bota-fora de material escavado, descontando o reaproveitamento para aterros e reaterros t 382,00 2.1.6 Transporte comercial com caminhão carroceria 9 l, rodovia pavimentada - Bota-fora de material escavado, descontando o reaproveitamento para aterros e reaterros (distância = 20 km) txkm 20.856,00 03 FUNDAÇÕES 3.1 Fundações diretas 3.1.1 Lastro de concreto, preparo mecânico, incluso aditivo impermeabilizante m3 4,30 3.1.2 Forma tabua para concreto em fundação, c/ reaproveitamento 2x m2 265,00 3.1.3 Armação de aço CA-60 diâm. 3,4 a 6,0mm.- fornecimento / corte (c/perda de 10%) / dobra / colocação, kg 50,00 3.1.4 Armação aço CA-50, diâm. 6,3 (1/4) à 12,5mm(1/2) -fornecimento/ corte(perda de 10%) / dobra / colocação. kg 8.112,00 3.1.5 Concreto simples fck=30 MPa confeccionado na obra, inclusive lançamento e adensamento m3 76,00 04 ESTRUTURAS 4.1 Em Concreto Armado 4.1.1 Lastro de concreto, preparo mecânico, incluso aditivo impermeabilizante - base para lajes de piso m3 17,00 4.1.2 Forma para estruturas de concreto (pilar, viga e laje) em chapa de madeira compensada resinada, de 1,10 x 2,20, espessura = 12 mm, 02 utilizações. (fabricação, montagem e desmontagem) m2 1.183,00 4.1.3 Escoramento formas de h=3,30 a 3,50 m, com madeira 3a qualidade, não aparelhada, aproveitamento tabuas 3x e prumos 4x (Caso a Empreiteira deseje pode ser utilizado escoramento metálico) m3 1.469,06 4.1.4 Armação de aço CA-60 diâm. 3,4 a 6,0mm.- fornecimento / corte (c/perda de 10%) / dobra / colocação. kg 392,00 4.1.5 Armação aço CA-50, diâm. 6,3 (1/4) à 12,5mm(1/2) -fornecimento/ corte(perda de 10%) / dobra / colocação. kg 11.584,00 4.1.6 Concreto simples fck=30 MPa confeccionado na obra, inclusive lançamento e adensamento m3 181,00 4.1.7 Laje pre-mold beta 12 p/3,5kn/m2 vão até 4,1m incl vigotas tijolos armadura negativa capeamento 4cm concreto 30 MPa escoramento materiais e mão de obra. m2 36,40 4.1.8 Retirada de escoramento de madeira de lajes e vigas m2 482,35 4.2 Estrutura metálica 4.2.1 Fornecimento, fabricação e montagem de estrutura metálica compreendendo aço estrutural indicados em projeto, eletrodos para soldas, parafusos, chumbadores comuns e de expansão, incluindo ainda tratamento das superfícies em pintura a base de esmalte sintético em duas demãos , sobre primer anticorrosivo - cobertura conforme projeto estrutural kg 11.548,00 4.2.2 Retirada e recolocação de telhas onduladas (sinapi 72231) m² 167,50 4.2.3 Demolição de estrutura metálica com remoção (sinapi 89263) m² 167,50 4.2.4 Parafuso chumbador CBA (Parabolt) 7/8x6 Ancora (cotação) un 184,00 05 PAREDES E PAINÉIS 5.1 Alvenarias e vedações 5.1.1 Alvenaria de vedação de blocos cerâmicos furados na vertical de 9x19x39cm (espessura 9cm) de paredes com área líquida maior ou igual a 6m² e argamassa de assentamento com preparo em betoneira m2 512,92 5.1 ?





Certidão de Acervo Técnico - CAT
Resolução Nº 1025 de 30 de Outubro de 2009
Resolução Nº 218 de 29 de Junho de 1973

CREA-AC

CAT COM REGISTRO DE ATIVIDADE
475610/2018
Atividade concluída

EMOT
FOLHA Nº

Conselho Regional de Engenharia e Agronomia do Acre

Vergas seção 10x10cm em concreto armado fck 20 MPa sobre vãos de portas e sob vãos de janelas para alvenarias de meia vez m 60,00 5.1.3 Alvenaria de vedação de blocos cerâmicos furados na vertical de 9x19x19cm 1vez (espessura 19cm) e argamassa de assentamento com preparo em betoneira (SINAPI 73935/002) m2 163,01 5.2 Divisórias de sanitários 5.2.1 Divisória em Marmorite espessura 35mm, chumbamento no piso e parede com argamassa de cimento e areia, polimento manual, exclusive ferragens m2 19,62 5.3 Mureta de contenção na frente do Mesa Brasil 5.3.1 Demolição de alvenaria de elementos ceramicos vazados (SINAPI 72215) m2 20,10 5.3.2 Mureta em alvenaria de vedação de blocos cerâmicos furados na vertical de 9x19x19cm 1vez (espessura 19cm) e argamassa de assentamento com preparo em betoneira (SINAPI 73935/002) m2 20,10 5.3.3 Chapisco em superfície de concreto ou alvenaria, com argamassa de cimento e areia, traço 1:3, aplicado em paredes internas e externas. Fornecimento e execução m2 23,45 5.3.4 Emboço ou massa única em argamassa traço 1:2:8, preparo mecânico com betoneira 400 l, aplicada manualmente em panos de fachada com presença de vãos, espessura de 25 mm. Fornecimento e execução m2 23,45 06 COBERTURAS E IMPERMEABILIZAÇÕES 6.1 Coberturas 6.1.1 Fornecimento e colocação de Telha termoacústica metálica trapezoidal dupla, com chapa Galvalume esp. 0.5mm, enchimento em PUR, espessura de 30mm, inclusive acessórios e arremates m2 382,00 6.1.2 Fornecimento e colocação de Rufo em chapa de aço galvanizada # 22 m 6.1.3 Calha em aço galvanizado em chapa trabalhada 1.25mm #18 GALV. (Cotação) m2 33,50 6.1.4 Rufo em chapa de aço galvanizado em chapa trabalhada 1.25mm #24 GALV. (COTAÇÃO) kg 561,64 6.2 Impermeabilizações 6.2.1 Impermeabilização de estruturas enterradas com cimento cristalizante e emulsão adesiva, ate 7m de profundidade. Fornecimento e execução m2 328,00 6.2.2 Impermeabilização de superfícies sujeitas a umidade com membrana flexível aderente, de base acrílica, aplicado a frio, em quatro demãos cruzadas, tipo TECRYL-D3 ou similar m2 52,00 6.2.1 Dreno na parede onde terá contato com o aterro 6.2.1.1 Execução de dreno com tubos de pvc corrugado flexível perfurado - DN 100 - (SINAPI 73816/001 - 11/2015) m 59,70 6.2.1.2 Execução de dreno com manta geotêxtil 200 g/m2 - (SINAPI 73881/001 - 11/2015) m² 202,98 6.2.1.3 Execução de dreno frances com brita número 2 - (SINAPI 73883/002 - 11/2015) m³ 12,54 6.2.1.4 Impermeabilização com SIKA TOP 107 (composição cotação) m² 83,58 6.2.1.5 Reaterro de valas / cavas, compactada a maço, em camadas de até 30 cm m3 107,46 6.2.1.6 Canaleta de concreto pré fabricado 300mm (SINAPI 83689 11/2015) m 59,70 07 REVESTIMENTOS DE PAREDES INTERNAS E EXTERNAS 7.1 Paredes Internas 7.1.1 Chapisco em superfície de concreto ou alvenaria, com argamassa de cimento e areia, traço 1:3, aplicado em paredes internas e externas. Fornecimento e execução, m2 794,84 7.1.2 Massa única, para recebimento de pintura, em argamassa traço 1:2:8, preparo manual, aplicada manualmente em faces internas de paredes de ambientes com área maior que 10m2, espessura de 20mm, com execução de taliscas. Fornecimento e execução, m2 661,84 7.1.3 Emboço, para recebimento de cerâmica, em argamassa traço 1:2:8, preparo manual, aplicado manualmente em faces internas de paredes de ambientes com área maior que 10m2, espessura de 20mm, com execução de talisca. Fornecimento e execução m2 133,00 7.1.4 Revestimento em porcelanato Off-White Lux 32x45 BOLD - Portinari assentado com argamassa Portokoll Tradicional espessura de 9,5mm e rejuntamento de 1,0mm em Rejunte Portokoll Top-flex. Branco. Fornecimento e colocação m2 139,60 7.1.5 Revestimento em pastilha de vidro Iris Berilo 2,3x2,3cm - Portinari assentado com argamassa Portokoll Tradicional espessura de 9,5mm e rejuntamento de 1,0mm em Rejunte Portokoll Top-flex. Branco. Fornecimento e colocação m2 8,40 7.2 Paredes Externas 7.2.1 Chapisco em superfície de concreto ou alvenaria, com argamassa de cimento e areia, traço 1:3, aplicado em paredes internas e externas. Fornecimento e execução m2 484,50 7.2.2 Emboço ou massa única em argamassa traço 1:2:8, preparo mecânico com betoneira 400 l, aplicada manualmente em panos de fachada com presença de vãos, espessura de 25 mm. Fornecimento e execução m2 484,50 08 REVESTIMENTO DE TETOS 8.1 Forro em gesso acartonado 8.1.1 Forro em placas de gesso acartonado, inclusive manta de lã de rocha, atirantadas no teto com arame galvanizado, inclusive tabica metálica para acabamento junto as paredes. Fornecimento e execução m2 241,30 8.1.2 Sanca em gesso acartonado fixado a laje de teto para execução de iluminação indireta. Fornecimento e execução m 172,00 8.2 Forro Acústico 8.2.1 Forro acústico fixado a perfis metálicos no centro da sala de dança, ref. Knauf Cleano Acústico ou equivalente. Fornecimento e execução m2 134,00 09 PAVIMENTAÇÕES 9.1 Internas 9.1.2 Contrapiso em argamassa traço 1:4 (cimento e areia), preparo manual, aplicado em áreas secas sobre laje de piso, aderido, espessura 2cm, acabamento não reforçado Circulações, Almoarifado, Depósito e Oficina m2 392,56 9.1.3 Piso cimentado traço 1:3 (cimento e areia) acabamento liso pigmentado espessura 1,5cm com juntas plásticas de dilatação e argamassa em preparo manual - Circulações, Almoarifado, Depósito e Oficina m2 392,56 9.1.4 Contrapiso em argamassa traço 1:4 (cimento e areia), preparo manual, aplicado em áreas secas sobre laje, aderido, espessura 2cm, acabamento não reforçado m2 375,50 9.1.5 Fornecimento e colocação de Piso em porcelanato Bianco ACT 45x45 ret. - Portinari assentado com argamassa Portokoll Múltipla (grandes formatos) e Rejunte Portobello Top-flex - Sanitários e Copa m2 31,00 9.1.6 Fornecimento e colocação de Piso em porcelanato Fenix Soft Beg-A ACT 60x60 Assentado com argamassa Portokoll Múltipla (grandes formatos) e Rejunte Portobello Top-flex - Salão, Escada e Palco m2 390,90 9.1.7 Fornecimento, fabricação e montagem de estrutura metálica de piso com forração em chapas de painel wall para formação do piso do palco do Auditório com 40cm de elevação (INCLUSO ESTRUTURA DE AÇO) m2 54,92 9.2 Externas 9.2.1 Piso cimentado traço 1:4 (cimento e areia) acabamento liso espessura 2,0cm, preparo manual da argamassa - Hall de circulação e Rampa m2 49,20 9.2.2 Fornecimento e colocação de Piso em porcelanato Fenix Soft Beg-A ACT 60x60 Assentado com argamassa Portokoll Múltipla (grandes formatos) e Rejunte Portobello Top-flex - Rampa m2 18,00 9.3 Calçadas 9.3.1 Alvenaria em tijolo ceramico macio 5x10x20cm 1/2 vez (espessura 10cm), assentado com argamassa traco 1:2:8 (cimento, cal e areia) (sinapi 72132) m² 130,00 9.3.2 Execução de passeio (calçada) em concreto (cimento/areia/seixo rolado), preparo mecânico, espessura 7cm, com junta de dilatação em madeira, incluso lançamento e adensamento m² 559,00 9.3.3 Piso tatil de alerta, de borracha, colorido, 25 x 25 cm, e = 7 mm, assentado com argamassa colante, composição base janeiro/2014 código 73629 m² 6,50 9.3.4 "Piso tatil direcional, de borracha, colorido, 25 x 25 cm, e = 7 mm, assentado com argamassa colante, composição base janeiro/2014 código 73629 m² 162,00 238,58 238,58 38.649,96 " m² 43,00 9.3.5 Pintura acrílica em piso cimentado duas demãos m² 195,59 9.3.6 Escavação manual campo aberto em solo exceto rocha ate 2,00m profundidade m3 61,50 9.3.7 72886 TRANSPORTE COMERCIAL COM CAMINHAO BASCULANTE 6 M3, RODOVIA COM REVESTIMENTO PRIMARIO m³xkm 1.537,50 9.3.8 Chapisco em superfície de concreto ou alvenaria, com argamassa de cimento e areia, traço 1:3, aplicado em paredes internas e externas. Fornecimento e execução, m2 50,00 9.3.9 Massa única, para recebimento de pintura, em argamassa traço 1:2:8, preparo manual, aplicada manualmente em faces internas de paredes de ambientes com área maior que 10m2, espessura de 20mm, com execução de taliscas. Fornecimento e execução, m2 50,00 9.3.10 72213 LIMPEZA MANUAL GERAL COM REMOCAO DE COBERTURA VEGETAL m2 559,00 9.3.11 73789/002 MEIO-FIO DE CONCRETO MOLDADO NO LOCAL, USINADO 15 MPA, COM 0,30 M ALTURA X 0,15 M BASE, REJUNTE EM ARGAMASSA TRACO 1:3:5 (CIMENTO E AREIA) m 59,00 9.3.12 Alvenaria de vedação de blocos cerâmicos furados na vertical de 9x19x19cm 1vez (espessura 19cm) e argamassa de assentamento com preparo em betoneira (SINAPI 73935/002) m2 72,00 9.3.13 (COD SINAPI 5622) REGULARIZACAO E COMPACTACAO MANUAL DE TERRENO COM SOQUETE m2 559,00 10 ESQUADRIAS, FERRAGENS E VIDROS 10.1 Esquadrias de madeira. Fornecimento e colocação de: 10.1.1 Porta P1 - 60x150cm - Em compensado naval revestida em laminado melaninico na cor branca un 2,00 10.1.2 Porta P2 - 80x210cm - Porta de 35mm, lamina de madeira 0,7mm (Capa e Borda) revestida com MDF 2,5cm - Ref. Camidoor / linha Contemporânea modelo 603 - Jequitibá un 5,00 10.1.3 Porta P4 - 120x210cm (2 folhas) - Porta de 35mm, lamina de madeira 0,7mm (Capa e Borda) revestida com MDF 2,5cm - Ref. Camidoor / linha Contemporânea modelo 603 - Jequitibá un 3,00 10.2 Esquadrias de Alumínio. Fornecimento e colocação de: 10.2.1 Janela JV1 - 200x120cm - Tipo de correr em 4 folhas sendo 2 fixas e 2 móveis, confeccionada em alumínio anodizado preto un 6,00 10.2.2 Janela JV2 - 150x50cm - Tipo de correr em 2 folhas sendo 1 fixa e 1 móvel, confeccionada em alumínio anodizado preto un 12,00 10.3 Esquadrias de Ferro ou Aço. Fornecimento e colocação de: 10.3.1 Porta P8 - 120x220cm - Guarnição em metalon seção 3x5cm (1.2mm), estruturando tela de aço galvanizada fio 3,4mm, malha 20x20mm, inclusive fechadura para portão 100mm em latão PAPAIZ, 3 dobradiças em latão cromado cj 2,00 10.3.2 Guarda-corpo de rampa em tubos de aço inox, sendo corrimão horizontal Ø 2" e dois paralelos Ø 1", com montantes em tubos do mesmo material Ø 2" a cada 3,50m. Altura = 1,10m m 13,50 10.4 Ferragens para portas de madeira. Fornecimento e colocação de: 10.4.1 Conjunto formado por Fechadura Arouca, linha Venice cor preta ref. 1086523 /55-L AEP, três dobradiças de aço reforçada marca Arouca e prendedor de porta/assaltoh ref.: 466 ZC Arouca. un 6,00 10.4.2 Conjunto formado por dobradiça ref. 521 com mola, fecho livre/ocupado ref. 719Z e bastein ref. 520 todos de fabricação La Fonte ou equivalente un 4,00 10.5 Vidros. Fornecimento e colocação de: 10.5.1 Porta P3 - 200x220cm (duas folhas) - Em vidro temperado liso incolor 10mm de espessura dotado de

Conselho Regional de Engenharia e Agronomia do Acre

Rua Isaura Parente, 3085 - Conjunto Tangará - Rio Branco/AC

Tel: + 55 (68)3214-7550 Fax: + 55 (68) 3226-7294 E-mail: ouvidoria@creaac.org.br

CREA-AC
Conselho Regional de Engenharia e Agronomia do Acre

Impresso em: 13/02/2019, às 13:13.





Certidão de Acervo Técnico - CAT
Resolução Nº 1025 de 30 de Outubro de 2009
Resolução Nº 218 de 29 de Junho de 1973

CREA-AC

CAT COM REGISTRO DE ATIVIDADE

475610/2018 Nº

Atividade concluída

Conselho Regional de Engenharia e Agronomia do Acre

ferragens cromadas, duas molas de piso e puxadores cilíndricos com 80cm de extensão, conforme detalhes cj 1,00 10.5.2 Janela J3 - 200x50cm - Em vidro temperado liso incolor 10mm de espessura, tipo pivotante inclusive ferragens cj 2,00 10.5.3 Janela J4 - 100x50cm - Em vidro temperado liso incolor 10mm de espessura, tipo pivotante inclusive ferragens cj 2,00 10.5.4 Vidro temperado liso incolor 6mm de espessura para aplicação em janelas de alumínio m2 23,40 11 SOLEIRAS, RODAPÉS, PEITORIS E CHAPINS 11.1 Soleiras 11.1.1 Soleira em granito Cinza Andorinha largura 15cm, espessura 2cm, assentada sobre argamassa traço 1:4 (cimento e areia). Fornecimento e colocação m 10,80 11.2 Rodapés 11.2.1 Fornecimento e colocação de Rodapé em peça de PORCELANATO FENIX SOFT BEGE-A ACT RET 60X60 assentado com argamassa Portokoll Múltipla (grandes formatos) e Rejunte Portobello Top-flex - Salião, Escada e Paico m 92,60 11.3 Peitoris e Chapins 11.3.1 Peitoril em Granito Cinza Andorinha, largura de 18cm, assentado com argamassa traço 1:4 (cimento e areia media), preparo manual da argamassa. Fornecimento e colocação - todas as janelas m 36,60 11.3.2 PEITORIL EM MARMORE BRANCO, LARGURA DE 25CM, ASSENTADO COM ARGAMASSA TRACO 1:3 (CIMENTO E AREIA MEDIA), PREPARO MANUAL DA ARGAMASSA (REF SINAPI 84089 DEZ-2015) m 22,72 11.3.3 Chapim em Granito Cinza Andorinha, largura de 20cm, assentado com argamassa traço 1:4 (cimento e areia media), preparo manual da argamassa. Fornecimento e colocação - arremate de empenas na cobertura m 91,00 12 PINTURAS 12.1 Diversas 12.1.1 Pintura acrílica na cor Branco Neve Suvinil ou similar, em duas demãos de acabamento, sobre superfície tratada com uma demão de selador acrílico e uma demão de massa PVA-látex. Fornecimento e aplicação - paredes internas m2 648,84 12.1.2 Pintura acrílica na cor Branco Neve Suvinil ou similar, em duas demãos de acabamento, sobre superfície tratada com uma demão de selador acrílico e uma demão de massa PVA-látex. Fornecimento e aplicação - paredes externas m2 174,00 12.1.3 Pintura com tinta texturizada acrílica tipo GRAFIATO em paredes externas de fachadas textura e cor a definir, sobre superfície preparada com uma demão de fundo selador acrílico e uma demão de massa acrílica. Fornecimento e aplicação - fachadas m2 310,30 12.1.4 Aplicação Manual de pintura com tinta látex acrílica em paredes, duas demãos (SINAPI - 88489) - Pintura sobre o grafiato. m2 310,30 12.1.5 Pintura PVA-Látex na cor Branco Neve Suvinil ou similar, em duas demãos de acabamento, sobre superfície tratada com uma demão de selador acrílico. Fornecimento e aplicação - lajes de concreto aparente e forros em gesso acartonado m2 750,32 12.1.6 Pintura esmalte fosco para madeira, duas demãos, sobre fundo nivelador branco - guarnições de portas de madeira m2 13,20 12.1.7 Pintura esmalte brilhante (2 demãos) sobre superfície metálica, inclusive proteção com zarcão (1 demão) - esquadrias de ferro m2 102,00 12.1.8 Aplicação e lixamento de massa látex em teto, duas demãos. AF_06/2014 (SINAPI - 88496) - Forro de gesso m2 322,42 12.1.9 88495 APLICAÇÃO E LIXAMENTO DE MASSA LÁTEX EM PAREDES, UMA DEMÃO. AF_06/2014 m2 822,84 12.1.10 88421 APLICAÇÃO MANUAL DE PINTURA COM TINTA TEXTURIZADA ACRÍLICA EM SUPERFÍCIES INTERNAS DA SACADA DE EDIFÍCIOS DE MÚLTIPLOS PAVIMENTOS, UMA COR. (TETO DA LAJE) m2 322,42 13 APARELHOS SANITÁRIOS E DE COZINHA 13.1 De Sanitários 13.1.1 Banca em Granito Cinza Andorinha 138x55cm, com furo para 2 cubas de embutir, dotada de saia frontal seção 15x2cm, do mesmo material da banca conforme detalhes cj 2,00 13.1.2 Banca em Granito Cinza Andorinha 190x55cm, com furo para 2 cubas de embutir, dotada de saia frontal seção 15x2cm, do mesmo material da banca conforme detalhes cj 1,00 13.1.3 Bacia Monte Carlo ref. P-808.17 com Caixa Acolpada CD.01.17, Assento Termofixo-Slow Close e Easy Clean Monte Carlo Deca AP.816.17 e tubo de ligação cromado ref. 1968-C, todos da DECA cj 4,00 13.1.4 Ducha Higienica DECA linha Aspen com Registro ref. 1984.C35.ACT un 4,00 13.1.5 Cubo de embutir DECA ref. L.37, c/ válvula de escoamento DECA ref.1602.C e sifão p/ lavatório DECA ref. 1680.C e c/ ligação flexível em malha de aço DECA ref.4607.C cj 5,00 13.1.6 Torneira de mesa fechamento automático DECA ref. Decamatic ref.1170.C un 5,00 13.1.7 Mictório com sifão Integrado DECA, ref. M.713.17, inclusive Válvula Mictório De Fechamento Automático Decamatic DECA 2570.C cj 2,00 13.1.8 Saboneteira LALEKLA SISTEMA SPRAY 400 ml Cód. 986776 un 6,00 13.1.9 Dispenser Para Papel Toalha Bobina 20x200mts N17 - Cód.: 056146 un 3,00 13.1.10 Dispenser para Papel Higienico Rolão LalekLa Evolution-Kimberly Clark-Cód.:114478 un 4,00 13.1.11 Espelho de cristal bisotado espessura 4mm sobre compensado naval, com moldura de alumínio, nas dimensões de 138x90cm un 2,00 13.1.12 Espelho de cristal bisotado espessura 4mm sobre compensado naval, com moldura de alumínio, nas dimensões de 190x90cm un 1,00 13.1.13 Barra de apoio Articulada com porta papel para sanitário de deficientes físicos, DECA 2315 EBR, l=80 cm, ou similar, inclusive fixação- fornecimento e instalação un 2,00 13.1.14 Barra apoio Articulada para sanitário de deficientes físicos, DECA 2315 EBR, l=80 cm, ou similar, inclusive fixação- fornecimento e instalação un 2,00 13.2 De Cozinha 13.2.1 Banca de pia em Granito Cinza Andorinha 190x60cm, com furo para 1 cuba de aço inox, dotada de frontispício seção 10x2cm e borda frontal seção 3x2cm, do mesmo material da banca conforme detalhes cj 1,00 13.2.2 Cubo retangular Tramontina inox 47x30x17 ref.94022/202 com sifão ref. 1684.112 e válvula americana ref. 1622-C ambos da DECA cromados cj 1,00 13.2.3 Torneira de Pia para Mesa tipo Bica Móvel Aspen Deca 1167.C35 un 1,00 14 DIVERSOS 14.2 Elementos Vegetais - forração 14.2.1 Plantio de Grama Esmeralda m² 700,00 14.3 Calçada de contorno 14.3.1 Escavação manual campo aberto em solo exceto rocha ate 2,00m profundidade m3 3,18 14.3.2 Reaterro de valas / cavas, compactada a maço, em camadas de até 30 cm m3 10,60 14.3.3 Execução de passeio (calçada) ou piso de concreto com concreto moldado in loco, feito em obra, acabamento convencional, não armado. af_07/2016 - (SINAPI-94990) m3 1,86 14.3.4 Pintura acrílica em piso cimentado duas demãos m² 26,50 14.4 Pintura das Galerias (14 unidades) 14.4.1 Pintura acrílica em piso cimentado duas demãos m² 238,00 14.5 Pintura da lateral da passarela 14.5.1 Alvenaria de vedação de blocos cerâmicos furados na vertical de 9x19x19cm 1vez (espessura 19cm) e argamassa de assentamento com preparo em betoneira (SINAPI 73935/002) m2 6,00 14.5.2 Chapisco em superfície de concreto ou alvenaria, com argamassa de cimento e areia, traço 1:3, aplicado em paredes internas e externas. Fornecimento e execução m2 6,00 14.5.3 Emboço ou massa única em argamassa traço 1:2:8, preparo mecânico com betoneira 400 l, aplicada manualmente em panos de fachada com presença de vãos, espessura de 25 mm. Fornecimento e execução m2 6,00 14.5.4 Pintura com tinta texturizada acrílica tipo GRAFIATO em paredes externas de fachadas textura e cor a definir, sobre superfície preparada com uma demão de fundo selador acrílico e uma demão de massa acrílica. Fornecimento e aplicação m2 6,00 14.6 Pintura dos blocos sanitários existentes 14.6.1 Aplicação Manual de pintura com tinta látex acrílica em paredes, duas demãos (SINAPI - 88489) m2 100,80 15 LIMPEZA E VERIFICAÇÃO FINAL 15.1 Limpeza geral de todos os elementos que compõem a obra, em todos os compartimentos envolvidos pela mesma, procedendo-se ainda a verificação de funcionamento dos equipamentos instalados m2 759,80 16 INSTALAÇÕES (Fornecimento e instalação de materiais e equipamentos) 16.1 INSTALAÇÃO ELÉTRICA 16.1.1 Aterramento 16.1.1.1 Cordoalha de cobre nu # 50,0mm² m 18,00 16.1.1.2 Caixa de aterramento 300x300x500mm, com tampa em ferro fundido e com haste de aterramento, tipo "COPPERWELD", 5/8"X3000mm un 1,00 16.1.1.3 Haste de aterramento, tipo "COPPERWELD", 5/8"X3000mm un 5,00 16.1.1.4 Solda exotérmica un 2,00 16.1.1.5 Conector cabo/haste un 4,00 16.1.1.6 Escavação manual campo aberto em solo exceto rocha ate 2,00m profundidade m3 23,70 16.1.1.7 Reaterro de valas / cavas, compactada a maço, em camadas de até 30 cm m3 22,70 16.1.2 Rede de Média Tensão 16.1.2.1 Caixa de passagem subterrânea, para média tensão, 1500x1500x1500mm, em alvenaria de blocos e tampa em Ferro Fundido de Ø800mm un 4,00 16.1.2.2 Tubo tipo Kanalex da KANAFLEX, fabricado em PEAD corrugado Ø 4" para instalações externas enterradas m 408,00 16.1.2.3 Escavação manual campo aberto em solo exceto rocha ate 2,00m profundidade m3 149,00 16.1.2.4 Reaterro de valas / cavas, compactada a maço, em camadas de até 30 cm m3 110,00 16.1.2.7 Recomposição das calçadas por onde passaram os eletrotudos enterrados 16.1.2.7.1 83717 ASSENTAMENTO DE MEIO FIO PREMOLDADO, INCLUINDO ESCAVACAO m 11,00 16.1.2.7.2 85335 RETIRADA DE MEIO FIO C/ EMPILHAMENTO E S/ REMOCAO m 11,00 16.1.2.7.3 73789/002 MEIO-FIO DE CONCRETO MOLDADO NO LOCAL, USINADO 15 MPA, COM 0,30 M ALTURA X 0,15 M BASE, REJUNTE EM ARGAMASSA TRACO 1:3,5 (CIMENTO E AREIA) m 21,00 16.1.2.7.4 Execução de passeio (calçada) em concreto (cimento/areia/seixo rolado), preparo mecânico, espessura 7cm, com junta de dilatação em madeira, incluso lançamento e adensamento m² 6,90 16.1.2.7.5 Alvenaria de vedação de blocos cerâmicos furados na vertical de 9x19x19cm 1vez (espessura 19cm) e argamassa de assentamento com preparo em betoneira (SINAPI 73935/002) m2 3,50 16.1.2.7.6 85375 REMOCAO DE BLOKRET COM EMPILHAMENTO m2 37,00 16.1.2.7.7 83694 RECOMPOSICAO DE PAVIMENTACAO TIPO BLOKRET SOBRE COLCHAO DE AREIA COM REAPROVEITAMENTO DE MATERIAL m2 45,65 16.1.2.7.8 74147/001 PISO EM BLOCO SEXTAVADO 30X30CM, ESPESURA 8CM, ASSENTADO SOBRE COLCHA m2 4,05 16.1.2.7.9 Diâm. 32mm PVC SOLDAVEL m 13,00 16.1.2.7.10 Diâm. 50mm PVC SOLDAVEL m 8,00 16.1.2.7.11 Eletroduto PVC rígido, com conexões, apoios, suportes e fixações - Diâm. 3/4" m 9,60 16.1.2.7.12 750V com isolamento em PVC 70° - PP - 3# 2,5 mm² m 19,20 16.1.3 Rede de Baixa Tensão 16.1.3.1 Quadro de montagem em chapa para proteção 500 x 400 x 200 mm com disjuntor tripolar em caixa moldada, corrente nominal ajustável 125 a 315 A, 500 V, 50 kA





Certidão de Acervo Técnico - CAT
Resolução Nº 1025 de 30 de Outubro de 2009
Resolução Nº 218 de 29 de Junho de 1973

CREA-AC

CAT COM REGISTRO DE ATIVIDADE
475610/2018º
Atividade concluída **JI**

Conselho Regional de Engenharia e Agronomia do Acre

terminais de compressão 70 mm² un 1,00 16.1.3.2 Condutor classe 0,6/1KV com isolamento em EPR 90° - #70,0mm² m 1.761,00 16.1.3.3 Caixa de passagem subterrânea, para baixa tensão, 800x800x800mm, em alvenaria de blocos e tampa em Ferro Fundido de Ø800mm un 6,00 16.1.3.4 Tubo tipo Kanalex da KANAFLEX, fabricado em PEAD corrugado Ø 3" para instalações externas enterradas m 675,00 16.1.3.5 Escavação manual campo aberto em solo exceto rocha ate 2,00m profundidade m3 37,00 16.1.3.6 Reaterro de valas / cavas, compactada a maço, em camadas de até 30 cm m3 29,00 16.1.4 Quadros elétricos conforme especificação e projeto 16.1.4.1 QDLF - 220/127V - Quadro de distribuição geral - Disjuntor geral trifásico 125A-20KA, DPS conf. NBR5410 e parciais: 20 de 1P-20A, 2 de 1P-32A, 4 de 2P-16A, 1 de 3P-80A, 4 DR 25A-2P-30mA, espaços reserva, barramentos para 3F+N+T e aterramento conf. projeto un 1,00 16.1.4.2 QFAC - 220/127V - Quadro de Força de Ar Condicionado - Disjuntor geral trifásico 80A-10KA e parciais: 6 de 2P-20A, espaços reserva, barramentos para 3F+N+T e aterramento conf. projeto un 1,00 16.1.5 Tomadas e Interruptores 16.1.5.1 Tomada 2P+T - 10A, em caixa 4"x2" un 9,00 16.1.5.2 Tomada Dupla 2(2P+T) - 10A, em caixa 4"x2" un 29,00 16.1.5.3 Tomada Dupla no piso 2(2P+T) - 10A, em caixa 4"x4" un 3,00 16.1.5.4 Tomada 2P+T - 20A, em caixa 4"x2" un 1,00 16.1.5.5 Tomada Dupla 2(2P+T) - 20A, em caixa 4"x4" un 3,00 16.1.5.6 Interruptor simples, bipolar, conjugado com tomada 2P+T - 10A, em caixa 4"x2" un 14,00 16.1.5.7 Interruptor simples, bipolar, em caixa 4"x2" un 5,00 16.1.5.8 Interruptor duplo, bipolar, em caixa 4"x2" un 7,00 16.1.5.9 Interruptor paralelo, THREE-WAY, em caixa 4"x2" un 2,00 16.1.6 Caixas de passagem 16.1.6.1 3"x3" un 32,00 16.1.6.2 4"x2" un 67,00 16.1.6.3 4"x4" un 44,00 16.1.6.4 100x100x100mm un 7,00 16.1.6.5 Condulete - diâm. 3/4" un 16,00 16.1.7 Eletrodutos - Eletrocalhas 16.1.7.1 Eletroduto PVC rígido, com conexões, apoios, suportes e fixações - Diâm. 3/4" m 47,00 16.1.7.2 Eletroduto PVC rígido, com conexões, apoios, suportes e fixações - Ø 1" m 25,00 16.1.7.3 Eletroduto PVC rígido, com conexões, apoios, suportes e fixações - Ø 2" m 5,00 16.1.7.4 Eletroduto PVC flexível, com conexões, apoios, suportes e fixações - Ø 3/4" m 200,00 16.1.7.5 Eletroduto de aço galvanizado tipo pesado, com conexões, apoios, suportes e fixações - Ø 3/4" m 169,00 16.1.7.6 Eletroduto de aço galvanizado tipo pesado, com conexões, apoios, suportes e fixações - Ø 1" m 10,00 16.1.7.7 Eletrocalha em aço galvanizado, com conexões, tampa, saídas verticais e horizontais, apoios, suportes e fixações - 100 x 50 MM m 80,00 16.1.7.8 Perfilado em aço galvanizado 38x38mm, com conexões, saídas horizontais e verticais, apoios, suportes e fixações m 215,00 16.1.8 Condutores 16.1.8.1 750V com isolamento em PVC 70° - PP - 3# 2,5 mm² m 108,00 16.1.8.2 0,6/1KV com isolamento em PVC 70° - # 2,5 mm² m 1.890,00 16.1.8.3 0,6/1KV com isolamento em PVC 70° - # 4,0 mm² m 3.292,00 16.1.8.4 0,6/1KV com isolamento em PVC 70° - # 6,0 mm² m 143,00 16.1.8.5 0,6/1KV com isolamento em EPR 90° - # 16,0 mm² m 22,00 16.1.8.6 0,6/1KV com isolamento em EPR 90° - # 25,0 mm² m 88,00 16.1.8.7 Cordoalha de continuidade elétrica nas eletrocalhas, constando de 2 grampos tipo unha e 0,5 m cordoalha de # 16,0 mm² un 63,00 16.1.8.8 Conector sindal un 108,00 16.1.8.9 Prensa cabo un 108,00 16.1.9 Luminárias completas, com reatores, transformadores, lâmpadas, etc. 16.1.9.1 Arandela interna sobrepôr para lâmpada halógena 1x100W, com emissão de luz na cor branco neutro 4000K, corpo em alumínio e com acabamento em pintura eletrostática na cor branca, difusor em policarbonato. REF.: PIULUCE un 14,00 16.1.9.2 Luminária quadrada de embutir, para lâmpadas fluorescentes tubulares 4x14W, corpo em chapa de aço fosfatizada, aletas e refletores parabólicos em alumínio de alta pureza. REF.: ABALUX MOD. CO4 un 18,00 16.1.9.3 Luminária de embutir, para lâmpadas fluorescentes tubulares 2x28W, com corpo em aço tratado e pintado por processo eletrostático na cor branca, refletor e aletas parabólicas em alumínio anodizado importado com alto brilho, intercalados por chapa de aço perfurada, tratada e pintada na cor branca. REF.: LUMINI MOD. FE1799-228 un 6,00 16.1.9.4 Fita de LED, 18W/m, composto por 200 LEDs por módulo. REF.: OSRAM MOD. LINEAR LIGHT COLORMIX FLEX m 187,00 16.1.9.5 Luminária circular de embutir em solo, com LED 1x1,2W. Aro externo em alumínio com pintura na cor branca, difusor em vidro curvo jateado, corpo em alumínio injetado com pintura na cor preta, grau de proteção IP-66. REF.: ITAIM MOD. LUA un 38,00 16.1.9.6 Luminária de embutir, para lâmpada fluorescente compacta 1x32W. Anel de arremate em aço tratado e pintado por processo eletrostático na cor branca, refletor em alumínio anodizado com controle antiofuscamento, visor intermediário em vidro temperado translúcido. REF.: LUMINI MOD. E-4034-132 un 48,00 16.1.9.7 Luminária LED de embutir tipo balizador 1x3W, anel de arremate em aço tratado e pintado por processo eletrostático na cor branca, difusor em vidro temperado. REF.: LUMINI MOD. HE 7662 un 4,00 16.1.9.8 Luminária de sobrepôr tipo arandela com LED 4W, corpo em alumínio tratado com pintura eletrostática na cor branca. REF.: LUMINI MOD. KUBE LED W1 un - 16.1.9.9 Luminária de Emergência Led 2000 Lumens - Bivolt un 22,00 16.2.18 Escavação manual campo aberto em solo exceto rocha ate 2,00m profundidade m3 20,00 16.2.19 Reaterro de valas / cavas, compactada a maço, em camadas de até 30 cm m3 17,40 16.4 INSTALAÇÕES DE COMBATE À INCÊNDIO 16.4.1 Extintor de incêndio portátil Tipo ABC 6KG un 13,00 16.4.2 Placas de Sinalização 16.4.2.1 Placa "PROIBIDO FUMAR" formato redondo cód. 1 Dim. 252mm un 4,00 16.4.2.2 Placa "PROIBIDO PRODUIR CHAMA" formato redondo cód. 2 Dim. 252mm un 1,00 16.4.2.3 Placa "CUIDADO RISCO DE EXPLOSAO" formato redondo cód. 7 Dim. 340mm un 1,00 16.4.2.4 Placa "CUIDADO, RISCO DE CHOQUE ELÉTRICO" formato triangular cód. 9 Dim. 340mm un 1,00 16.4.2.5 Placa Fotoluminescente "SAÍDA DE EMERGÊNCIA À ESQUERDA OU DIREITA" formato retangular cód. 13 Dim. 252 x 126mm un 6,00 16.4.2.6 Placa Fotoluminescente "SAÍDA DE EMERGÊNCIA" afixada acima da porta, formato retangular cód. 14 Dim. 252 x 126mm un 3,00 16.4.2.7 Placa Fotoluminescente "Escada de emergência" descendo - formato retangular cód. 16 Dim. 252 x 126mm un 1,00 16.4.2.8 Placa de extintor de incêndio - formato quadrado cód. 23 Dim. 179 x 179mm un 13,00 16.4.2.9 Sinalização de extintor no piso un 13,00 16.5 INSTALAÇÕES HIDRÁULICAS 16.5.1 Caixa de alvenaria de tijolos maciços revestidos com argamassa no interior, com tampa em ferro fundido articulada Grupo 2 (B125), fundo em concreto simples e dreno de brita. Dimensões internas 50 x 40 x 75 cm un 1,00 16.5.2 Registros e Torneiras 16.5.2.1 Registro de gaveta com acabamento - diâm. 3/4" un 3,00 16.5.2.2 Registro de gaveta com acabamento - diâm. 1" un 1,00 16.5.2.3 Registro de gaveta bruto de bronze - diâm. 1 1/2" un 1,00 16.5.2.4 Torneira de lavagem - diâm. 1/2" un 2,00 16.5.3 Tubo PVC soldável marrom, com conexões, apoios, suportes e fixações 16.5.3.1 Diâm. 25mm m 21,00 16.5.3.2 Diâm. 32mm m 5,00 16.5.3.3 Diâm. 50mm m 55,00 16.5.4 Conexão à rede existente (1 união, 1 Y e 1 curva de Ø 50mm) un 1,00 16.5.5 Escavação manual campo aberto em solo exceto rocha ate 2,00m profundidade m3 11,00 16.5.6 Reaterro de valas / cavas, compactada a maço, em camadas de até 30 cm m3 10,60 16.6 INSTALAÇÕES DE ESGOTO E ÁGUAS PLUVIAIS 16.6.1 Ralos e Caixas 16.6.1.1 Ralo sifonado em PVC 150x170x75mm com grelha e caixilho inox un 3,00 16.6.1.2 Ralo sifonado em PVC 150x170x75mm com tampa cega e caixilho inox un 1,00 16.6.1.3 Ralo hemisférico tipo abacaxi, saída vertical - Diâm. 150mm un 4,00 16.6.1.4 Caixa de inspeção em anéis de concreto pré-moldado, com tampão de ferro fundido - diâm. 600mm un 6,00 16.6.1.5 Recuperação de Caixa de inspeção existente un 1,00 16.6.1.6 Caixa de gordura dupla - capacidade para 120 litros, em anéis de concreto pré-moldado, com tampão de ferro fundido - diâm. 600mm un 1,00 16.6.1.7 Caixa de águas Pluviais em alvenaria de blocos de concreto, com tampão de ferro fundido - 600x600mm un 2,00 16.6.2 Tubos PVC esgoto série normal, com conexões, apoios, suportes e fixações 16.6.2.1 Diâm. 40mm m 15,00 16.6.2.2 Diâm. 50mm m 26,00 16.6.3 Tubos PVC série "R", com conexões, apoios, suportes e fixações 16.6.3.1 Diâm. 75mm m 26,00 16.6.3.2 Diâm. 100mm m 25,00 16.6.3.3 Diâm. 150mm m 35,00 16.6.4 Tubos "VINILFORT", com conexões, apoios, suportes e fixações 16.6.4.1 Diâm. 100mm m 0,50 16.6.4.2 Diâm. 150mm m 111,00 16.6.4.3 Terminal de ventilação em PVC Ø 75mm da Tigre ou similar, un 2,00 16.6.4.4 Escavação manual campo aberto em solo exceto rocha ate 2,00m profundidade m3 59,00 16.6.4.5 Reaterro de valas / cavas, compactada a maço, em camadas de até 30 cm m3 35,00 16.7 INSTALAÇÃO DE GÁS COMBUSTÍVEL 16.7.1 Abrigo para 2 Cilindros de GLP 45 Kg, em alvenaria revestidas, com lajes de piso e teto em concreto, 2 portas com venezianas fixas 0,80x1,90m, constando de: 2 cilindros de GLP 45kg, 2 "Pig-Tail", 2 Caps, 3,50 m de tubo de aço SCH 40 1/2", 3 válvulas de esfera de 1/2", 1 regulador de pressão único, suportes, 2 manômetros, 1 válvula de bloqueio automático, conf. projeto e especificação un 1,00 16.7.1.1 Tubo de aço de 1/2" (insumo da composição própria do sesc) m 16,50 16.7.2 Tubulações em aço SCH 40 e Conexões em aço classe 150 Lbs. pintura, proteção, identificação, apoios, suportes e fixações conf. projeto. 16.7.2.1 Ø 1/2" m 11,00 16.7.2.2 Válvula de esfera tipo borboleta Ø 1/2" un 1,00 16.7.2.3 Envolvimento com tijolo maciço - 0,40 x 0,15 m un 1,30 16.7.2.4 Concreto simples para envolvimento de tubulações - 11Mpa m³ 0,70 16.7.2.5 Escavação manual campo aberto em solo exceto rocha ate 2,00m profundidade m3 1,00 16.7.2.6 Reaterro de valas / cavas, compactada a maço, em camadas de até 30 cm m3 0,30 16.8 Ar Condicionado 16.8.1 Caixas de passagem 16.8.1.1 4"x2" un 10,00 16.8.2 Instalação de Drenos das Evaporadoras 16.8.2.1 90443 RASGO EM ALVENARIA PARA RAMAIS/ DISTRIBUIÇÃO COM DIAMETROS MENORES A 40MM. m 80,00 16.8.2.2 Diâm. 25mm PVC SOLDAVEL m 37,00 16.8.2.3 Diâm. 32mm PVC SOLDAVEL m 38,00 16.8.2.4 Diâm. 50mm PVC SOLDAVEL m 5,00 16.8.3 Eletrodutos - Eletrocalhas 16.8.3.1 Eletroduto PVC rígido, com conexões, apoios, suportes e fixações - Diâm. 3/4" m 110,00 16.8.4 Condutores 16.8.4.1 0,6/1KV com isolamento em PVC 70° -





Certidão de Acervo Técnico - CAT
Resolução Nº 1025 de 30 de Outubro de 2009
Resolução Nº 218 de 29 de Junho de 1973

CREA-AC

CAT COM REGISTRO DE ATESTADO

475610/2018 Nº

Atividade concluída

**Conselho Regional de Engenharia e Agronomia do Acre**

2,5 mm² m 480,00 16.8.4.2 0,8/1KV com isolamento em EPR 90° - # 25,0 mm² m 150,00 16.8.4.3 Eletrocalha em aço galvanizado, com conexões, tampa, saídas verticais e horizontais, apoios, suportes e fixações - 100 x 50 MM m 20,00 16.8.5 Conexões gerais usadas na obra 16.8.5.1 Conexões gerais (água, esgoto , drenagem , elétrica e etc) - ver composição de custo m 1,00

Informações Complementares

CERTIFICAMOS, finalmente, que se encontra vinculado à presente Certidão de Acervo Técnico – CAT, o atestado contendo 22 folha(s), expedido pelo contratante da obra/serviço, a quem cabe a responsabilidade pela veracidade e exatidão das informações nele constantes.

Certidão de Acervo Técnico nº 475610/2018
22/01/2019, 15:42
C32b7

A Certidão de Acervo Técnico (CAT) à qual o atestado está vinculado constituirá prova da capacidade técnico-profissional da pessoa jurídica somente se o responsável técnico indicado estiver ou venha a ser integrado ao seu quadro técnico por meio de declaração entregue no momento da habilitação ou da entrega das propostas.

Esta certidão perderá a validade, caso ocorra qualquer alteração posterior dos elementos cadastrais nela contidos.

A autenticidade desta Certidão pode ser verificada em: <https://crea-ac.sitac.com.br/publico/>, com a chave: C32b7

Certificamos que se encontra vinculado à presente CAT o atestado apresentado em cumprimento à Lei nº 8.666/93, expedido pela pessoa jurídica contratante, a quem cabe a responsabilidade pela veracidade e exatidão das informações nele constantes. É de responsabilidade deste Conselho a verificação da atividade profissional em conformidade com a Lei nº 5.194/66 e Resoluções do Conselho Federal de Engenharia e Agronomia - CONFEA.



EMOT
FOLHA
Nº

23



Serviço Social do Comércio
Departamento Regional no Acre

COORDENAÇÃO DE ENGENHARIA E ARQUITETURA - CEA
DEPARTAMENTO REGIONAL NO ESTADO DO ACRE - SESC-DR/AC

ATESTADO

Atesto e declaro para os devidos fins, que o Engenheiro Civil JOSUE DE LUCCAS JUNIOR, CREA 011089048-0 D/AC, o Engenheiro de Fortificação e Construção VINICIUS SADDOCK DA ROCHA, CREA 230896069-8 RNP e o Engenheiro Civil LUIS ANTONIO DE LUCA NETO, CREA 010048449-6 RNP, através da empresa EMOT CONSTRUÇÕES LTDA, com sede na Estrada do Amapá (Rural), nº 3695, Praia do Amapá CNPJ 08.909.332/0001-03, executou para este órgão os seguintes serviços discriminados abaixo:

OBJETO: CONTRATAÇÃO DE EMPRESA DE ENGENHARIA PARA EXECUÇÃO DE SERVIÇOS DE CONSTRUÇÃO DO BLOCO ANEXO AO GINÁSIO DE ESPORTES DO SESC BOSQUE EM PROPRIEDADE SITUADA NA AV. GEULIO VARGAS, Nº 2473, BAIRRO BOSQUE, NESTA CIDADE DE RIO BRANCO - ACRE, DE RESPONSABILIDADE DO SERVIÇO SOCIAL DO COMÉRCIO - ADMINISTRAÇÃO REGIONAL NO ESTADO DO ACRE - SESC-AR/AC.

CONTRATANTE: SERVIÇO SOCIAL DO COMÉRCIO - SESC -AR/AC

CONTRATADO: EMOT CONSTRUÇÕES LTDA, CNPJ 08.909.332/0001-03.

CONTRATO: Nº AC-2018-CO-009

PERÍODO DOS SERVIÇOS EXECUTADOS: 22/08/2016 a 22/02/2017

ENDEREÇO DA OBRA: AV. GEULIO VARGAS, Nº 2473, BAIRRO BOSQUE, RIO BRANCO

- ACRE.

ITEM	DISCRIMINAÇÃO	UND	QTD
01	SERVIÇOS PRELIMINARES E PERIÓDICOS		
1.1	Serviços Preliminares		
1.1.1	Galpão aberto em canteiro de obra, com estrutura em madeira (reaproveitamento 3x) e telha ondulada 6mm, incluindo piso cimentado com preparo do terreno. Fornecimento e execução	m²	120,00
1.1.2	Placa de obra em chapa de aço galvanizado em dimensões a serem fornecidas. Fornecimento e execução	m²	6,00
1.1.3	Instalação e ligação provisórias de água e esgoto para execução das obras. Fornecimento e execução	cj	1,00
1.1.4	Instalação / ligação provisória elétrica baixa tensão para canteiro de obras. Fornecimento e execução	cj	1,00

Página 1 de 22

Sesc Serviço Social do Comércio | Departamento Regional no Acre | www.sescacre.com.br
Av. Geulio Vargas, 2473 - Bosque - Condomínio Antônio Oliveira Santos - Rio Branco/AC - CEP 08.909-695 TEL: +55 68 3302-2850

Este documento encontra-se registrado no Conselho Regional de Engenharia e Agronomia do Acre, vinculado à Certidão nº 475610/2018, emitida em 22/01/2019



Certidão nº 475610/2018
13/02/2019, às 13:13

Chave de Impressão: C32b7

O documento neste ato registrado foi emitido em 22/01/2019 e contém 22 folhas

Conselho Regional de Engenharia e Agronomia do Acre

Rua Isaura Parente, 3085 - Conjunto Tangará - Rio Branco/AC

Tel: + 55 (68)3214-7550 Fax: + 55 (68) 3226-7294 E-mail: ouvidoria@creaac.org.br



Impresso em: 13/02/2019, às 13:13.





Sesc Serviço Social do Comércio
Departamento Regional no Acre

COORDENAÇÃO DE ENGENHARIA E ARQUITETURA - CEA
DEPARTAMENTO REGIONAL NO ESTADO DO ACRE - SESC-DRAC

1.1.5	Desmobilização do canteiro de obras com desmontagem de barracão, cercas e demais elementos provisórios, restaurando os locais em sua configuração inicial	m²	160,00
1.1.6	Tapume de chapa de madeira compensada, e= 6mm, com pintura a cal e reaproveitamento 2x (SINAPI 74220/001)	m²	31,20
1.1.8	Retirada e montagem de proteção entre o ginásio e a obra em execução em chapa de madeira compensada	m²	100,50
1.2	Despesas e Encargos Mensais		
1.2.2	Aluguel de andaimes tubulares metálicos para serviços diversos inclusive passarela de trabalho em tábuas de madeira, montagem e desmontagem do conjunto	mês	3,00
1.2.9	Retirada periódica de entulho durante todo o período de execução da obra, incluindo: transporte manual horizontal do material, carga manual e descarga mecânica e transporte do mesmo ao local de destino	m³	70,00
1.3	Serviços Técnicos		
1.3.5	Ensaio de resistência a compressão simples - concreto	un	60,00
1.3.6	Ensaio de abatimento do tronco de cone	un	10,00
02	LOCAÇÃO DA OBRA E MOVIMENTO DE TERRA		
2.1	Locação da Obra		
2.1.1	Locação convencional de obra, através de gabarito de tabuas corridas pontaladas, com reaproveitamento de 10 vezes.	m²	551,00
2.2	Movimento de Terra		
2.1.1	Escavação manual campo aberto em solo exceto rocha até 2,00m profundidade	m³	755,40
2.1.2	Reaterro de valas / cavas, compactada a mão, em camadas de até 30 cm	m³	376,00
2.1.3	Aploamento manual de fundo de vala	m²	122,00
2.1.4	Esgotamento de eventuais águas provenientes de lençóis d'água, ou permeabilidade do solo por meio dos equipamentos necessários (drenos, filtros, coletores, mangotes, conexões, válvulas, registros, bombas)	cj	2,00
2.1.5	Carga, manobras e descarga de areia, brita, pedra de mão e solos com caminhão basculante 6 m³ (descarga livre) - Bota-fora de material escavado, descontando o reaproveitamento para aterros e reaterros	t	382,00

Página 2 de 22

Sesc Serviço Social do Comércio | Departamento Regional no Acre | www.sescacre.com.br
R. Cláudio Vargas, 2-473 - Boscão - Condomínio Arco-Íris Diversa Saneis - Rio Branco/AC - CEP: 68.019-606 TEL: +55 68 3302-2866

Este documento encontra-se registrado no Conselho Regional de Engenharia e Agronomia do Acre, vinculado à Certidão nº 475610/2018, emitida em 22/01/2019



Certidão nº 475610/2018
13/02/2019, 13:13
Chave de Impressão: C32b7

O documento neste ato registrado foi emitido em 22/01/2019 e contém 22 folhas





Serviço Social do Comércio
 Departamento Regional no Acre
 COORDENAÇÃO DE ENGENHARIA E ARQUITETURA - CEA
 DEPARTAMENTO REGIONAL NO ESTADO DO ACRE - SESC-DRAC

2.1.6	Transporte comercial com caminhão carroceria 9 t, rodovia pavimentada - Bota-fora de material escavado, descontando o reaproveitamento para aterros e reaterros (distância = 20 km)	txkm	20.856,00
03	FUNDAÇÕES		
3.1	Fundações diretas		
3.1.1	Lastro de concreto, preparo mecânico, incluso aditivo impermeabilizante	m³	4,30
3.1.2	Forma labua para concreto em fundação, c/ reaproveitamento 2x	m²	265,00
3.1.3	Armação de aço CA-60 diâm. 3,4 a 6,0mm.- fornecimento / corte (c/perda de 10%) / dobra / colocação.	kg	50,00
3.1.4	Armação aço CA-50, diâm. 6,3 (1/4) à 12,5mm(1/2) - fornecimento/ corte(perda de 10%) / dobra / colocação.	kg	8.112,00
3.1.5	Concreto simples fck=30 MPa confeccionado na obra, inclusive lançamento e adensamento	m³	75,00
04	ESTRUTURAS		
4.1	Em Concreto Armado		
4.1.1	Lastro de concreto, preparo mecânico, incluso aditivo impermeabilizante - base para lajes de piso	m²	17,00
4.1.2	Forma para estruturas de concreto (pilã, viga e laje) em chapa de madeira compensada resinada, de 1,10 x 2,20, espessura = 12 mm. D2 utilizações. (fabricação, montagem e desmontagem)	m²	1.183,00
4.1.3	Escoramento formas de h=3,30 a 3,50 m, com madeira 3ª qualidade, não aparelhada, aproveitamento tábuas 3x e prumos 4x (Caso a Empreiteira deseje pode ser utilizado escoramento metálico)	m³	1.469,06
4.1.4	Armação de aço CA-60 diâm. 3,4 a 6,0mm.- fornecimento / corte (c/perda de 10%) / dobra / colocação.	kg	392,00
4.1.5	Armação aço CA-50, diâm. 6,3 (1/4) à 12,5mm(1/2) - fornecimento/ corte(perda de 10%) / dobra / colocação.	kg	11.584,00
4.1.6	Concreto simples fck=30 MPa confeccionado na obra, inclusive lançamento e adensamento	m³	181,00
4.1.7	Laje pre-mold beta 12 p=3,5kn/m2 vão até 4,1m incl vigotas tijolos armadura negativa capeamento 4cm concreto 30 MPa escoramento materiais e mão de obra.	m²	36,40
4.1.8	Retirada de escoramento de madeira de lajes e vigas	m²	482,35
4.2	Estrutura metálica		

Este documento encontra-se registrado no Conselho Regional de Engenharia e Agronomia do Acre, vinculado à Certidão nº 475610/2018, emitida em 22/01/2019



Certidão nº 475610/2018
 13/02/2019, 13:13
 Chave de Impressão: C32b7

O documento neste ato registrado foi emitido em 22/01/2019 e contém 22 folhas





Sesc Serviço Social do Comércio
Departamento Regional no Acre

COORDENAÇÃO DE ENGENHARIA E ARQUITETURA - CEA
DEPARTAMENTO REGIONAL NO ESTADO DO ACRE - SESC-DR/AC

4.2.1	Fornecimento e montagem de estrutura metálica compreendendo aço estrutural indicados em projeto, eletrodos para soldas, parafusos, chumbadores comuns e de expansão, incluindo ainda tratamento das superfícies em pintura à base de esmalte sintético em duas demãos, sobre primer anticorrosivo - cobertura conforme projeto estrutural	kg	11.546,00
4.2.2	Retirada e recolocação de telhas onduladas (sinapi 72231)	m²	167,50
4.2.3	Demolição de estrutura metálica com remoção (sinapi 89263)	m²	167,50
4.2.4	Parafuso chumbador CBA (Parabol) 7/8x8 Ancora (cotação)	unf	184,00
05	PAREDES E PAINÉIS		
5.1	Avenarias e vedações		
5.1.1	Avenaria de vedação de blocos cerâmicos furados na vertical de 9x19x19cm (espessura 9cm) de paredes com área líquida maior ou igual a 6m² e argamassa de assentamento com preparo em betoneira	m²	512,92
5.1.2	Vergas seção 10x10cm em concreto armado fck 20 MPa sobre vãos de portas e sob vãos de janelas para avenarias de meia vez	m	60,00
5.1.3	Avenaria de vedação de blocos cerâmicos furados na vertical de 9x19x19cm 1vez (espessura 19cm) e argamassa de assentamento com preparo em betoneira (SINAPI 73935/002)	m²	163,01
5.2	Divisórias de sanitários		
5.2.1	Divisória em Marmorite espessura 35mm, chumbamento no piso e parede com argamassa de cimento e areia, polimento manual, exclusive ferragens	m²	19,62
5.3	Mureta de contenção na frente do Mosa Brasil		
5.3.1	Demolição de alvenaria de elementos cerâmicos vazados (SINAPI 72215)	m²	20,10
5.3.2	Mureta em alvenaria de vedação de blocos cerâmicos furados na vertical de 9x19x19cm 1vez (espessura 19cm) e argamassa de assentamento com preparo em betoneira (SINAPI 73935/002)	m²	20,10
5.3.3	Chapisco em superfície de concreto ou alvenaria, com argamassa de cimento e areia, traço 1:3, aplicado em paredes internas e externas. Fornecimento e execução	m²	23,45
5.3.4	Emboço ou massa única em argamassa traço 1:2,8, preparo mecânico com betoneira 400 l, aplicada manualmente em panos de fachada com presença de vãos, espessura de 25 mm. Fornecimento e execução	m²	23,45
06	COBERTURAS E IMPERMEABILIZAÇÕES		

Página 4 de 22

Sesc Serviço Social do Comércio | Departamento Regional no Acre | www.sescacre.com.br
Av. Getúlio Vargas, 2.425 - Bongioli - Condado Antônio Olney, Barão - Rio Branco/AC. CEP: 69.005-608. TEL: +55 (68) 3226-3400

Este documento encontra-se registrado no Conselho Regional de Engenharia e Agronomia do Acre, vinculado à Certidão nº 475610/2018, emitida em 22/01/2019



Certidão nº 475610/2018
13/02/2019, 13:13
Chave de Impressão: C32b7

O documento neste ato registrado foi emitido em 22/01/2019 e contém 22 folhas





Serviço Social do Comércio
Departamento Regional no Acre

COODENAÇÃO DE ENGENHARIA E ARQUITETURA - CEA
DEPARTAMENTO REGIONAL NO ESTADO DO ACRE - SESC-DR/AC

6.1 Coberturas			
6.1.1	Fornecimento e colocação de Telha termoacustica metálica trapezoidal dupla, com chapa Galvalume esp. 0,5mm, enchimento em PUR, espessura de 30mm, inclusive acessórios e arremates	m ²	382,00
6.1.2	Fornecimento e colocação de Rulo em chapa de aço galvanizada # 22	m	
6.1.3	Caixa em aço galvanizado em chapa trabalhada 1,25mm #18 GALV. (Cotação)	m ²	33,50
6.1.4	Rulo em chapa de aço galvanizado em chapa trabalhada 1,25mm #24 GALV. (COTAÇÃO)	kg	501,64
6.2 Impermeabilizações			
6.2.1	Impermeabilização de estruturas enterradas com cimento cristalizante e emulsão adesiva, até 7m de profundidade. Fornecimento e execução	m ²	328,00
6.2.2	Impermeabilização de superfícies sujeitas a umidade com membrana flexível aderente, de base acrílica, aplicado a frio, em quatro demãos cruzadas, tipo TECRYL-D3 ou similar	m ²	52,00
6.2.1 Dreno na parede onde terá contato com o aterro			
6.2.1.1	Execução de dreno com tubos de pvc corrugado flexível perfurado - DN 100 - (SINAPI 73816/001 - 11/2015)	m	59,70
6.2.1.2	Execução de dreno com manta geotêxtil 200 g/m ² - (SINAPI 73881/001 - 11/2015)	m ²	202,98
6.2.1.3	Execução de dreno frances com brita número 2 - (SINAPI 73683/002 - 11/2015)	m ³	12,54
6.2.1.4	Impermeabilização com SIKA TOP 107 (composição cotação)	m ²	83,58
6.2.1.5	Reaterro de valas / cavas, compactada a maço, em camadas de até 30 cm.	m ³	107,46
6.2.1.6	Canafleta de concreto pré fabricado 300mm (SINAPI 83689 11/2015)	m	59,70
07 REVESTIMENTOS DE PAREDES INTERNAS E EXTERNAS			
7.1 Paredes Internas			
7.1.1	Chapisco em superfície de concreto ou alvenaria, com argamassa de cimento e areia, traço 1:3, aplicado em paredes internas e externas. Fornecimento e execução.	m ²	794,84
7.1.2	Massa única, para recebimento de pintura, em argamassa traço 1:2:8, preparo manual, aplicada manualmente em faces internas de paredes de ambientes com área maior que 10m ² , espessura de 20mm, com execução de taliscas. Fornecimento e execução.	m ²	661,84

Página 5 de 22

Sesc Serviço Social do Comércio | Departamento Regional no Acre | www.sescacre.com.br
Av. Galvão Vargas, 2.473 - Bopique - Condomínio Antonio Oliveira Santos - Rio Branco/AC. CEP: 68.060-005 TEL: +55 68 3302-2650

Este documento encontra-se registrado no Conselho Regional de Engenharia e Agronomia do Acre, vinculado à Certidão nº 475610/2018, emitida em 22/01/2019



Certidão nº 475610/2018
13/02/2019, 13:13
Chave de Impressão: C32b7

O documento neste ato registrado foi emitido em 22/01/2019 e contém 22 folhas





Serviço Social do Comércio
Departamento Regional no Acre

COORDENAÇÃO DE ENGENHARIA E ARQUITETURA - CEA
DEPARTAMENTO REGIONAL NO ESTADO DO ACRE - SESC-DRIAC

EMOT
FOLHA
Nº
78

7.1.3	Emboço, para recebimento de cerâmica, em argamassa traço 1:2:5, preparo manual, aplicado manualmente em faces internas de paredes de ambientes com área maior que 10m ² , espessura de 20mm, com execução de talisca. Fornecimento e execução	m ²	133,00
7.1.4	Revestimento em porcelanato Off-White Lux 32x45 BOLD - Portinari assentado com argamassa Portokoll Tradicional espessura de 9,5mm e rejuntamento de 1,0mm em Rejunte Portokoll Top-flex. Branco. Fornecimento e colocação	m ²	139,60
7.1.5	Revestimento em pastilha de vidro Iris Berilo 2,3x2,3cm - Portinari assentada com argamassa Portokoll Tradicional espessura de 9,5mm e rejuntamento de 1,0mm em Rejunte Portokoll Top-flex. Branco. Fornecimento e colocação	m ²	8,40
7.2	Parades Externas		
7.2.1	Chapisco em superfície de concreto ou alvenaria, com argamassa de cimento e areia, traço 1:3, aplicado em paredes internas e externas. Fornecimento e execução	m ²	484,50
7.2.2	Emboço ou massa única em argamassa traço 1:2:8, preparo mecânico com betoneira 400 l, aplicada manualmente em painos de fachada com presença de vãos, espessura de 25 mm. Fornecimento e execução	m ²	484,50
08	REVESTIMENTO DE TETOS		
8.1	Fôrro em gesso acartonado		
8.1.1	Fôrro em placas de gesso acartonado, inclusive manta de lã de rocha, atirantadas no teto com arame galvanizado, inclusive latão metálica para acabamento junto as paredes. Fornecimento e execução	m ²	241,30
8.1.2	Sânca em gesso acartonado fixado a laje de teto para execução de iluminação indireta. Fornecimento e execução	m	172,00
8.2	Fôrro Acústico		
8.2.1	Fôrro acústico fixado a perfis metálicos no centro da sala de dança, ref. Knaut Cleanac Acustico ou equivalente. Fornecimento e execução	m ²	134,00
09	PAVIMENTAÇÕES		
9.1	Internas		
9.1.2	Contrapiso em argamassa traço 1:4 (cimento e areia), preparo manual, aplicado em áreas secas sobre laje de piso, adendo, espessura 2cm, acabamento não reforçado. Circulações, Almoxnifado, Deposito e Oficina	m ²	392,56
9.1.3	Piso cimentado traço 1:3 (cimento e areia) acabamento liso pigmentado espessura 1,5cm com juntas plásticas de dilatação e argamassa em preparo manual - Circulações, Almoxnifado,	m ²	392,56

Página 6 de 22

Sesc Serviço Social do Comércio | Departamento Regional no Acre | www.sescacre.com.br
Av. Getúlio Vargas, 2473 - Bosque - Condado Antônio Oliveira Santos - Rio Branco/AC. CEP: 69.005-005 TEL: +55 68 3302 2650

Este documento encontra-se registrado no Conselho Regional de Engenharia e Agronomia do Acre, vinculado à Certidão nº 475610/2018, emitida em 22/01/2019



Certidão nº 475610/2018
13/02/2019, 13:13
Chave de Impressão: C32b7

O documento neste ato registrado foi emitido em 22/01/2019 e contém 22 folhas





Serviço Social do Comércio
 Departamento Regional no Acre

COORDENAÇÃO DE ENGENHARIA E ARQUITETURA - CEA
 DEPARTAMENTO REGIONAL NO ESTADO DO ACRE - SESC-DR/AC

	Depósito e Oficina		
9.1.4	Contrapiso em argamassa traço 1:4 (cimento e areia), preparo manual, aplicado em áreas secas sobre laje, aderido, espessura 2cm, acabamento não reforçado	m ²	375,50
9.1.5	Fornecimento e colocação de Piso em porcelanato Branco ACT 45x45 ret - Portinari assentado com argamassa Portokoll Múltipla (grandes formatos) e Rejunte Portobello Top-flex - Sanitários e Copa	m ²	31,00
9.1.6	Fornecimento e colocação de Piso em porcelanato Fenix Soft Beg-A ACT 60x60 Assentado com argamassa Portokoll Múltipla (grandes formatos) e Rejunte Portobello Top-flex - Salão, Escada e Paço	m ²	390,90
9.1.7	Fornecimento, fabricação e montagem de estrutura metálica de piso com forração em chapas de painel wall para formação do piso do palco do Auditório com 40cm de elevação (INCLUSO ESTRUTURA DE AÇO)	m ²	64,92
9.2	Externas		
9.2.1	Piso cimentado traço 1:4 (cimento e areia) acabamento liso espessura 2,0cm, preparo manual da argamassa - Hall de circulação e Rampa	m ²	49,20
9.2.2	Fornecimento e colocação de Piso em porcelanato Fenix Soft Beg-A ACT 60x60 Assentado com argamassa Portokoll Múltipla (grandes formatos) e Rejunte Portobello Top-flex - Rampa	m ²	18,00
9.3	Calçadas		
9.3.1	Alvenaria em tijolo cerâmico maciço 5x10x20cm 1/2 vez (espessura 10cm), assentado com argamassa traço 1:2:8 (cimento, cal e areia) (sinapi 72132)	m ²	130,00
9.3.2	Execução de passeio (calçada) em concreto (cimento/areia/soio rolado), preparo mecânica, espessura 7cm, com junta de dilatação em madeira, incluso lançamento e adensamento	m ²	559,00
9.3.3	Piso latil de alvenaria, de borracha, colorido, 25 x 25 cm, e = 7 mm, assentado com argamassa colante, composição base janeiro/2014 código 73629	m ²	6,50
9.3.4	Piso latil direcional, de borracha, colorido, 25 x 25 cm, e = 7 mm, assentado com argamassa colante, composição base janeiro/2014 código 73629 m ² 162,00 238,68 238,56 38.649,96	m ²	43,00
9.3.5	Pintura acrílica em piso cimentado duas demãos	m ²	195,59
9.3.6	Escavação manual campo aberto em solo exceto rocha ate 2,00m profundidade	m ³	61,50
9.3.7	7286 TRANSPORTE COMERCIAL COM CAMINHÃO BASCULANTE 6 M3, RODOVIA COM REVESTIMENTO PRIMÁRIO	m ³ xk m	1.537,50

Página 7 de 22

Sesc Serviço Social do Comércio | Departamento Regional no Acre | www.sescacre.com.br
 Av. Galvão Vargas, 2.471 - Bosque - Jardim União - Rio Branco - AC - CEP 06.906-605 TEL: +55 96 3302-2650

Este documento encontra-se registrado no Conselho Regional de Engenharia e Agronomia do Acre, vinculado à Certidão nº 475610/2018, emitida em 22/01/2019



Certidão nº 475610/2018
 13/02/2019, 13:13

Chave de Impressão: C32b7

O documento neste ato registrado foi emitido em 22/01/2019 e contém 22 folhas





COORDENAÇÃO DE ENGENHARIA E ARQUITETURA - CEA
DEPARTAMENTO REGIONAL NO ESTADO DO ACRE - SESC-ORAC

9.3.8	Chapisco em superfície de concreto ou alvenaria, com argamassa de cimento e areia, traço 1:3, aplicado em paredes internas e externas. Fornecimento e execução.	m²	50,00
9.3.9	Massa única, para acabamento de pintura, em argamassa traço 1:2,8, preparo manual, aplicada manualmente em faces internas de paredes de ambientes com área maior que 10m², espessura de 20mm, com execução de taliscas. Fornecimento e execução.	m²	50,00
9.3.10	72213 LIMPEZA MANUAL GERAL COM REMOÇÃO DE COBERTURA VEGETAL	m²	659,00
9.3.11	73789/002 MEIO-FIO DE CONCRETO MOLDADO NO LOCAL, USINADO 15 MPA, COM 0,30 M ALTURA X 0,15 M BASE, REJUNTE EM ARGAMASSA TRACO 1:3,5 (CIMENTO E AREIA)	m	59,00
9.3.12	Alvenaria de vedação de blocos cerâmicos furados na vertical de 9x19x19cm, 1vez (espessura 19cm) e argamassa de assentamento com preparo em betoneira (SINAPI: 73935/072)	m²	73,00
9.3.13	(COD SINAPI 5622) REGULARIZAÇÃO E COMPACTAÇÃO MANUAL DE TERRENO COM SOQUETE	m²	559,00
10	ESQUADRIAS, FERRAGENS E VIDROS		
10.1	Esquadrias de madeira. Fornecimento e colocação de:		
10.1.1	Porta P1 - 80x150cm - Em compensado naval revestida em laminado melamínico na cor branca	un	2,00
10.1.2	Porta P2 - 80x210cm - Porta de 35mm, lamina de madeira 0,7mm (Capa e Borda) revestida com MDF 2,5cm - Ref. Camidcor / linha Contemporânea modelo 603 - Jequiá	un	5,00
10.1.3	Porta P4 - 120x210cm (2 folhas) - Porta de 35mm, lamina de madeira 0,7mm (Capa e Borda) revestida com MDF 2,5cm - Ref. Camidcor / linha Contemporânea modelo 603 - Jequiá	un	3,00
10.2	Esquadrias de Alumínio. Fornecimento e colocação de:		
10.2.1	Janela JV1 - 200x120cm - Tipo de correr em 4 folhas sendo 2 fixas e 2 móveis, confeccionada em alumínio anodizado preto	un	6,00
10.2.2	Janela JV2 - 150x50cm - Tipo de correr em 2 folhas sendo 1 fixa e 1 móvel, confeccionada em alumínio anodizado preto	un	12,00
10.3	Esquadrias de Ferro ou Aço. Fornecimento e colocação de:		
10.3.1	Porta PB - 120x220cm - Garnição em metalon seção 6x5cm (1,2mm), estruturando tela de aço galvanizada fio 3,4mm, malha 20x20mm, inclusive fechadura para portão 100mm em latão PAPAIZ, 5 dobradiças em latão cromado	qj	2,00
10.3.2	Guarda-corpo de rampa em tubos de aço inox, sendo corrimão horizontal Ø 2" e dois paralelos Ø 1", com montantes em tubos do mesmo material Ø 2" a cada 3,50m. Altura = 1,10m	m	13,50

Página 8 de 22

Sesc Serviço Social do Comércio | Departamento Regional no Acre | www.sescacre.com.br

Rua Duílio Vanzola, 2.471 - D3224E - Condomínio Arco do Oriente - Rio Branco/AC, CEP: 69.015-695/TE: +55 68 3290-2862

Este documento encontra-se registrado no Conselho Regional de Engenharia e Agronomia do Acre, vinculado à Certidão nº 475610/2018, emitida em 22/01/2019



Certidão nº 475610/2018
13/02/2019, 13:13
Chave de Impressão: C32b7

O documento neste ato registrado foi emitido em 22/01/2019 e contém 22 folhas





Serviço Social do Comércio
Departamento Regional no Acre

COORDENAÇÃO DE ENGENHARIA E ARQUITETURA - CEA
DEPARTAMENTO REGIONAL NO ESTADO DO ACRE - SESC-DRIAC

10.4	Ferragens para portas de madeira. Fornecimento e colocação de:		
10.4.1	Conjunto formado por Fechadura Arouca, linha Venice cor preta ref. 1086523 /55-L AEP, três dobradiças de aço reforçada marca Arouca e prendedor de porta/asspailho ref. 466 ZC Arouca	un	6,00
10.4.2	Conjunto formado por dobradiça ref. 521 com mola, fecho livre/ocupado ref. 719Z e batente ref. 520 todos de fabricação La Forte ou equivalente	un	4,00
10.5	Vidros. Fornecimento e colocação de:		
10.5.1	Porta P3 - 200x220cm (duas folhas) - Em vidro temperado liso incolor 10mm de espessura dotado de ferragens cromadas, duas molas de piso e puxadores cilíndricos com 80cm de extensão, conforme detalhes	cj	1,00
10.5.2	Janela J3 - 200x50cm - Em vidro temperado liso incolor 10mm de espessura, tipo pivotante inclusive ferragens	cj	2,00
10.5.3	Janela J4 - 100x50cm - Em vidro temperado liso incolor 10mm de espessura, tipo pivotante inclusive ferragens	cj	2,00
10.5.4	Vidro temperado liso incolor 6mm de espessura para aplicação em janelas de alumínio	m²	23,40
11	SOLEIRAS, RODAPÉS, PEITORIS E CHAPINS		
11.1	Soleiras		
11.1.1	Soleira em granito Cinza Andorinha largura 15cm, espessura 2cm, assentada sobre argamassa traço 1:4 (cimento e areia). Fornecimento e colocação	m	10,80
11.2	Rodapés		
11.2.1	Fornecimento e colocação de Rodapé em peça de PORCELANATO FENIX SOFT BEGE-A ACT RET 60X90 assentado com argamassa Portokol Multipla (grandes formatos) e Rejunte Portobello Top-fax - Salão, Escada e Patio	m	92,60
11.3	Peitoris e Chapins		
11.3.1	Peitoril em Granito Cinza Andorinha, largura de 18cm, assentado com argamassa traço 1:4 (cimento e areia média), preparo manual da argamassa. Fornecimento e colocação - todas as janelas	m	36,80
11.3.2	PEITORIL EM MARMORE BRANCO, LARGURA DE 25CM, ASSENTADO COM ARGAMASSA TRACO 1:3 (CIMENTO E AREIA MEDIA) PREPARO MANUAL DA ARGAMASSA (REF SINAPI 84089 DEZ-2015)	m	22,72
11.3.3	Chapim em Granito Cinza Andorinha, largura de 20cm, assentado com argamassa traço 1:4 (cimento e areia média), preparo manual da argamassa. Fornecimento e colocação - arremate de empresas na cobertura	m	91,00

Página 9 de 22

Sesc Serviço Social do Comércio | Departamento Regional no Acre | www.sescacra.com.br
Av. Getúlio Vargas, 2.472 - Rodapé - Condado Antônio Oliveira Santos - Rio Branco/AC, CEP 68.200-004 TEL: +55 68 3302 2860

Este documento encontra-se registrado no Conselho Regional de Engenharia e Agronomia do Acre, vinculado à Certidão nº 475610/2018, emitida em 22/01/2019



Certidão nº 475610/2018
13/02/2019, 13:13
Chave de Impressão: C32b7

O documento neste ato registrado foi emitido em 22/01/2019 e contém 22 folhas





Serviço Social do Comércio
 DEPARTAMENTO REGIONAL NO ESTADO DO ACRE - SESC-DRAC

COORDENAÇÃO DE ENGENHARIA E ARQUITETURA - CEA

12	PINTURAS		
12.1	Diversas		
12.1.1	Pintura acrílica na cor Branco Neve Suviniil ou similar, em duas demãos de acabamento, sobre superfície tratada com uma demão de selador acrílico e uma demão de massa PVA-látex. Fornecimento e aplicação - paredes internas	m ²	648,84
12.1.2	Pintura acrílica na cor Branco Neve Suviniil ou similar, em duas demãos de acabamento, sobre superfície tratada com uma demão de selador acrílico e uma demão de massa PVA-látex. Fornecimento e aplicação - paredes externas	m ²	174,00
12.1.3	Pintura com tinta texturizada acrílica tipo GRAFIATO em paredes externas de fachadas textura e cor a definir, sobre superfície preparada com uma demão de fundo selador acrílico e uma demão de massa acrílica. Fornecimento e aplicação - fachadas	m ²	310,30
12.1.4	Aplicação Manual de pintura com tinta látex acrílica em paredes, duas demãos (SINAPI - 88489) - Pintura sobre o gabiato.	m ²	310,30
12.1.5	Pintura PVA-Látex na cor Branco Neve Suviniil ou similar, em duas demãos de acabamento, sobre superfície tratada com uma demão de selador acrílico. Fornecimento e aplicação - lajes de concreto aparente e toros em gesso acartonado	m ²	750,32
12.1.6	Pintura esmalte fosco para madeira, duas demãos, sobre fundo nivelador branco - guarnições de portas de madeira	m ²	13,20
12.1.7	Pintura esmalte brilhante (2 demãos) sobre superfície metálica, inclusive proteção com zarcão. (1 demão) - esquadrias de ferro	m ²	102,00
12.1.8	Aplicação e lixamento de massa látex em teto, duas demãos. AF_06/2014 (SINAPI - 88498) - Forro de gesso	m ²	322,42
12.1.9	88495 APLICAÇÃO E LIXAMENTO DE MASSA LÁTEX EM PAREDES, UMA DEMÃO. AF_06/2014	m ²	822,84
12.1.10	88421 APLICAÇÃO MANUAL DE PINTURA COM TINTA TEXTURIZADA ACRÍLICA EM SUPERFÍCIES INTERNAS DA SACADA DE EDIFÍCIOS DE MÚLTIPLOS PAVIMENTOS. UMA COR. (TETO DA LAJE)	m ²	322,42
13	APARELHOS SANITÁRIOS E DE COZINHA		
13.1	De Sanitários		
13.1.1	Banca em Granito Cinza Andorinha 138x55cm, com luro para 2 cubas de embutir, dotada de sala frontal seção 15x2cm, do mesmo material da banca conforme detalhes	cj	2,00
13.1.2	Banca em Granito Cinza Andorinha 190x55cm, com luro para 2 cubas de embutir, dotada de sala frontal seção 15x2cm, do mesmo material da banca conforme detalhes	cj	1,00

Página 19 de 22

Sesc Serviço Social do Comércio | Departamento Regional no Acre | www.sescacre.com.br
 Av. Guilherme Vargas, 2.473 - Bosque - Condomínio Antônio Oliveira Santos - Rio Branco/AC. CEP: 69.008-400. TEL: +55 68 3362-2850

Este documento encontra-se registrado no Conselho Regional de Engenharia e Agronomia do Acre, vinculado à Certidão nº 475610/2018, emitida em 22/01/2019



O documento neste ato registrado foi emitido em 22/01/2019 e contém 22 folhas

Certidão nº 475610/2018
 13/02/2019, 13:13
 Chave de Impressão: C32b7





Serviço Social do Comércio
Departamento Regional no Acre

COORDENAÇÃO DE ENGENHARIA E ARQUITETURA - CEA
DEPARTAMENTO REGIONAL NO ESTADO DO ACRE - SESC-DR/AC

13.1.3	Bacia Monte Carlo ref. P-80B.17 com Caixa Acoplada CD-01.17 Assento Termofixo Slow Close e Easy Clean Monte Carlo Decca AP-816.17 e tubo da ligação cromado ref. 1966-C, 10005 da DECCA	qj	4,00
13.1.4	Ducha Higiénica DECCA linha Aspen com Registro ref. 1984.C35.ACT	un	4,00
13.1.5	Cuba de embutir DECCA ref. L.37, c/ válvula de escoamento DECCA ref. 1602.C e sifão p/ lavatório DECCA ref. 1690.C e c/ ligação flexível em malha de aço DECCA ref. 4807.C	qj	5,00
13.1.6	Torneira de mesa fechamento automático DECCA ref. Decarnatic ref. 1170.C	un	5,00
13.1.7	Mictório com sifão integrado DECCA, ref. M.713.17, inclusive Válvula Mictório De Fechamento Automático Decarnatic DECCA 2570.C	qj	2,00
13.1.8	Saboneteira LALEKLA SISTEMA SPRAY 400 ml Cod. 988776	un	6,00
13.1.9	Dispenser Para Papel Toalha Bobina 20x200mts N17 - Cód. 056146	un	3,00
13.1.10	Dispenser para Papel Higiénico Rolão Lalekla Evolution-Kimberly Clark-Cód. 1114478	un	4,00
13.1.11	Espelho de cristal bisotado espessura 4mm sobre compensado naval, com moldura de alumínio, nas dimensões de 138x90cm	un	2,00
13.1.12	Espelho de cristal bisotado espessura 4mm sobre compensado naval, com moldura de alumínio, nas dimensões de 190x90cm	un	1,00
13.1.13	Barra de apoio Articulada com porta papel para sanitário de deficientes físicos, DECCA 2315 EBR, l=80 cm, ou similar, inclusive fixação-fornecimento e instalação	un	2,00
13.1.14	Barra apoio Articulada para sanitário de deficientes físicos, DECCA 2315 EBR, l=80 cm, ou similar, inclusive fixação-fornecimento e instalação	un	2,00
13.2	De Cozinha		
13.2.1	Banca de pia em Granito Cinza Antiforrinhã 190x60cm, com turo para 1 cuba de aço inox, dotada da frontispício seção 10x2cm e borda frontal seção 3x2cm, do mesmo material da banca conforme detalhes	qj	1,00
13.2.2	Cuba retangular Tramontina inox 47x30x17 ref.94022/202 com sifão ref. 1684.112 e válvula americana ref. 1922-C ambos da DECCA cromados	qj	1,00
13.2.3	Torneira de Pia para Mesa tipo Boca Móvel Aspen Decca 1167.C35	un	1,00
14	DIVERSOS		
14.2	Elementos Vegetais - torração		

Página 11 de 22

Sesc Serviço Social do Comércio | Departamento Regional no Acre | www.sescacre.com.br
Av. Golub Vargas, 2.173 - Boleque - Condomínio Antonio Oliveira Santos - Rio Branco/AC, CEP: 09.808-906 TEL: +55 68 3202-2650

Este documento encontra-se registrado no Conselho Regional de Engenharia e Agronomia do Acre, vinculado à Certidão nº 475610/2018, emitida em 22/01/2019



Certidão nº 475610/2018
13/02/2019, 13:13

Chave de Impressão: C32b7

O documento neste ato registrado foi emitido em 22/01/2019 e contém 22 folhas





Sesc Serviço Social do Comércio
 Departamento Regional no Acre

COORDENAÇÃO DE ENGENHARIA E ARQUITETURA - CEA
 DEPARTAMENTO REGIONAL NO ESTADO DO ACRE - SESC-DRAC

14.2.1	Plantio de Grama Esmeralda	m ²	700,00
14.3	Calçada de contorno		
14.3.1	Escavação manual campo aberto em solo exceto rocha até 2,00m profundidade	m ³	3,18
14.3.2	Relevo de vaia / cava, compactada a mão, em camadas de até 30 cm	m ³	10,60
14.3.3	Execução de passeio (calçada) ou piso de concreto com concreto moldado in loco, feito em obra, acabamento convencional, não armado, af. 07/2016 - (SINAPI-94990)	m ²	1,88
14.3.4	Pintura acrílica em piso cimentado duas demãos	m ²	26,50
14.4	Pintura das Galerias (14 unidades)		
14.4.1	Pintura acrílica em piso cimentado duas demãos	m ²	238,00
14.5	Pintura da lateral da passarela		
14.5.1	Alvenaria de vedação de blocos cerâmicos furados na vertical de 9x19x19cm 1vez (espessura 19cm) e argamassa de assentamento com preparo em betoneira (SINAPI 73935/002)	m ²	6,00
14.5.2	Chapisco em superfície de concreto ou alvenaria, com argamassa de cimento e areia, traço 1:3, aplicação em paredes internas e externas. Fornecimento e execução	m ²	6,00
14.5.3	Emboço ou massa única em argamassa traço 1:2:8, preparo mecânico com batoneira 400 l, aplicada manualmente em paros de fachada com presença de vãos, espessura de 25 mm. Fornecimento e execução	m ²	6,00
14.5.4	Pintura com tinta texturizada acrílica tipo GRAFIATC em paredes externas de fachadas textura a cor a definir, sobre superfície preparada com uma demão de fundo selador acrílico e uma demão de massa acrílica. Fornecimento e aplicação	m ²	6,00
14.6	Pintura dos blocos sanitários existentes		
14.6.1	Aplicação Manual de pintura com tinta látex acrílica em paredes, duas demãos (SINAPI - 88489)	m ²	100,80
15	LIMPEZA E VERIFICAÇÃO FINAL		
15.1	Limpeza geral de todos os elementos que compõem a obra, em todos os compartimentos envolvidos pela mesma, procedendo-se ainda a verificação de funcionamento dos equipamentos instalados	m ²	759,60
16	INSTALAÇÕES (Fornecimento e instalação de materiais e equipamentos)		

Página 12 de 23

Sesc Serviço Social do Comércio | Departamento Regional no Acre | www.sescacre.com.br
 Av. Getúlio Vargas, 2.473 - Bixigua - Condomínio Antônio Cavaleiro Santos - Rio Branco/AC, CEP: 68106-205 TEL: +55 58 3502 2650

Este documento encontra-se registrado no Conselho Regional de Engenharia e Agronomia do Acre, vinculado à Certidão nº 475610/2018, emitida em 22/01/2019



Certidão nº 475610/2018
 13/02/2019, 13:13
 Chave de Impressão: C32b7

O documento neste ato registrado foi emitido em 22/01/2019 e contém 22 folhas





COORDENAÇÃO DE ENGENHARIA E ARQUITETURA - CEA
 DEPARTAMENTO REGIONAL NO ESTADO DO ACRE - SESU-DR/AC
 Serviço Social do Comércio
 Departamento Regional no Acre

16.1 INSTALAÇÃO ELÉTRICA			
16.1.1 Aterramento			
16.1.1.1	Cordão de cobre nu # 50,0mm ²	m	18,00
16.1.1.2	Caixa de aterramento 300x300x500mm, com Tampa em ferro fundido e com haste de aterramento, tipo "COPPERWELD", 5/8"X3000mm	un	1,00
16.1.1.3	Haste de aterramento, tipo "COPPERWELD", 5/8"X3000mm	un	5,00
16.1.1.4	Soldas eletrodo	un	2,00
16.1.1.5	Conector cabo/haste	un	4,00
16.1.1.6	Escavação manual campo aberto em solo arenoso até 2,00m profundidade	m ³	23,70
16.1.1.7	Reaterro de valas / cavas, compactada a mão em camadas de até 30 cm	m ³	22,70
16.1.2 Rede de Média Tensão			
16.1.2.1	Caixa de passagem subterrânea, para meio tensão, 1500x1500x1500mm, em alvenaria de blocos e Tampa em Ferro Fundido de Ø900mm	un	4,00
16.1.2.2	Tubo tipo Kanalex da KANAFLEX, fabricado em PEAD corrugado Ø 4" para instalações externas enterradas	m	408,00
16.1.2.3	Escavação manual campo aberto em solo arenoso até 2,00m profundidade	m ³	149,00
16.1.2.4	Reaterro de valas / cavas, compactada a mão, em camadas de até 30 cm	m ³	110,00
16.1.2.7 Recomposição das calçadas por onde passaram os eletrodos enterrados			
16.1.2.7.1	ASSENTAMENTO DE MEIO FIO PREMOLDADO, INCLUINDO ESCAVACAO	m	11,00
16.1.2.7.2	RETIRADA DE MEIO FIO E/EMPILHAMENTO E/REMOCAO	m	11,00
16.1.2.7.3	MEIO-FIO DE CONCRETO MOLDADO NO LOCAL, USINADO 15 MPa, COM 0,30 M ALTURA X 0,15 M BASE, REJUNTE EM ARGAMASSA TIRACO 1:3:6 (CIMENTO E AREIA)	m	21,00
16.1.2.7.4	Execução de passeio (calçada) em concreto (cimento areia/areia) preparo mecânico, espessura 7cm, com junta de dilatação em madeira incluso lançamento e adensamento	m ²	6,90
16.1.2.7.5	Alvenaria de vedação de blocos cerâmicos furados na vertical de 6x12x19cm 1vez (espessura 19cm) e argamassa de assentamento com preparo em betoneira (SINAPI 75835-002)	m ²	3,50

Sesc Serviço Social do Comércio | Departamento Regional no Acre | www.sescacre.com.br
 Av. Raulo Corrêa, 2.973 - Dourado - Coordenadoria Regional do Acre - Rio Branco/AC - CEP: 68.000-150 - Fone: 3392-2368

Este documento encontra-se registrado no Conselho Regional de Engenharia e Agronomia do Acre, vinculado à Certidão nº 475610/2018 emitida em 22/01/2019



Certidão nº 475610/2018
 13/02/2019, 13:13
 Chave de Impressão: C32b7

O documento neste ato registrado foi emitido em 22/01/2019 e contém 22 folhas





Serviço Social do Comércio
Departamento Regional no Acre

COORDENAÇÃO DE ENGENHARIA E ARQUITETURA - CE1
DEPARTAMENTO REGIONAL NO ESTADO DO ACRE - SESC-DRAC

16.1.2.7.6	REMOÇÃO DE BLOKRET COM EMPILHAMENTO	m ²	37,00
16.1.2.7.7	RECOMPOSIÇÃO DE PAVIMENTAÇÃO TIPO BLOKRET SOBRE COLCHÃO DE AREIA COM REAPROVEITAMENTO DE MATERIAL	m ²	45,65
16.1.2.7.8	74147/001 PISO EM BLOCO SEXTAVADO 30X30CM, ESPESSURA 8CM, ASSENTADO SOBRE COLCHA	m ²	4,05
16.1.2.7.9	Diâm. 32mm PVC SOLDAVEL	m	13,00
16.1.2.7.10	Diâm. 50mm PVC SOLDAVEL	m	8,00
16.1.2.7.11	Eletrocabo PVC rígido, com conexões, apoios, suportes e fixações - Diâm. 3/4"	m	9,60
16.1.2.7.12	750V com isolamento em PVC 70° - PP - 3# 2,6 mm ²	m	19,20
16.1.3	Rede de Baixa Tensão		
16.1.3.1	Quadro de montagem em chapa para proteção 500 x 400 x 200 mm com disjuntor tripolar em caixa moldada, corrente nominal ajustável 125 a 315 A, 500 V, 50 kA e terminais de compressão 70 mm ²	un	1,00
16.1.3.2	Condutor classe 0,6/1KV com isolamento em EPR 90° - Ø70,0mm	m	1.761,60
16.1.3.3	Caixa de passagem subterrânea, para baixa tensão, 800x800x600mm, em alvenaria de blocos e tampa em Ferro Fundido de Ø800mm	un	6,00
16.1.3.4	Tubo tipo Kanalex da KANAFLEX, fabricado em PEAD corrugado Ø 3" para instalações externas enterradas	m	675,00
16.1.3.5	Escavação manual campo aberto em solo exceto rocha até 2,00m profundidade	m ³	37,00
16.1.3.6	Reaterro de velas / cavas, compactada a mão, em camadas de até 30 cm	m ³	29,00
16.1.4	Quadros elétricos conforme especificação e projeto		
16.1.4.1	QDLF - 220/127V - Quadro de distribuição geral - Disjuntor geral trifásico 125A-20KA, DPS conf. NBR5410 e parciais: 20 de 1P-20A, 2 de 1P-32A, 4 de 2P-16A, 1 de 3P-80A, 4 DR 25A-2P-30mA, espaços reserva, barramentos para 3F+N+T e aterramento conf. projeto	un	1,00
16.1.4.2	QFAC - 220/127V - Quadro de Força de Ar Condicionado - Disjuntor geral trifásico 80A-10KA e parciais: 6 de 2P-20A, espaços reserva, barramentos para 3F+N+T e aterramento conf. projeto	un	1,00
16.1.5	Tomadas e Interruptores		

Página 14 de 22

Sesc Serviço Social do Comércio | Departamento Regional no Acre | www.sescacre.com.br
Av. Sílvio Vargas, 2.474 - Bairro Operário Antônio Oliveira Santos - Rio Branco/AC, CEP 68.008-095 TEL: 166 64 3302 3853

Este documento encontra-se registrado no Conselho Regional de Engenharia e Agronomia do Acre, vinculado à Certidão nº 475610/2018, emitida em 22/01/2019



Certidão nº 475610/2018
13/02/2019, 13:13

Chave de Impressão: C32b7

O documento neste ato registrado foi emitido em 22/01/2019 e contém 22 folhas





Serviço Social do Comércio
 Departamento Regional no Acre
 COORDENAÇÃO DE ENGENHARIA E ARQUITETURA - CEA
 DEPARTAMENTO REGIONAL NO ESTADO DO ACRE - SESC-DRAC

16.1.5.1	Tomada 2P+T - 10A, em caixa 4"x2"	un	9,00
16.1.5.2	Tomada Dupla 2(2P+T) - 10A, em caixa 4"x2"	un	29,00
16.1.5.3	Tomada Dupla no piso 2(2P+T) - 10A, em caixa 4"x4"	un	3,00
16.1.5.4	Tomada 2P+T - 20A, em caixa 4"x2"	un	1,00
16.1.5.5	Tomada Dupla 2(2P+T) - 20A, em caixa 4"x4"	un	3,00
16.1.5.6	Interruptor simples, bipolar, conjugado com tomada 2P+T - 10A, em caixa 4"x2"	un	14,00
16.1.5.7	Interruptor simples, bipolar, em caixa 4"x2"	un	5,00
16.1.5.8	Interruptor duplo, bipolar, em caixa 4"x2"	un	7,00
16.1.5.9	Interruptor paralelo, THREE-WAY, em caixa 4"x2"	un	2,00
16.1.6	Caixas de passagem		
16.1.6.1	3"x3"	un	32,00
16.1.6.2	4"x2"	un	67,00
16.1.6.3	4"x4"	un	44,00
16.1.6.4	100x100x100mm	un	7,00
16.1.6.5	Condulete - diâm. 3/4"	un	16,00
16.1.7	Eletrodutos - Eletrocalhas		
16.1.7.1	Eletroduto PVC rígido, com conexões, apoios, suportes e fixações - Diâm. 3/4"	m	47,00
16.1.7.2	Eletroduto PVC rígido, com conexões, apoios, suportes e fixações - Ø 1"	m	25,00
16.1.7.3	Eletroduto PVC rígido, com conexões, apoios, suportes e fixações - Ø 2"	m	5,00
16.1.7.4	Eletroduto PVC flexível, com conexões, apoios, suportes e fixações - Ø 3/4"	m	260,00
16.1.7.5	Eletroduto de aço galvanizado tipo pesado, com conexões, apoios, suportes e fixações - Ø 3/4"	m	169,00
16.1.7.6	Eletroduto de aço galvanizado tipo pesado, com conexões, apoios, suportes e fixações - Ø 1"	m	10,00

Página 15 de 22

Sesc Serviço Social do Comércio | Departamento Regional no Acre | www.sescacre.com.br
 Av. Getúlio Vargas, 2.474 - Borçama - Condomínio Anália/Árvore Santa - Rio Branco/AC. CEP: 69.830-600 | TEL: +55 68 3332-2950

Este documento encontra-se registrado no Conselho Regional de Engenharia e Agronomia do Acre, vinculado à Certidão nº 475610/2018, emitida em 22/01/2019



Certidão nº 475610/2018
 13/02/2019, 13:13

Chave de Impressão: C32b7

O documento neste ato registrado foi emitido em 22/01/2019 e contém 22 folhas





Sesc Serviço Social do Comércio
Departamento Regional no Acre

COORDENAÇÃO DE ENGENHARIA E ARQUITETURA - CEA
DEPARTAMENTO REGIONAL NO ESTADO DO ACRE - SESC-DRAC

16.1.7.7	Eletrocalha em aço galvanizado, com conexões, tampa, saídas verticais e horizontais, apoios, suportes e fixações - 100 x 50 MM	m	80,00
16.1.7.8	Perfildado em aço galvanizado 38x38mm, com conexões, saídas horizontais e verticais, apoios, suportes e fixações	m	215,00
16.1.8	Condutores		
16.1.8.1	750V com isolamento em PVC 70° - PP - 3# 2,5 mm²	m	108,00
16.1.8.2	0,6/1KV com isolamento em PVC 70° - # 2,5 mm²	m	1.890,00
16.1.8.3	0,6/1KV com isolamento em PVC 70° - # 4,0 mm²	m	3.292,00
16.1.8.4	0,6/1KV com isolamento em PVC 70° - # 6,0 mm²	m	143,00
16.1.8.5	0,6/1KV com isolamento em EPR 90° - # 16,0 mm²	m	22,00
16.1.8.6	0,6/1KV com isolamento em EPR 90° - # 25,0 mm²	m	88,00
16.1.8.7	Cordão de continuidade elétrica nas eletrocalhas, consistindo de 2 grampos tipo linha e 0,5 m cordão de # 16,0 mm²	un	63,00
16.1.8.8	Conector sindical	un	108,00
16.1.8.9	Prensa cabo	un	108,00
16.1.9	Luminárias completas, com reatores, transformadores, lâmpadas, etc.		
16.1.9.1	Arandela interna sobrepôr para lâmpada halógena 1x100W, com emissão de luz na cor branco neutro 4000K, corpo em alumínio e com acabamento em pintura eletrostática na cor branca, difusor em policarbonato. REF.: PIULUCE	un	14,00
16.1.9.2	Luminária quadrada de embutir, para lâmpadas fluorescentes tubulares 4x14W, corpo em chapa de aço fosfatizada, aletas e refletores parabólicos em alumínio de alta pureza. REF.: ABALUX MOD. CQ4	un	16,00
16.1.9.3	Luminária de embutir, para lâmpadas fluorescentes tubulares 2x26W, com corpo em aço tratado e pintado por processo eletrostático na cor branca, refletor e aletas parabólicas em alumínio anodizado importado com oito brilho, intercalados por chapa de aço perfurada, tratada e pintada na cor branca. REF.: LUMINI MOD. FE1799-228	un	6,00
16.1.9.4	Fita de LED, 18W/m, composto por 200 LEDs por módulo. REF.: OSRAM MOD. LINEAR LIGHT COLORMIX FLEX	m	187,00

Página 14 de 22

Sesc Serviço Social do Comércio | Departamento Regional no Acre | www.sescacra.com.br
Av. Galvão Maranhão, 2.473 - 860138 - Condomínio Antônio Oliveira Barreto - Rio Branco/AC | CEP: 69.006-000 | TEL: +55 68 3352-2950

Este documento encontra-se registrado no Conselho Regional de Engenharia e Agronomia do Acre, vinculado à Certidão nº 475610/2018, emitida em 22/01/2019



Certidão nº 475610/2018
13/02/2019, 13:13

Chave de Impressão: C32b7

O documento neste ato registrado foi emitido em 22/01/2019 e contém 22 folhas





Serviço Social do Comércio
Departamento Regional no Acre

COORDENAÇÃO DE ENGENHARIA E ARQUITETURA - CEA
DEPARTAMENTO REGIONAL NO ESTADO DO ACRE - SESC-DRAC

16.1.9.5	Luminária circular de embutir em solo, com LED 3x1,2W. Aro externo em alumínio com pintura na cor branca, difusor em vidro curvo jateado, corpo em alumínio injetado com pintura na cor preta, grau de proteção IP-66. REF: ITAIM MOD. LUA	un	38,00
16.1.9.6	Luminária de embutir, para lâmpada fluorescente compacta 1x32W. Anel de arremate em aço tratado e pintado por processo eletrostático na cor branca, refletor em alumínio anodizado com controle antiguscamento, visor intermediário em vidro temperado translúcido. REF: LUMINI MOD. E-4634-132	un	48,00
16.1.9.7	Luminária LED de embutir tipo balizador 1x3W, anel de arremate em aço tratado e pintado por processo eletrostático na cor branca, difusor em vidro temperado. REF: LUMINI MOD. HE 7662	un	4,00
16.1.9.8	Luminária de sobrepor tipo aranha com LED 4W, corpo em alumínio tratado com pintura eletrostática na cor branca. REF: LUMINI MOD. KLUBE LED W1	un	
16.1.9.9	Luminária de Emergência Led 2000 Lumens - Bivolt	un	22,00
16.2	INSTALAÇÕES DE DADOS/VOZ/IMAGEM		
16.2.1	Caixa de passagem de embutir 306x300x100mm	un	1,00
16.2.2	Caixa de passagem subterrânea - 600x600x600mm em alvenaria de blocos de concreto 20x20x16cm, base em concreto armado 0,80x0,80x0,10m, laje de concreto armado 0,80x0,80x0,10m, com lâmpada de ferro fundido amarrado Ø80cm, dren e base de bota nº 2	un	5,00
16.2.3	Tubo tipo Kanalex da KANAFLEX, fabricado em FEAQ rotacionado Ø 3" para instalações externas em chafizos	m	100,00
16.2.4	Cabo de Fibra ótica - CFCG-5M-08F	m	57,00
16.2.5	Ponto de rede estruturada na parede em caixa 4"x2" com 2 Plugues fêmea RJ45 - CAT 6	un	4,00
16.2.6	ACCESS POINT "WIRELESS" em caixa 4"x2" com 2 Plugues fêmea RJ45 - CAT 6	un	2,00
16.2.8	Cabo UTP - 4P - CAT 6	m	482,00
16.2.9	Caixa de passagem 400x400x100mm	un	1,00
16.2.10	Caixa 4"x2"	un	5,00
16.2.11	Caixa 100x100x100mm	un	5,00
16.2.12	Condutivle de PVC Ø3/4"	un	2,00

Este documento encontra-se registrado no Conselho Regional de Engenharia e Agronomia do Acre, vinculado à Certidão nº 475610/2018, emitida em 22/01/2019



Certidão nº 475610/2018
13/02/2019, 13:13
Chave de Impressão: C32b7

O documento neste ato registrado foi emitido em 22/01/2019 e contém 22 folhas





Serviço Social do Comércio
 Departamento Regional no Acre

COORDENAÇÃO DE ENGENHARIA E ARQUITETURA - CEA
 DEPARTAMENTO REGIONAL NO ESTADO DO ACRE - SESC-DREAC

16.2.13	Condutete de alumínio com tampa aparafusada Ø3/4"	un	6,00
16.2.14	Condutete de alumínio com tampa aparafusada Ø1"	un	8,00
16.2.15	Eletroduto PVC rígido, com conexões, apoios, suportes e fixações - diâm. 3/4"	m	58,00
16.2.16	Eletroduto PVC rígido, com conexões, apoios, suportes e fixações - diâm. 1"	m	58,00
16.2.17	Guia de arame galvanizado	m	176,00
16.2.18	Escavação manual campo aberto em solo exceto rocha até 2,00m profundidade	m³	20,00
16.2.19	Reaterro de valas / cavas, compactada a mão, em camadas de até 30 cm	m³	17,40
16.3	INSTALAÇÕES DE SISTEMA DE SONORIZAÇÃO		
16.3.1	Infraestrutura para Sistema de Som		
16.3.1.1	RACK BASTIDOR 19" de 20U para sistema de sonorização	un	1,00
16.3.1.2	Caixa de passagem 300x300x100mm	un	1,00
16.3.1.3	Caixa de passagem 500x400x200mm	un	1,00
16.3.1.4	Condutete de alumínio com tampa aparafusada Ø3/4"	un	13,00
16.3.1.5	Condutete de alumínio com tampa aparafusada Ø1"	un	4,00
16.3.1.6	Eletroduto PVC rígido, com conexões, apoios, suportes e fixações - diâm. 3/4"	m	77,00
16.3.1.7	Eletroduto PVC rígido, com conexões, apoios, suportes e fixações - diâm. 1"	m	72,00
16.3.1.8	Guia de arame galvanizado	m	160,00
16.4	INSTALAÇÕES DE COMBATE À INCÊNDIO		
16.4.1	Extintor de incêndio portátil Tipo ABC 6KG	un	13,00
16.4.2	Placas de Sinalização		
16.4.2.1	Placa "PROIBIDO FUMAR" formato redondo cod. 1 Dim. 252mm	un	4,00
16.4.2.2	Placa "PROIBIDO PRODUZIR CHAMA" formato redondo cod. 2 Dim. 252mm	un	1,00
16.4.2.3	Placa "CUIDADO RISCO DE EXPLOSAÇÃO" formato redondo cod. 7 Dim. 340mm	un	1,00

Página 18 de 22

Sesc Serviço Social do Comércio | Departamento Regional no Acre | www.sescacre.com.br
 Av. Getúlio Vargas, 2.473 - 13º andar - Condomínio Arturo Oliveira Santos - Rio Branco/AC, CEP: 69.008-208. TEL: +55 68 3300-2650

Este documento encontra-se registrado no Conselho Regional de Engenharia e Agronomia do Acre vinculado à Certidão nº 475610/2018, emitida em 22/01/2019



Certidão nº 475610/2018
 13/02/2019, 13:13
 Chave de Impressão: C32b7

O documento neste ato registrado foi emitido em 22/01/2019 e contém 22 folhas





Serviço Social do Comércio
Departamento Regional no Acre

COORDENAÇÃO DE ENGENHARIA E ARQUITETURA - CEA
DEPARTAMENTO REGIONAL NO ESTADO DO ACRE - SESC-DRAC

16.4.2.4	Placa "CUIDADO, RISCO DE CHOQUE ELÉTRICO" formato triangular cód. 9 Dim. 340mm	un	1,00
16.4.2.5	Placa Fotoluminescente "SAÍDA DE EMERGÊNCIA À ESQUERDA OU DIREITA" formato retangular cód. 13 Dim. 252 x 126mm	un	6,00
16.4.2.6	Placa Fotoluminescente "SAÍDA DE EMERGÊNCIA" afixada acima da porta, formato retangular cód. 14 Dim. 252 x 126mm	un	3,00
16.4.2.7	Placa Fotoluminescente "Escada de emergência" descendo formato retangular cód. 16 Dim. 252 x 126mm	un	1,00
16.4.2.8	Placa de extintor de incêndio - formato quadrado cód. 23 Dim. 179 x 179mm	un	13,00
16.4.2.9	Sinalização de extintor no piso	un	13,00
16.5	INSTALAÇÕES HIDRÁULICAS		
16.5.1	Caixa de alvenaria de tijolos maciços revestidos com argamassa no interior, com tampa em ferro fundido articulada Grupo 3 (S125), fundo em concreto simples e drenagem de brita. Dimensões internas 50 x 40 x 76 cm	un	1,00
16.5.2	Registros e Torneiras		
16.5.2.1	Registro de gaveta com acabamento - diâm. 3/4"	un	3,00
16.5.2.2	Registro de gaveta com acabamento - diâm. 1"	un	1,00
16.5.2.3	Registro de gaveta bruto de bronze - diâm. 1 1/2"	un	1,00
16.5.2.4	Torneira de lavagem - diâm. 1/2"	un	2,00
16.5.3	Tubo PVC soldável marrom, com conexões, apoios, suportes e fixações		
16.5.3.1	Diâm. 25mm	m	21,00
16.5.3.2	Diâm. 32mm	m	5,00
16.5.3.3	Diâm. 50mm	m	55,00
16.5.3.4	Conexão à rede existente (1 união, 1 Y e 1 curva de 90º)	un	1,00
16.5.3.5	Escavação manual campo aberto em solo exposto, fecha até 2,00m profundidade	m³	11,00
16.5.3.6	Reaterro de Vales / lavas, compactada a mão, em camadas de até 30 cm.	m³	10,60
16.6	INSTALAÇÕES DE ESGOTO E ÁGUAS PLUVIAIS		

Página 19 de 22

Sesc Serviço Social do Comércio | Departamento Regional no Acre | www.sescacre.com.br
Av. Getúlio Vargas, 2.473 - Buzios - Condomínio Antônio Osório Jardim - Rio Branco/AC. CEP: 06.915-000 TEL: +55 (68) 3092 2850

Este documento encontra-se registrado no Conselho Regional de Engenharia e Agronomia do Acre, vinculado à Certidão nº 475610/2018, emitida em 22/01/2019



Certidão nº 475610/2018
13/02/2019, 13:13

Chave de Impressão: C32b7

O documento neste ato registrado foi emitido em 22/01/2019 e contém 22 folhas





Serviço Social do Comércio
 Departamento Regional no Acre

COORDENAÇÃO DE ENGENHARIA E ARQUITETURA - CE1
 DEPARTAMENTO REGIONAL NO ESTADO DO ACRE - SESC-DRAC

16.6.1	Ralos e Caixas		
16.6.1.1	Ralo sifonado em PVC 150x170x75mm com grade e caixilho inox	un	3,00
16.6.1.2	Ralo sifonado em PVC 150x170x75mm com tampa cega e caixilho inox	un	1,00
16.6.1.3	Ralo hemisférico tipo abacaxi, saída vertical - Diâm. 150mm	un	4,00
16.6.1.4	Caixa de inspeção em anéis de concreto pré-moldado, com tampão de ferro fundido - diâm. 600mm	un	6,00
16.6.1.5	Recuperação de Caixa de inspeção existente	un	1,00
16.6.1.6	Caixa de gordura dupla - capacidade para 120 litros, em anéis de concreto pré-moldado, com tampão de ferro fundido - diâm. 600mm	un	1,00
16.6.1.7	Caixa de águas Pluviais em alvenaria de blocos de concreto, com tampão de ferro fundido - 600x600mm	un	2,00
16.6.2	Tubos PVC esgoto serie normal, com conexões, apoios, suportes e fixações		
16.6.2.1	Diâm. 40mm	m	15,00
16.6.2.2	Diâm. 50mm	m	20,00
16.6.3	Tubos PVC serie "R", com conexões, apoios, suportes e fixações		
16.6.3.1	Diâm. 75mm	m	25,00
16.6.3.2	Diâm. 100mm	m	25,00
16.6.3.3	Diâm. 150mm	m	35,00
16.6.4	Tubos "VINILFORT", com conexões, apoios, suportes e fixações		
16.6.4.1	Diâm. 100mm	m	0,50
16.6.4.2	Diâm. 150mm	m	111,00
16.6.4.3	Terminal de ventilação em PVC Ø 75mm da Tigre ou similar	un	2,00
16.6.4.4	Escavação manual campo aberto em solo úmido (cota até 2,00m profundidade)	m³	50,00
16.6.4.5	Reaterro de valas e cavas, compactada a mão, em camadas de até 30 cm	m³	35,00
16.7	INSTALAÇÃO DE GÁS COMBUSTÍVEL		

Página 20 de 23

Sesc Serviço Social do Comércio | Departamento Regional no Acre | www.sescacre.com.br
 Av. Getúlio Vargas, 2.473 - Sescop - Centro - Rio Branco - Acre - CEP: 69001-905 TEL: +55 66 3262-2950

Este documento encontra-se registrado no Conselho Regional de Engenharia e Agronomia do Acre, vinculado à Certidão nº 475610/2018, emitida em 22/01/2019



Certidão nº 475610/2018
 13/02/2019, 13:13

Chave de Impressão: C32b7

O documento neste ato registrado foi emitido em 22/01/2019 e contém 22 folhas





Serviço Social do Comércio
 Departamento Regional no Acre

COORDENAÇÃO DE ENGENHARIA E ARQUITETURA - CEA
 DEPARTAMENTO REGIONAL NO ESTADO DO ACRE - SESC-ORAC

16.7.1	Abriço para 2 Cilindros de GLP 45 Kg, em alvenaria revestida, com lajes de piso e teto em concreto, 2 portas com venezianas fixas 0,80x1,90m, constando de: 2 cilindros de GLP 45Kg, 2 "Pig-Tail", 2 Caps, 3,50 m de tubo de aço SCH 40 1/2", 3 válvulas de esfera de 1/2", 1 regulador de estágio único, suportes, 2 manômetros, 1 válvula de bloqueio automático, conf. projeto e especificação	un	1,00
16.7.2	Tubo de aço de 1/2" (incluído na composição própria do Sesc)	m	16,50
16.7.2	Tubulações em aço SCH 40 e Conexões em aço classe 150 Lbs. pintura, proteção, identificação, apoios, suportes e fixações conf. projeto.		
16.7.2.1	Ø 1/2"	m	11,00
16.7.2.2	Válvula de esfera tipo borboleta Ø 1/2"	un	1,00
16.7.2.3	Envolvimento com tijolo muçico - 0,40 x 0,15 m	m ²	1,30
16.7.2.4	Concreto simples para envolvimento de tubulações - 11Mpa	m ³	0,70
16.7.2.5	Escavação manual campo aberto em solo exerto roshe até 2,00m profundidade	m ³	1,00
16.7.2.6	Rosterio de valas / cavas, compactada a máquina, em profundidade de até 30 cm	m ³	0,30
16.8	Ar Condicionado		
16.8.1	Caixas de passagem		
16.8.1.1	4"x2"	un	10,00
16.8.2	Instalação de Drenos das Evaporadoras		
16.8.2.1	SOLDO RASGO EM ALVENARIA PARA RAMAIS DISTRIBUIÇÃO COM DIÂMETROS MENORES A 40MM	m	96,00
16.8.2.2	Diâm. 25mm PVC SOLDAVEL	m	37,00
16.8.2.3	Diâm. 32mm PVC SOLDAVEL	m	38,00
16.8.2.4	Diâm. 50mm PVC SOLDAVEL	m	5,00
16.8.3	Eletrodutos - Eletrocalhas		
16.8.3.1	Eletroduto PVC rígido, com conexões, apoios, suportes e fixações - Diâm. 3/4"	m	110,00
16.8.4	Condutoras		

Página 21 de 32

Sesc Serviço Social do Comércio | Departamento Regional no Acre | www.sescacre.com.br
 Av. Isaura Parente, 3680 - Conjunto Tangará - Rio Branco/AC. CEP: 69.015-905 TEL: +55 66 3382 2850

Este documento encontra-se registrado no Conselho Regional de Engenharia e Agronomia do Acre, vinculado à Certidão nº 475610/2018, emitida em 22/01/2019



Certidão nº 475610/2018
 13/02/2019, 13:13
 Chave de Impressão: C32b7

O documento neste ato registrado foi emitido em 22/01/2019 e contém 22 folhas





Serviço Social do Comércio
 Departamento Regional no Acre

COORDENAÇÃO DE ENGENHARIA E ARQUITETURA - CEA
 DEPARTAMENTO REGIONAL NO ESTADO DO ACRE - SESC-DR/AC

16.8.4.1	0,6/1KV com isolamento em PVC 70° - # 2,5 mm ²	m	480,00
16.8.4.2	0,6/1KV com isolamento em EPR 90° - # 25,0 mm ²	m	150,00
16.8.4.3	Eletrocabos em aço galvanizado, com conexões, lâmpas, saídas verticais e horizontais, apoios, suportes e fixações - 100 x 50 MM	m	20,00
16.8.5	Conexões gerais usadas na obra		
16.8.5.1	Conexões gerais (água, esgoto, drenagem, elétrica e etc ...) - ver composição de custo	m	1,00
17	EQUIPAMENTOS RELEVANTES		
17.1	Equipamentos Elétricos		
17.1.1	Transformador aéreo de distribuição - 225KVA - 13800-220/127V	un	
17.1.3	No-break APC 8KVA Smart-UPS RT 8000VA 230V - PM; SLR18000XLI (COTAÇÃO)	un	1,00
17.2	Equipamentos de Dados, Voz e Imagem		
17.2.2	RACK BASTIDOR padrão 19" - 12U, composto de 1 Patch Panel, 1 Guia de cabos, 1 régua de tomadas de 6 tomadas de 10A cada e 1 Switch 24 Portas - PoE - 10/100/1000, TP-Link, modelo TL-SG3424P	un	1,00

Rio Branco, AC 23 de julho de 2019.

Eng. Civil Alexandre Vieira Silva
 Eng. Civil - CREA/SP 5061500082/D-SP
 Coordenador de Engenharia/Arquitetura SESC/AC

Eng. Civil Clayton Pinheiro Rego
 CREA 010383220-0 RN Visto S.C/760/AC
 Fiscalização SESC/AC

De acordo:

 Diretor Regional

Página 22 de 22

Sesc Serviço Social do Comércio | Departamento Regional no Acre | www.sescacre.com.br
 Av. Galvão Fagundes, 1473 - Bonfim - (antigo) Centro Antonio Ulisses Santos - Rio Branco/AC - CEP: 68.900-905 TEL: +55 (68) 3532-2800

Este documento encontra-se registrado no Conselho Regional de Engenharia e Agronomia do Acre, vinculado à Certidão nº 475610/2018, emitida em 22/01/2019



Certidão nº 475610/2018
 13/02/2019, 13:13
 Chave de Impressão: C32b7

O documento neste ato registrado foi emitido em 22/01/2019 e contém 22 folhas






Certidão de Acervo Técnico - CAT
Resolução Nº 1025 de 30 de Outubro de 2009
Resolução Nº 218 de 29 de Junho de 1973

CREA-AC

CAT COM REGISTRO DE ATESTADO

475150/2018

Atividade concluída



Conselho Regional de Engenharia e Agronomia do Acre

CERTIFICAMOS, em cumprimento ao disposto na Resolução nº 1.025, de 30 de outubro de 2009, do Confea, que consta dos assentamentos deste Conselho Regional de Engenharia e Agronomia do Acre - Crea-AC, o Acervo Técnico do profissional **JOSUE DE LUCCAS JUNIOR** referente à(s) Anotação(ões) de Responsabilidade Técnica - ART abaixo discriminada(s):

Profissional: **JOSUE DE LUCCAS JUNIOR**
Registro: RNP: 0110690460
Título profissional: ENGENHARIA CIVIL

Número da ART: **AC20180032230** Tipo de ART: OBRA / SERVIÇO Registrada em: 05/07/2018 Baixada em: 06/07/2018
Forma de registro: SUBSTITUIÇÃO Participação técnica: INDIVIDUAL
Empresa contratada: **EMOT CONSTRUÇÕES LTDA.**

Contratante: **SERVIÇO SOCIAL DO COMERCIO** CPF/CNPJ: **03.616.827/0001-12**
Endereço do contratante: AVENIDA Getúlio Vargas, Bosque Nº: 2.473
Complemento: Bairro: Bosque
Cidade: RIO BRANCO UF: AC CEP: 69900607
Contrato: AC-20147-CO-003 Celebrado em: 18/04/2017
Valor do contrato: R\$ 69.173,61 Tipo de contratante: PESSOA JURÍDICA
Ação institucional: Outros
Endereço da obra/serviço: AVENIDA Getúlio Vargas, Bosque Nº: 2.473
Complemento: Bairro: Bosque
Cidade: RIO BRANCO UF: AC CEP: 69900607
Data de início: 18/04/2017 Conclusão efetiva: 18/07/2017
Finalidade: Escolar
Proprietário: **SERVIÇO SOCIAL DO COMERCIO** CPF/CNPJ: 03.616.827/0001-12

Atividade Técnica: **3 - CONDUÇÃO RESOLUÇÃO 1025 -> OBRAS E SERVIÇOS - CONSTRUÇÃO CIVIL -> EDIFICAÇÕES -> #1010 - SISTEMA DE PREVENÇÃO E COMBATE A INCÊNDIO 15 - EXECUÇÃO 1.00 unidade;**

Observações

ART REF. A Ampliação do Sistema de Combate a Incêndio Escola SESC Bosque. 1. SERVIÇOS INICIAIS 1.1 INSTALAÇÕES PROVISÓRIAS 1.1.1 PLACA DE OBRA EM CHAPA DE AÇO GALVANIZADO m² 6,00 2. INSTALAÇÕES ESPECIAIS 2.1 SISTEMA DE PREVENÇÃO DE INCÊNDIO 2.1.1 ABRIGO PARA HIDRANTE, 75X45X17CM, COM REGISTRO GLOBO ANGULAR 45º 2.1/2", ADAPTADOR STORZ 2.1/2", MANGUEIRA DE INCÊNDIO 15M, REDUÇÃO 2.1/2X1.1/2" E ESGUICHO EM LATÃO 1.1/2" - FORNECIMENTO E INSTALAÇÃO UN. 2,00 2.1.2 ACIONADOR MANUAL (BOTOEIRA) TIPO QUEBRA-VIDRO, P/ INSTAL. INCÊNDIO UNID. 4,00 2.1.3 ELETRODUTO DE AÇO GALVANIZADO ELETROLÍTICO DN 20MM (3/4"), TIPO LEVE - FORNECIMENTO E INSTALACAO M 69,00 2.1.4 FORNECIMENTO E ASSENTAMENTO DE LUVA DE FERRO GALVANIZADO DE 2 1/2" un 30,00 2.1.5 FORNECIMENTO E INSTALAÇÃO SIRENE DE INCÊNDIO, TENSÃO 24VCC, DA SETON OU SIMILAR. UNID. 2,00 2.1.6 FORNECIMENTO E INSTALAÇÃO DE KIT ALARME INCÊNDIO C/ CENTRAL, DETECTORES, BOTOEIRAS E BATERIAS. UNID. 1,00 2.1.7 SINALIZAÇÃO PARA EXTINTOR UNID. 6,00 2.1.8 FORNECIMENTO E INSTALAÇÃO DE BOMBA TRIFÁSICA 4CV INCÊNDIO. UNID. 1,00 2.1.9 TUBO DE AÇO GALVANIZADO COM COSTURA, CLASSE MÉDIA, CONEXÃO RANHURADA, DN 65 (2 1/2"), INSTALADO EM PRUMADAS - FORNECIMENTO E INSTALAÇÃO. AF_12/2015 M 67,88 2.1.10 QUADRO DE COMANDO PARA 01BOMBA DE INCÊNDIO DE 4 CV, TRIFÁSICA, 220VOLTS, COM CHAVE SELETORA, ACIONAMENTO MANUAL / AUTOMÁTICO, FORNECIMENTO E INSTALAÇÃO UNID. 1,00 2.1.11 VÁLVULA DE RETENÇÃO HORIZONTAL Ø 65MM (2.1/2") - FORNECIMENTO E INSTALAÇÃO UN 2,00 2.1.12 TÊ, EM FERRO GALVANIZADO, CONEXÃO ROSQUEADA, DN 65 (2 1/2"), INSTALADO EM REDE DE ALIMENTAÇÃO PARA HIDRANTE - FORNECIMENTO E INSTALAÇÃO. AF_12/2015 UN 2,00 2.1.13 JOELHO 90 GRAUS, EM FERRO GALVANIZADO, DN 65 (2 1/2"), CONEXÃO ROSQUEADA, INSTALADO EM REDE DE ALIMENTAÇÃO PARA HIDRANTE UN 5,00 2.1.14 NIPLA, EM FERRO GALVANIZADO, DN 65 (2 1/2"), CONEXÃO ROSQUEADA, INSTALADO EM REDE DE ALIMENTAÇÃO PARA HIDRANTE UN 5,00 2.1.15 CURVA 90 GRAUS, EM FERRO GALVANIZADO, DN 65 (2 1/2"), CONEXÃO ROSQUEADA, INSTALADO EM REDE DE ALIMENTAÇÃO PARA HIDRANTE - UN 2,00 2.1.16 REGISTRO DE GAVETA 2.1/2" UN 2,00 2.1.17 REGISTRO DE GLOBO UN 1,00 2.1.18 UNIÃO FEMEA DE 2.1/2" UN 2,00 2.1.19 CAIXA DE PASSEIO 50X40X40 FUNDO BRITA COM TAMPAS DE FERRO FUNDIDO (INCÊNDIO) UN 1,00 2.1.20 ABRIGO PARA BOMBA DE INCÊNDIO UN 1,00 3. ESTRUTURAS DE CONCRETO ARMADO 3.1 RESERVATÓRIO DE ÁGUA 3.1.1 REATERRO DE VALA COM COMPACTAÇÃO MANUAL m³ 5,76 3.1.2 ESCAVAÇÃO MANUAL DE VALAS. AF_03/2016 m³ 24,50 3.1.3 ARMACAO ACO CA-50, DIAM. 8,0 (5/16") - FORNECIMENTO/ CORTE(PERDA DE 10%) / DOBRA / COLOCAÇÃO. KG 51,20 3.1.4 ARMACAO ACO CA-50, DIAM. 12,5 (1/2") - FORNECIMENTO/ CORTE(PERDA DE 10%) / DOBRA / COLOCAÇÃO. KG 46,20 3.1.5 CONCRETO FCK = 20MPA, TRAÇO 1:2,7:3 (CIMENTO/ AREIA MÉDIA/ BRITA 1) - PREPARO MECÂNICO COM BETONEIRA 400 L. AF_07/2016 m³ 5,73 3.1.6 FORMA TABUA PARA CONCRETO EM FUNDACAO, C/ REAPROVEITAMENTO 2X. m² 49,89 3.1.7 ESCORAMENTO FORMAS ATE H = 3,30M, COM MADEIRA DE 3A QUALIDADE, NAO APARELHADA, APROVEITAMENTO TABUAS 3X E PRUMOS 4X. m³ 11,88 3.1.8 IMPERMEABILIZACAO DE ESTRUTURAS ENTERRADAS COM CIKATOP 107, 03 DEMÃOS m² 49,89 3.1.9 ASSENTAMENTO DE PISO CERÂMICO m² 25,20 3.1.10 ARMACAO ACO CA-60, DIAM. 5,0 - FORNECIMENTO/ CORTE(PERDA DE 10%) / DOBRA / COLOCAÇÃO. KG 20,20 3.1.11 ARMACAO ACO CA-50, DIAM. 6,3 (1/4") - FORNECIMENTO/ CORTE(PERDA DE 10%) / DOBRA / COLOCAÇÃO. KG 336,50 3.1.12 ARMACAO ACO CA-50, DIAM. 10,0 (3/8") - FORNECIMENTO/ CORTE(PERDA DE 10%) / DOBRA / COLOCAÇÃO. KG 27,60 3.1.13 CHAPISCO APLICADO EM ALVENARIAS E ESTRUTURAS DE CONCRETO INTERNAS, COM COLHER DE PEDREIRO. ARGAMASSA TRAÇO 1:3 COM PREPARO EM BETONEIRA 400L. AF_06/2014 m² 49,89 3.1.14 EMBOÇO, PARA RECEBIMENTO DE CERÂMICA, EM ARGAMASSA TRAÇO 1:2:8, PREPARO MECÂNICO COM BETONEIRA 400L, APLICADO MANUALMENTE EM FACES INTERNAS DE PAREDES DE AMBIENTES COM ÁREA ENTRE 5M2 E 10M2, ESPESSURA DE 20MM, COM EXECUÇÃO DE TALISCAS. AF_06/2014 m² 25,20 3.1.15 LASTRO DE BRITA M3 1,53 3.1.16 CABO DE COBRE FLEXÍVEL ISOLADO, 2,5 MM², ANTI-CHAMA 450/750 V M 350,00 3.1.17 CABO DE COBRE FLEXÍVEL ISOLADO, 6 MM², ANTI-CHAMA 450/750 V M 200,00 3.1.18 LANÇAMENTO MANUAL DE CONCRETO EM FUNDAÇÕES M3 5,73 3.1.19 TUBO DE PVC SOLDAVEL , DIM 25MM , AGUA FRIA UND 50,00 3.1.20 TORNEIRA DE BÓIA REAL, ROSCÁVEL, 1/2", FORNECIDA E INSTALADA EM RESERV UN CR

Conselho Regional de Engenharia e Agronomia do Acre

Rua Isaura Parente, 3085 - Conjunto Tangará - Rio Branco/AC

Tel: + 55 (68)3214-7550 Fax: + 55 (68) 3226-7294 E-mail: ouvidoria@creaac.org.br



Impresso em: 22/01/2020, às 15:29.





Certidão de Acervo Técnico - CAT
Resolução N° 1025 de 30 de Outubro de 2009
Resolução N° 218 de 29 de Junho de 1973

CREA-AC

CAT COM REGISTRO DE ATESTADO

475150/2018

Atividade concluída



(SINAPI 94795) UND 1,00 3.1.21 VÁLVULA DE PÉ COM CRIVO Ø 65MM (2.1/2") - FORNECIMENTO E INSTALAÇÃO UND 1,00 3.1.22 PINTURA DA TUBULAÇÃO DE FERRO m² 23,69 4. LIMPEZA FINAL DA OBRA 4.1 LIMPEZA FINAL DA OBRA m² 340,00

Informações Complementares

CERTIFICAMOS, finalmente, que se encontra vinculado à presente Certidão de Acervo Técnico – CAT, o atestado contendo 4 folha(s), expedido pelo contratante da obra/serviço, a quem cabe a responsabilidade pela veracidade e exatidão das informações nele constantes.

Certidão de Acervo Técnico n° 475150/2018
22/01/2020, 12:53
ay2aD

A Certidão de Acervo Técnico (CAT) à qual o atestado está vinculado constituirá prova da capacidade técnico-profissional da pessoa jurídica somente se o responsável técnico indicado estiver ou venha a ser integrado ao seu quadro técnico por meio de declaração entregue no momento da habilitação ou da entrega das propostas.

Esta certidão perderá a validade, caso ocorra qualquer alteração posterior dos elementos cadastrais nela contidos.

A autenticidade desta Certidão pode ser verificada em: <https://crea-ac.sitac.com.br/publico/>, com a chave: ay2aD

Certificamos que se encontra vinculado à presente CAT o atestado apresentado em cumprimento à Lei n° 8.666/93, expedido pela pessoa jurídica contratante, a quem cabe a responsabilidade pela veracidade e exatidão das informações nele constantes. É de responsabilidade deste Conselho a verificação da atividade profissional em conformidade com a Lei n° 5.194/66 e Resoluções do Conselho Federal de Engenharia e Agronomia - CONFEA.





Serviço Social do Comércio
Departamento Regional no Acre

COORDENAÇÃO DE ENGENHARIA E ARQUITETURA - CEA
DEPARTAMENTO REGIONAL NO ESTADO DO ACRE - SESC-DRAC

ATESTADO

Atesto e declaro para os devidos fins, que os Engenheiro Civil, Josue de Luccas Junior CREA 011069046-0 D/AC, através da empresa EMQT - Construções Ltda, com sede a Estrada do Amapá (Rural), nº 3695, Praia do Amapá, CNPJ 08.909.332/0001-03, Insc. Estadual nº 01.019.657/001-56, executou para este órgão os seguintes serviços discriminados abaixo:

OBJETO: CONTRATAÇÃO DE EMPRESA DE ENGENHARIA PARA SERVIÇOS DE ADEQUAÇÃO DE SISTEMA DE PREVENÇÃO CONTRA INCÊNDIO DA ESCOLA DE EDUCAÇÃO INFANTIL DO SESC - BOSQUE, EM PROPRIEDADE SITUADA NA AVENIDA GETÚLIO VARGAS, nº 2803, BAIRRO BOSQUE, CIDADE DE RIO BRANCO (AC), DE RESPONSABILIDADE DO SERVIÇO SOCIAL DO COMÉRCIO - ADMINISTRAÇÃO REGIONAL NO ESTADO DO ACRE - SESC-AR-AC

CONTRATANTE: SERVIÇO SOCIAL DO COMÉRCIO - SESC -AR/AC
CONTRATADO: EMOT CONSTRUÇÕES LTDA - CNPJ 08.909.332/0001-03
CONTRATO: AC-2017-CO-003
CONVITE: 008/2016
PERÍODO DOS SERVIÇOS EXECUTADOS: 03/04/2017 à 02/07/2017
ENDEREÇO DA OBRA: AVENIDA GETÚLIO VARGAS, nº 2803, BAIRRO BOSQUE, CIDADE DE RIO BRANCO (AC).

Item	Descrição dos Serviços	und	Quant.
1.	SERVIÇOS INICIAIS		
1.1	INSTALAÇÕES PROVISÓRIAS		
1.1.1	PLACA DE OBRA EM CHAPA DE AÇO GALVANIZADO	m²	6,00
2.	INSTALAÇÕES ESPECIAIS		
2.1	SISTEMA DE PREVENÇÃO DE INCENDIO		
2.1.1	ABRIGO PARA HIDRANTE, 75X45X17CM, COM REGISTRO GLOBO ANGULAR 45º 2.12" ADAPTADOR STORZ 2.1/2", MANGUEIRA DE INCENDIO 15M, REDUÇÃO 2.1/2X1.1/2" E ESQUILHO EM LATAO 1.1/2". FORNECIMENTO E INSTALAÇÃO	unid	7,00
2.1.2	ACIONADOR MANUAL (BOTOEIRA) TIPO QUEBRA-VIDRO, P/ INSTAL. INCENDIO	unid	6,00

Página 1 de 4
Sesc Serviço Social do Comércio | Departamento Regional no Acre | www.sescacre.com.br
Av. Getúlio Vargas, 2.473 - Baixa - Distrito: Antônio Oliveira Santos - Rio Branco/AC, CEP:69.008-000, TEL: +55 68 3080.2860

Este documento encontra-se registrado no Conselho Regional de Engenharia e Agronomia do Acre, vinculado à Certidão nº 475150/2018, emitida em 22/01/2020



Certidão nº 475150/2018
22/01/2020, 15:29

Chave de Impressão: ay2aD

O documento neste ato registrado foi emitido em 22/01/2020 e contém 4 folhas





Serviço Social do Comércio
Departamento Regional no Acre

COORDENAÇÃO DE ENGENHARIA E ARQUITETURA - CEA
DEPARTAMENTO REGIONAL NO ESTADO DO ACRE - SESC-DRAC

2.1.3	ELETRODUTO DE AÇO GALVANIZADO ELETROLÍTICO DN 20MM (3/4"), TIPO LEVE FORNECIMENTO E INSTALAÇÃO	m	60,00
2.1.4	FORNECIMENTO E ASSENTAMENTO DE LUVA DE FERRO GALVANIZADO DE 2 1/2"	unid	80,00
2.1.5	FORNECIMENTO E INSTALAÇÃO SIREME DE INCENDIO, TENSÃO 24VDC, DA SETON OU SIMILAR	unid	2,00
2.1.6	FORNECIMENTO E INSTALAÇÃO DE KIT ALARME INCENDIO G/ CENTRAL, DETECTORES, BCTOPIRAS E BATERIAS.	unid	1,00
2.1.7	SINALIZAÇÃO PARA EXTINTOR	unid	0,00
2.1.8	FORNECIMENTO E INSTALAÇÃO DE BOMBA TRIFÁSICA 4CV INCENDIO	unid	1,00
2.1.9	TUBO DE AÇO GALVANIZADO COM COSTURA, CLASSE MÉDIA, CONEXÃO RANHURADA, DN 63 (2 1/2"), INSTALADO EM FUMADAS - FORNECIMENTO E INSTALAÇÃO, AF. 12/2015	m	87,28
2.1.10	QUADRO DE COMANDO PARA BOMBA DE INCENDIO DE 4 CV, TRIFÁSICA, 220VOLT5, COM CHAVE SELETORA ACIONAMENTO MANUAL, AUTOMÁTICO, FORNECIMENTO E INSTALAÇÃO	unid	1,00
2.1.11	VÁLVULA DE RETENÇÃO HORIZONTAL Ø 63MM (2 1/2") - FORNECIMENTO E INSTALAÇÃO	unid	2,00
2.1.12	TE, EM FERRO GALVANIZADO, CONEXÃO ROSQUEADA, DN 63 (2 1/2"), INSTALADO EM REDE DE ALIMENTAÇÃO PARA HIDRANTE - FORNECIMENTO E INSTALAÇÃO, AF. 12/2015	unid	2,00
2.1.13	JCÉLHO 90 GRAUS, EM FERRO GALVANIZADO, DN 63 (2 1/2"), CONEXÃO ROSQUEADA, INSTALADO EM REDE DE ALIMENTAÇÃO PARA HIDRANTE - FORNECIMENTO E INSTALAÇÃO, AF. 12/2015	unid	18,00
2.1.14	NIPLE EM FERRO GALVANIZADO, DN 63 (2 1/2"), CONEXÃO ROSQUEADA, INSTALADO EM REDE DE ALIMENTAÇÃO PARA HIDRANTE	unid	5,00
2.1.15	CURVA 90 GRAUS, EM FERRO GALVANIZADO, DN 63 (2 1/2"), CONEXÃO ROSQUEADA, INSTALADO EM REDE DE ALIMENTAÇÃO PARA HIDRANTE	unid	2,00
2.1.16	RÉGISTRO DE GAVETA 2-1/2"	unid	2,00
2.1.17	RÉGISTRO DE GLORO	unid	1,50
2.1.18	UNIÃO FEMEA DE 2 1/2"	unid	2,00
2.1.19	CAIXA DE PASSEIO 50X40X40 FUNDO BRITA COM TAMPA DE FERRO FUNDIDO (INCENDIO)	unid	1,00
2.1.20	ABRIGO PARA BOMBA DE INCENDIO	unid	1,00
3. ESTRUTURA DE CONCRETO ARMADO			
3.1 RESERVATÓRIO DE AGUA			
3.1.1	REATERRO DE VALA COM COMPACTAÇÃO MANUAL	m³	5,70
3.1.2	ESCAVAÇÃO MANUAL DE VALAS AF. 03/2016	m³	24,50
3.1.3	ARMAÇÃO AÇO CA-60, DIAM. 8,0 (5/16") - FORNECIMENTO/ CORTE/PERDA DE 105% / DOBRA / COLOCAÇÃO	KG	51,20
3.1.4	ARMAÇÃO AÇO CA-50, DIAM. 12,5 (1/2") - FORNECIMENTO/ CORTE/PERDA DE 105% / DOBRA / COLOCAÇÃO	KG	46,20
3.1.5	CONCRETO FCK = 20MPa, TRAÇO 1:2:7,3 (CIMENTO/ AREIA MÉDIA/ BRITA 1) - PREPARO MECÂNICO COM BETONEIRA 400 L, AF. 07/2016	m³	5,73
3.1.6	FORMA TABUA PARA CONCRETO EM FUNDADAÇÃO, Q/ REAPROVEITAMENTO 2X	m²	49,69

Página 2 de 4

Sesc Serviço Social do Comércio | Departamento Regional no Acre | www.sescacre.com.br
Av. Getúlio Vargas, 2.473 - Balaço - Condição, Antônio Oliveira Santos - Rio Branco/AC, CEP 69.908-000, TEL: +55 (68) 3302-2400

Este documento encontra-se registrado no Conselho Regional de Engenharia e Agronomia do Acre, vinculado à Certidão nº 475150/2018, emitida em 22/01/2020



Certidão nº 475150/2018
22/01/2020, 15:29

Chave de Impressão: ay2aD

O documento neste ato registrado foi emitido em 22/01/2020 e contém 4 folhas





Sesc Serviço Social do Comércio
 Departamento Regional no Acre

COORDENAÇÃO DE ENGENHARIA E ARQUITETURA - CREA
 DEPARTAMENTO REGIONAL NO ESTADO DO ACRE - SESC-DRAC

3.1.7	ESCORAMENTO FORMAS ATÉ H = 3,0M COM MADEIRA DE 3ª QUALIDADE, NAO APARELHADA, APROVEITAMENTO TABUAS 3X E PRUMOS 4X.	m ³	11,89
3.1.8	IMPERMEABILIZAÇÃO DE ESTRUTURAS ENTERRADAS COM CIKATOP 107, OS DEMÁOS.	m ²	49,69
3.1.9	ASSENTAMENTO DE PISO CERÂMICO	m ²	26,40
3.1.10	ARMAÇÃO AÇO CA-40, DIAM. 5,0 - FORNECIMENTO, CORTE(PERDA DE 10%) / DOBRA / COLOCAÇÃO.	KG	20,20
3.1.11	ARMAÇÃO AÇO CA-50, DIAM. 6,3 (1/4") - FORNECIMENTO, CORTE(PERDA DE 10%) / DOBRA / COLOCAÇÃO.	KG	336,50
3.1.12	ARMAÇÃO AÇO CA-50, DIAM. 10,0 (3/8") - FORNECIMENTO, CORTE(PERDA DE 10%) / DOBRA / COLOCAÇÃO.	KG	27,60
3.1.13	CHAPISCÃO APLICADO EM ALVENARIAS E ESTRUTURAS DE CONCRETO INTERNAS, COM COLHER DE PEDREIRO, ARGAMASSA TRAÇO 1:3 COM PREPARO EM BETONEIRA 400L, AF. 0422014.	m ²	49,69
3.1.14	EMBOÇO PARA REFORTE DE CERÂMICA EM ARGAMASSA TRAÇO 1:2 COM PREPARO MECÂNICO COM BETONEIRA 400L, APLICADO MANUALMENTE EM FACES INTERNAS DE PAREDES DE AMBIENTES COM ÁREA ENTRE 4M2 E 10M2, ESPESURA DE 20MM, COM EXECUÇÃO DE TALISCAS, AF. 062014.	m ²	25,20
3.1.15	LASTRO DE BRITA	m ³	1,53
3.1.16	CABO DE COBRE FLEXÍVEL ISOLADO, 2,5MM², ANTI-CHAMA 400/750 V	m	350,00
3.1.17	CABO DE COBRE FLEXÍVEL ISOLADO, 6 MM², ANTI-CHAMA 1000/500 V	m	200,00
3.1.18	LANÇAMENTO MANUAL DE CONCRETO EM FUNDAÇÕES	m ³	2,70
3.1.19	TUBO DE PVC SOLDÁVEL, DIM 25MM, ÁGUA FRIA	unid	50,00
3.1.20	TORNEIRA DE BOIA REAL, ROSGAVEL, 1/2", FORNECIDA E INSTALADA EM RESERV. UN. CR (SINAPI 01795)	unid	1,00
3.1.21	VALVULA DE PÊ COM CHIVO Ø 65MM (2 1/2") - FORNECIMENTO E INSTALAÇÃO	unid	1,00
3.1.22	PINTURA DA TUBULAÇÃO DE FERRO	m ²	23,68
4. LIMPEZA FINAL DA OBRA			
4.1	LIMPEZA FINAL DA OBRA	m ²	340,00

Rio Branco, AC 04 de maio de 2018.

Página 3 de 4

Sesc Serviço Social do Comércio | Departamento Regional no Acre | www.sescacre.com.br
 Av. Getúlio Vargas, 3.474 - Estúlio - Condomínio Antonio Oliveira Santos - Rio Branco/AC - CEP: 69.000-005 TEL: +55 68 3302-2350

Este documento encontra-se registrado no Conselho Regional de Engenharia e Agronomia do Acre, vinculado à Certidão nº 475150/2018, emitida em 22/10/2020



Certidão nº 475150/2018
 22/10/2020, 15:29

Chave de Impressão: ay2aD

O documento neste ato registrado foi emitido em 22/10/2020 e contém 4 folhas





Serviço Social do Comércio
Departamento Regional no Acre

COORDENAÇÃO DE ENGENHARIA E ARQUITETURA - CEA
DEPARTAMENTO REGIONAL NO ESTADO DO ACRE - SESC-DR-AC

Eng. Civil Alexandre Viera Silva
Eng.º Civil - CREA/SP 506150862/D-SP
Coordenador de Engenharia/Arquitetura SESC/AC

Eng.º Civil Clayton Pinheiro Rêgo
CREA 010383320 0 RN Voto 9 075D/AC
Fiscalização SESC/AC

De acordo:

Director (a) Regional

Este documento encontra-se registrado no Conselho Regional de Engenharia e Agronomia do Acre, vinculado à Certidão nº 475150/2018, emitida em 22/01/2020



Página 4 de 4
Sesc Serviço Social do Comércio | Departamento Regional no Acre | www.sescacre.com.br
Av. D'Ávila, s/nº, 2-473 - Bosque - Condomínio Altavista Oliveira Santos - Rio Branco/AC, CEP: 69.068-465 TEL: +55 68 3402 2650

Certidão nº 475150/2018
22/01/2020, 15:29
Chave de Impressão: ay2aD

O documento neste ato registrado foi emitido em 22/01/2020 e contém 4 folhas

Conselho Regional de Engenharia e Agronomia do Acre
Rua Isaura Parente, 3085 - Conjunto Tangará - Rio Branco/AC
Tel: + 55 (68)3214-7550 Fax: + 55 (68) 3226-7294 E-mail: ouvidona@creaac.org.br



CREA-AC
Conselho Regional de Engenharia e Agronomia do Acre



Impresso em: 22/01/2020, às 15:29.



DECLARAÇÃO DE DESISTÊNCIA DE VISTORIA PRÉVIA

Comissão Permanente de Licitação – CPL

Edital: RDC ELETRONICA Nº. 04/2023

Declaramos, para cumprimento do item 14.7 do Edital referente à **RDC ELETRONICA Nº. 04/2023** que a Empresa **EMOT CONSTRUÇÕES**, CNPJ nº. 08.909.332/0001-03 sediada na Estrada do Amapá nº 3695, Bairro Amapá, representada neste ato por seu técnico, o Sr. (a) **THUAN CARLOS DA SILVA DOMINGOS Eng. Civil CREA nº 21579**, DECLARA, abrir mão da VISTORIA PRÉVIA ao local onde serão prestados os serviços que trata esta licitação, conforme dispõe o edital da licitação em referência.

Declaramos, ainda, sob as penalidades da lei, de que temos pleno conhecimento das condições e peculiaridades inerentes à natureza dos trabalhos, assumindo total responsabilidade por esse fato e informamos que não utilizaremos para qualquer questionamento futuro que ensejam avenças técnicas ou financeiras, isentando a Fundação Universidade Federal do Acre - UFAC, de qualquer reclamação e/ou reivindicação de nossa parte.

Rio Branco – AC, 29 de janeiro de 2024.


MILCA TOME DA SILVA DOMINGOS
SOCIA GERENTE
CPF nº. 308.795.152-87


THUAN CARLOS DA SILVA DOMINGOS
Eng. Civil
CREA nº 21579.

EMOT – CONSTRUÇÕES LTDA
Estrada do Amapá, nº 3695, Bairro: Praia do Amapá
Fones: (68) 3221-3346 - Rio Branco Acre. E-mail: contato@emotconstrucoes.com.br
CPNJ -08.909.332/0001-03



DECLARAÇÃO DE SUBMISSÃO AO EDITAL

Comissão Permanente de Licitação – CPL
Edital: RDC ELETRONICA N° 04/2023

A **Emot - Construções Ltda.** com sede na cidade de Rio Branco-Ac, inscrita no CNPJ nº. 08.909.332/0001-03, por intermédio de seu representante legal, infra-assinado em cumprimento ao Edital da **RDC ELETRONICA N° 04/2023**, **DECLARAMOS** que nos submetemos e concordamos com todos os termos do Edital, os elementos e especificações contidas e que os cumpriremos fielmente no caso de declarados vencedores.

Rio Branco – AC, 29 de janeiro de 2024.

MILCA TOME DA SILVA DOMINGOS
SÓCIA GERENTE
CPF nº. 308.795.152-87



DECLARAÇÃO

Comissão Permanente de Licitação – CPL
Edital: RDC ELETRONICA Nº. 04/2023

Em cumprimento ao item 13.1.2.7.3 do Edital referente a **RDC ELETRONICA Nº. 04/2023**, DECLARAMOS nossa relação dos compromissos assumidos, relação esta que apresentamos são contratos que estão vigentes, com suas % executado e a executar das obras, com valores medido e a executar, com os seus prazos vigentes, mostrando que temos compromisso suficiente para com relação a obra objeto, declaramos que possuímos disponibilidade financeira para a realização do objeto deste Edital, nos termos do § 4º, do artigo 31, da Lei 8.666/93, com o somatório ref. ao objeto desta licitação, conforme abaixo.

Especificação do Contrato/Obra	Vigência	Valor Total do Contrato R\$	Medido	% da obra executado	% da obra a executar	Valor da Obra a Executar
ESCOLA PADRÃO 12 SALAS (BRASILEIA)	2022/2023	R\$ 4.762.854,31	R\$ 1.057.572,49	22,20%	77,80%	R\$ 3.705.281,82
Reforma e Ampliação da Escola de Ensino Infantil e Fundamental da Unidade Sesc Bosque.	2022/2024	R\$ 18.315.726,36	R\$ 8.834.581,28	48,23%	51,77%	R\$ 9.481.145,08
RAMAL DE PLACIDO (DERACRE)	2023/2024	R\$ 8.452.134,11	R\$ 1.355.499,09	16,04%	83,96%	R\$ 7.096.635,02
RAMAL DE PORTO ACRE (DERACRE)	2023/2024	R\$ 7.350.134,11	R\$ 422.185,93	5,74%	94,26%	R\$ 6.927.948,18
VALOR TOTAL						R\$ 27.211.010,10

Rio Branco – AC, 29 de janeiro de 2024.


MILCA TOME DA SILVA DOMINGOS
SOCIA GERENTE
CPF nº. 308.795.152-87

EMOT – CONSTRUÇÕES LTDA
Estrada do Amapá, nº 3695, Bairro: Praia do Amapá
Fones: (68) 3221-3346 - Rio Branco Acre. E-mail: contato@emotconstrucoes.com.br
CPNJ -08.909.332/0001-03



DECLARAÇÃO


A **Emot Construções Ltda**, vêm através desta declarar **THUAN CARLOS DA SILVA DOMINGOS** Eng. Civil CREA nº 21579, declara o compromisso de manter-se na condução da obra como responsável técnico, com atestado técnico para atender o edital. **Edital: RDC ELETRONICA Nº. 04/2023 - CPL.**

Rio Branco – AC, 29 de janeiro de 2024.

MILCA TOME DA SILVA DOMINGOS
SOCIA GERENTE
CPF nº. 308.795.152-87

DECLARAÇÃO

EMOT – CONSTRUÇÕES LTDA
Estrada do Amapá, nº 3695, Bairro: Praia do Amapá
Fones: (68) 3221-3346 - Rio Branco Acre. E-mail: contato@emotconstrucoes.com.br
CPNJ -08.909.332/0001-03



THUAN CARLOS DA SILVA DOMINGOS Eng. Civil CREA nº 21579, vem através de esta declarar e autorizar a sua inclusão na Equipe Técnica e do Quadro Permanente desta empresa, atendendo o edital. **Edital: RDC ELETRONICA Nº. 04/2023 - CPL.**

Rio Branco – AC, 29 de janeiro de 2024.


MILCA TOME DA SILVA DOMINGOS
SOCIA GERENTE
CPF nº. 308.795.152-87


THUAN CARLOS DA SILVA DOMINGOS
Eng. Civil
CREA nº 21579



DECLARAÇÃO

Comissão Permanente de Licitação – CPL
Edital: RDC ELETRONICA Nº. 04/2023

RELAÇÃO EXPLÍCITA E DA DECLARAÇÃO FORMAL DE DISPONIBILIDADE DA EQUIPE TECNICA E DE EQUIPAMENTOS.

A **Emot - Construções Ltda.** com sede na cidade de Rio Branco-Ac, inscrita no CNPJ nº. 08.909.332/0001-03, vem por meio de esta declarar disponibilidade com relação explícita: das instalações, máquinas, equipamentos e pessoal técnico especializado, considerados essenciais para o cumprimento do objeto da licitação, responsabilizando-se pela veracidade das informações prestadas, sob pena de serem imputadas as devidas sanções, em atendimento ao edital.

Relação explícita pessoal técnico especializado

Item	Descrição
01	JOSUE DE LUCCAS JUNIOR Eng. Civil
02	THUAN CARLOS DA SILVA DOMINGOS Eng. Civil

Declaramos ainda que os equipamentos/máquinas, bem como as instalações aqui relacionadas encontram-se em perfeitas condições de uso

INSTALAÇÕES		
Quant	DISCRIMINAÇÃO	OBSERVAÇÕES
01	Declaramos para os devidos fins que disponibilizaremos de todas as instalações das obras, necessárias para um bom andamento do serviço, as instalações vão ser de acordo com as Normas Técnicas e exigências pelo ministério do trabalho e emprego, como também seguindo orientações da fiscalização, estando dentro do estabelecido em planilha orçamentaria e do edital.	-

EQUIPAMENTOS/MAQUINAS

EMOT – CONSTRUÇÕES LTDA

Estrada do Amapá, nº 3695, Bairro: Praia do Amapá
Fones: (68) 3221-3346 - Rio Branco Acre. E-mail: contato@emotconstrucoes.com.br
CPNJ -08.909.332/0001-03

Item N°	EQUIPAMENTO	UND	MODELO/ANO DE FABRICAÇÃO	LEASING (L) PROPRIO (P) ALUGADO (A)	QUANTIDADE E	TIPO, POT OU CAP
1	BETONEIRA	UND	MENEGOTTI/2015	P	3	400 LITROS
2	VIBRADOR DE IMERSSÃO	UND	CSM/2015	P	3	02 CV
3	CAMINHÃO CARROCERIA DE MADEIRA	UND	AGRALE 6000D/2011	P	2	4 TONELADAS
4	RETRO ESCAVADEIRA	UND	CAT/2010	P	2	-
5	MAQUINA DE SOLDA	UND	BALMER/2012	P	3	BR425
6	ANDAIMES	UND	-	A	20	pç
7	Utensílios menores para execução e outros acabamento (colher de pedreiro, prumo, esquadro, trena etc..)	UND	VARIADOS	P	DE ACORDO COM A DEMANDA	-
8	CAMINHÃO MUNCK	UND	CAMINHÃO FORD 2429 COM MUNCK ANO 13	P	1	-

Rio Branco – AC, 29 de janeiro de 2024.


MILCA TOME DA SILVA DOMINGOS
SOCIA GERENTE
CPF nº. 308.495.152-87




DECLARAÇÃO

JOSUE DE LUCCAS JUNIOR, engenheiro civil, CREA nº 9877-D/ AC, vem através de esta declarar e autorizar a sua inclusão na Equipe Técnica e do Quadro Permanente desta empresa, atendendo o edital. **Edital: RDC ELETRONICA Nº. 04/2023 - CPL.**

Rio Branco – AC, 29 de janeiro de 2024.


MILCA TOME DA SILVA DOMINGOS
SOCIA GERENTE
CPF nº. 308.795.152-87


JOSUE DE LUCCAS JUNIOR
Engenheiro Civil
CREA nº 9877-D/ AC



DECLARAÇÃO

A **Emot Construções Ltda**, vêm através desta declarar que **JOSUE DE LUCCAS JUNIOR**, engenheiro civil, CREA n° 9877-D/ AC, declara o compromisso de manter-se na condução da obra como responsável técnico, com atestado técnico para atender o edital. **Edital: RDC ELETRONICA N°. 04/2023.**

Rio Branco – AC, 29 de janeiro de 2024.

MILCA TOME DA SILVA DOMINGOS
SOCIA GERENTE
CPF n°. 308.795.152-87



RELAÇÃO DE RESPONSÁVEL TÉCNICO

Comissão Permanente de Licitação – CPL

Edital: RDC ELETRONICA Nº. 04/2023

Declaramos para efeito da licitação em epígrafe, conforme disposto no edital e seus anexos, que indicamos, de acordo com a resolução nº 203, de 29/06/1973 e nº 317, de 31/10/1986, do CONFEA – Conselho Federal de Engenharia, Arquitetura e Agronomia, o(s) seguinte(s) profissional(is) responsável(is) técnicos caso venhamos a vencer a referida licitação, em atendimento ao item 13.1.1.1.4 do edital

01 - JOSUE DE LUCCAS JUNIOR, Engenheiro Civil, CREA nº 9877-D/ AC.

02 - THUAN CARLOS DA SILVA DOMINGOS Eng. Civil CREA nº 21579.

Declaramos, ainda que todos os acima relacionados pertencem ao nosso quadro técnico de profissionais, com relacionamento junto à empresa, dentro das leis trabalhistas vigentes.

Rio Branco – AC, 29 de janeiro de 2024.

MILCA TOME DA SILVA DOMINGOS
SOCIA GERENTE
CPF nº. 308.795.152-87

EMOT – CONSTRUÇÕES LTDA
Estrada do Amapá, nº 3695, Bairro: Praia do Amapá
Fones: (68) 3221-3346 - Rio Branco Acre. E-mail: contato@emotconstrucoes.com.br
CPNJ -08.909.332/0001-03



DECLARAÇÃO DE SUSTENTABILIDADE AMBIENTAL

Comissão Permanente de Licitação – CPL

Edital: RDC ELETRONICA Nº. 04/2023

Declaramos, sob as penas da lei, na qualidade de proponente do procedimento licitatório, sob a modalidade RDC Eletrônico n.º 04/2023, instaurado pela Universidade Federal do Acre - UFAC, de que atendemos aos critérios de sustentabilidade ambiental, respeitando as normas de proteção do meio ambiente, conforme estabelece a Instrução Normativa n.º 01, de 19 de janeiro de 2010, nos casos em que a referida instrução se aplica ao objeto.

Por ser a expressão da verdade, firmamos a prese

Rio Branco – AC, 29 de janeiro de 2024.

MILCA TOME DA SILVA DOMINGOS
SOCIA GERENTE
CPF nº. 308.795.152-87

EMOT – CONSTRUÇÕES LTDA

Estrada do Amapá, nº 3695, Bairro: Praia do Amapá

Fones: (68) 3221-3346 - Rio Branco Acre. E-mail: contato@emotconstrucoes.com.br

CPNJ -08.909.332/0001-03



CARTA DE APRESENTAÇÃO

Comissão Permanente de Licitação – CPL

Edital: RDC ELETRONICA Nº. 04/2023- CPL

A Emot Construções Ltda, com sede na Cidade de Rio Branco-Ac, inscrita CNPJ nº. 08.909.332/0001-03 e inscrição estadual Nº. 01.019.657/001-56, vem mui respeitosamente à presença de V.S. propor **Contratação de empresa de engenharia especializada em construção civil para a Execução de Sistemas de Prevenção, Proteção e Combate à Incêndio e Pânico - PPCI, e de Proteção Contra Descargas Atmosféricas - SPDA, na Biblioteca Central e no Anfi teatro Garibaldi Brasil, no Campus Áulio Gélío da UFAC, no município de Rio Branco, Acre, Declarar que:**

- a) Estamos cientes das condições da Licitação, que assumimos responsabilidade pela autenticidade de todos os documentos apresentados e que fornecerá quaisquer informações complementares solicitadas pelo órgão licitante;
- b) De que se compromete ao cumprimento do que estabelece a Lei Estadual n. 1.547 de 29/01/2004, caso necessite de mão-de-obra adicional, terão prioridade os trabalhadores cadastrados e intermediados pelo SINE/AC.
- c) A documentação deverá ser acompanhada por uma assinatura por Diretor (es), ou pessoa legalmente habilitada (procuração por instrumento público ou particular com firma reconhecida) comprovando a delegação de poderes para fazê-lo em nome da empresa, claramente afirmado: Estar ciente das condições da licitação, que assume a responsabilidade pela autenticidade de todos os documentos e que fornecerá quaisquer informações complementares solicitadas pelo órgão licitante;
- d) Que executará a(s) obra(s) de acordo com o Projeto e as especificações fornecidas pelo órgão, às quais alocará todos os equipamentos, pessoal técnico especializado ou não e materiais necessários, e que tomará todas as medidas para assegurar um controle de qualidade adequada;
- e) Que se compromete a dispor, para emprego imediato dos equipamentos. As exigências mínimas relativas a instalações de canteiros, máquinas, equipamentos e pessoal técnico especializado, considerados essenciais para o cumprimento do objeto de licitação, serão atendidas mediante a apresentação de relação explícita e da declaração formal da sua disponibilidade, sob as penas cabíveis;
- f) Que a qualquer momento e por necessidade da (s) obra(s) fará a alocação de qualquer tipo de equipamento compatível com a natureza dos serviços a serem executados por solicitação do Órgão CONTRATANTE, sem ônus de mobilização para este, ainda que não previsto, em prazo compatível com a necessidade que motivou a solicitação;
- g) Que se compromete a estar instalado, com canteiro (s) adequado (s) atendendo às normas técnicas, inclusive com equipamentos mínimos necessários, descritos no ANEXO V e prontos para o início das obras no prazo máximo de 02 (dois) dias consecutivos a partir da data da emissão da Ordem de Serviço;
- h) Que executará a(s) obra(s) de acordo com o(s) prazo(s) estabelecido(s) no Edital.
- i) Declara, sob as penas da lei, que não mantém em seu quadro de pessoal menor de 29 (dezoito) anos em horário noturno de trabalho ou em serviços perigosos ou insalubres, não possuindo ainda, qualquer trabalho de menores de 16 (dezesesseis) anos, salvo na condição de aprendiz, a partir de 14 (quatorze) anos, conforme disposto no Inciso V, Art. 27 da Lei nº 8.666/93.

Atenciosamente

Rio Branco – AC, 29 de janeiro de 2024.

MILCA TONÉ DA SILVA DOMINGOS
SOCIA GERENTE
CPF nº. 308.795.152-87

EMOT – CONSTRUÇÕES LTDA

Estrada do Amapá, nº 3695, Bairro: Praia do Amapá

Fones: (68) 3221-3346 - Rio Branco Acre. E-mail: contato@emotconstrucoes.com.br

CPNJ -08.909.332/0001-03



DECLARAÇÃO

A **Emot Construções Ltda.** com sede na cidade de Rio Branco-Ac, inscrita no CNPJ nº. 08.909.332/0001-03, vem por meio de esta declarar o Técnico exigido no edital, **JOSUE DE LUCCAS JUNIOR** Eng Civil CREA nº 9877, **THUAN CARLOS DA SILVA DOMINGOS** Eng. Civil CREA nº 21579, pertencem ao Quadro Técnico desta empresa e os mesmos cumprirão jornada integral de Trabalho para o comprimento da referida obra. Edital: **RDC ELETRONICA Nº. 04/2023.**

Rio Branco – AC, 29 de janeiro de 2024.


MILCA TOME DA SILVA DOMINGOS
SOCIA GERENTE
CPF nº. 308.795.152-87



DECLARAÇÃO

A **Emot Construções Ltda**, com sede Rio Branco - AC, inscrita no CNPJ nº. 08.909.332/0001-03, vem por meio de esta declarar que **nenhum servidor ou dirigente do órgão ou entidade contratante ou responsável pela licitação**, seja sócio, integre o corpo diretivo ou conselho da empresa ou que pertença a seu quadro de funcionários ou integre o seu quadro técnico Referente ao **Edital: RDC ELETRONICA Nº. 04/2023 - CPL**.

Rio Branco – AC, 29 de janeiro de 2024.


MILCA TOME DA SILVA DOMINGOS
SOCIA GERENTE
CPF nº. 308.795.152-87



DECLARAÇÃO DE ELABORAÇÃO INDEPENDENTE DE PROPOSTA

MILCA TOME DA SILVA DOMINGOS portador da Cédula de Identidade RG nº. 407722 SSP/AC e CPF nº. 308.795.152-87 como representante devidamente constituído da **EMOT CONSTRUÇÕES**, CNPJ nº. 08.909.332/0001-03 sediada na Estrada do Amapá nº 3695, Bairro Amapá, doravante denominado Licitante, para fins do disposto no item 6 do Edital **RDC ELETRONICA Nº. 04/2023**– CPL, declara, sob as penas da lei, em especial o art. 299 do Código Penal Brasileiro, que:

- a) A proposta apresentada para participar da **RDC ELETRONICA Nº. 04/2023**– CPL foi elaborada de maneira independente **EMOT - CONSTRUÇÕES**, e o conteúdo da proposta não foi, no todo ou em parte, direta ou indiretamente, informado, discutido ou recebido de qualquer outro participante potencial ou de fato da **RDC ELETRONICA Nº. 04/2023**– CPL, por qualquer meio ou por qualquer pessoa;
- b) A intenção de apresentar a proposta elaborada para participar da **RDC ELETRONICA Nº. 04/2023**– CPL não foi informada, discutida ou recebida de qualquer outro participante potencial ou de fato da **RDC ELETRONICA Nº. 04/2023**– CPL, por qualquer meio ou por qualquer pessoa;
- c) Que não tentou, por qualquer meio ou por qualquer pessoa, influir na decisão de qualquer outro participante potencial ou de fato da **RDC ELETRONICA Nº. 04/2023** – CPL quanto a participar ou não da referida licitação;
- d) Que o conteúdo da proposta apresentada para participar da **RDC ELETRONICA Nº. 04/2023** – CPL não será, no todo ou em parte, direta ou indiretamente, comunicado ou discutido com qualquer outro participante potencial ou de fato da **RDC ELETRONICA Nº. 04/2023** – CPL
- e) Que o conteúdo da proposta apresentada para participar da **RDC ELETRONICA Nº. 04/2023** – CPL não foi, no todo ou em parte, direta ou indiretamente, informado, discutido ou recebido de qualquer integrante da UFAC antes da abertura oficial das propostas;
- f) Que está plenamente ciente do teor e da extensão desta declaração e que detém plenos poderes e informações para firmá-la.

Rio Branco – AC, 29 de janeiro de 2024.


MILCA TOME DA SILVA DOMINGOS
SOCIA GERENTE
CPF nº. 308.795.152-87



TERMO DE ENCERRAMENTO

Conte o presente volume 147 folhas rubricadas e numeradas, de 01 a 147, referente à **DOCUMENTAÇÃO**, para **Contratação de empresa de engenharia especializada em construção civil para a Execução de Sistemas de Prevenção, Proteção e Combate à Incêndio e Pânico - PPCI, e de Proteção Contra Descargas Atmosféricas - SPDA, na Biblioteca Central e no Anfiteatro Garibaldi Brasil, no Campus Áulio Gélío da UFAC, no município de Rio Branco, Acre.**

Rio Branco – AC, 29 de janeiro de 2024.


MILCA TOME DA SILVA DOMINGOS
SOCIA GERENTE
CPF nº. 308.795.152-87