

GOVERNO DO ESTADO DO ACRE SECRETARIA DE ESTADO DE SAÚDE ÁREA TÉCNICA DE DST/AIDS



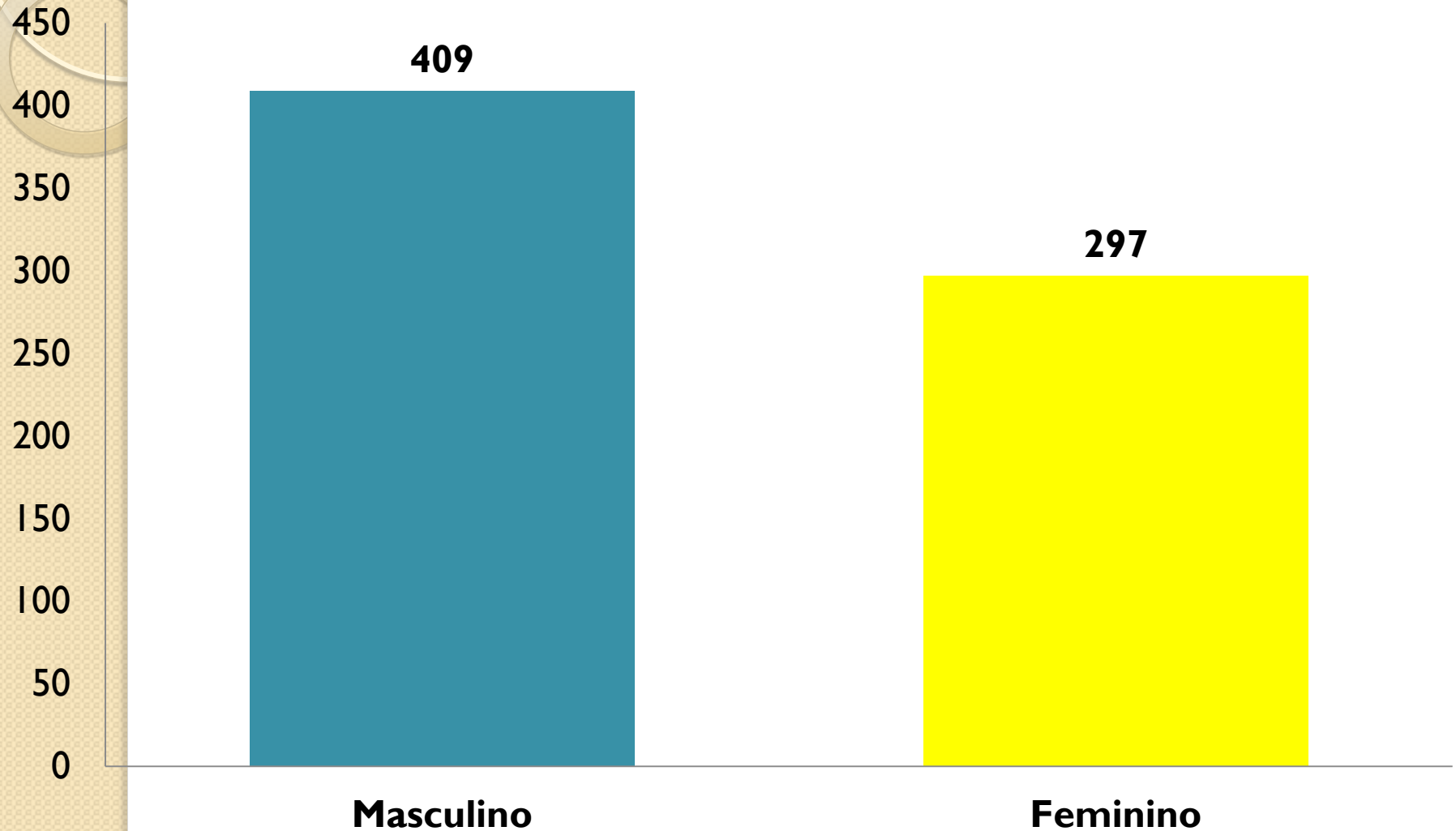
DISTRIBUIÇÃO DOS CASOS DE AIDS E ÓBITOS CONHECIDOS POR ANO DE OCORRÊNCIA. ACRE, 1987-2013*

Ano de Diagnóstico	Adulto/Adolescentes		Crianças < 13 Anos		Total	
	Casos	Óbitos	Casos	Óbitos	Casos	Óbitos
1987	3	3	0	0	3	3
1988	2	1	0	0	2	1
1989	4	4	0	0	4	4
1990	1	1	0	0	1	1
1991	5	5	1	1	6	6
1992	4	4	0	0	4	4
1993	6	5	0	0	6	5
1994	8	7	0	0	8	7
1995	1	1	0	0	1	1
1996	5	4	1	0	6	4
1997	11	9	0	0	11	9
1998	16	10	2	2	18	12
1999	21	14	1	0	22	14
2000	23	13	0	0	23	13
2001	23	10	2	2	25	12
2002	42	21	1	1	43	22
2003	35	13	0	0	35	13
2004	40	14	4	0	44	14
2005	48	12	0	0	48	12
2006	27	8	2	0	29	8
2007	54	11	1	0	55	11
2008	53	9	1	1	54	10
2009	34	5	2	0	34	5
2010	59	19	0	0	59	19
2011	71	4	1	0	72	4
2012	60	3	1	0	59	3
2013	29	4	1	0	22	4
TOTAL	685	214	21	7	706	221

Fonte: SINAN-W / SINAN-NET

*Dados preliminares até 30/11/2013, sujeitos a alterações

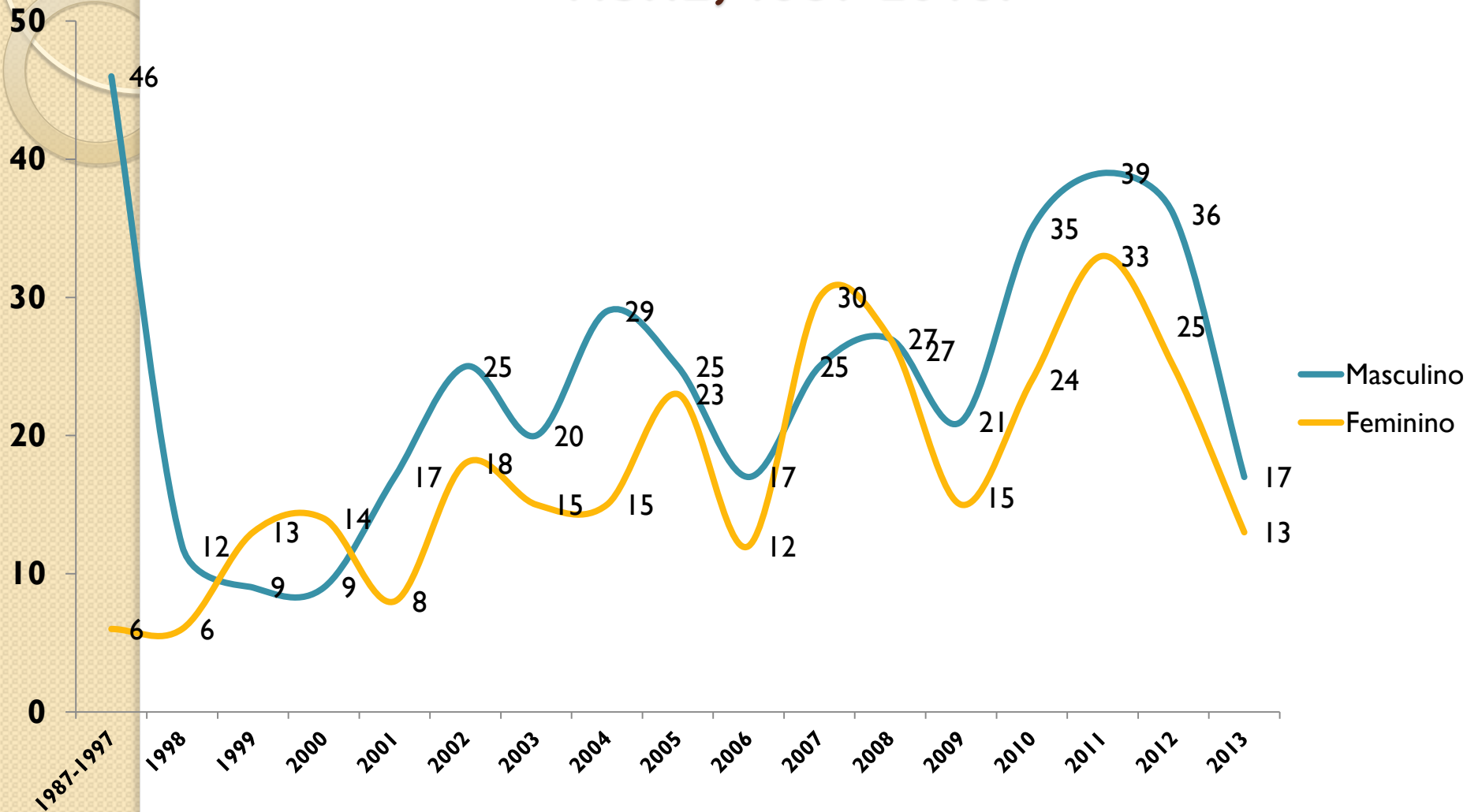
DISTRIBUIÇÃO DOS CASOS DE AIDS, SEGUNDO SEXO. ACRE, 1987-2013*



Fonte: SINAN-W / SINAN-NET

*Dados preliminares até 30/11/2013, sujeitos a alterações

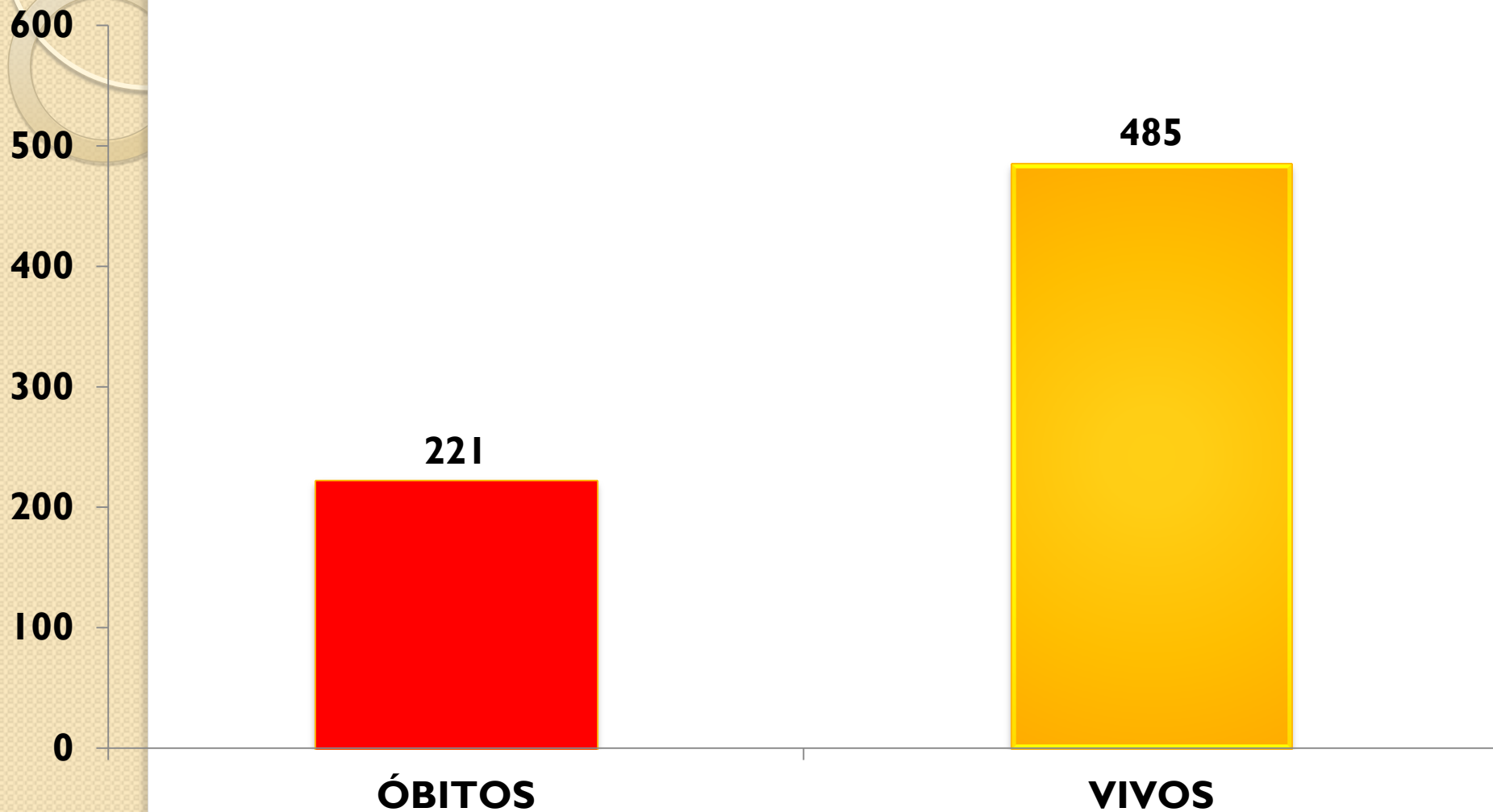
DISTRIBUIÇÃO DOS CASOS DE AIDS POR SEXO E ANO, EM INDIVÍDUOS MAIORES DE 13 ANOS. ACRE, 1987-2013.*



Fonte: SINAN-W / SINAN-NET

*Dados preliminares até 30/11/2013, sujeitos a alterações

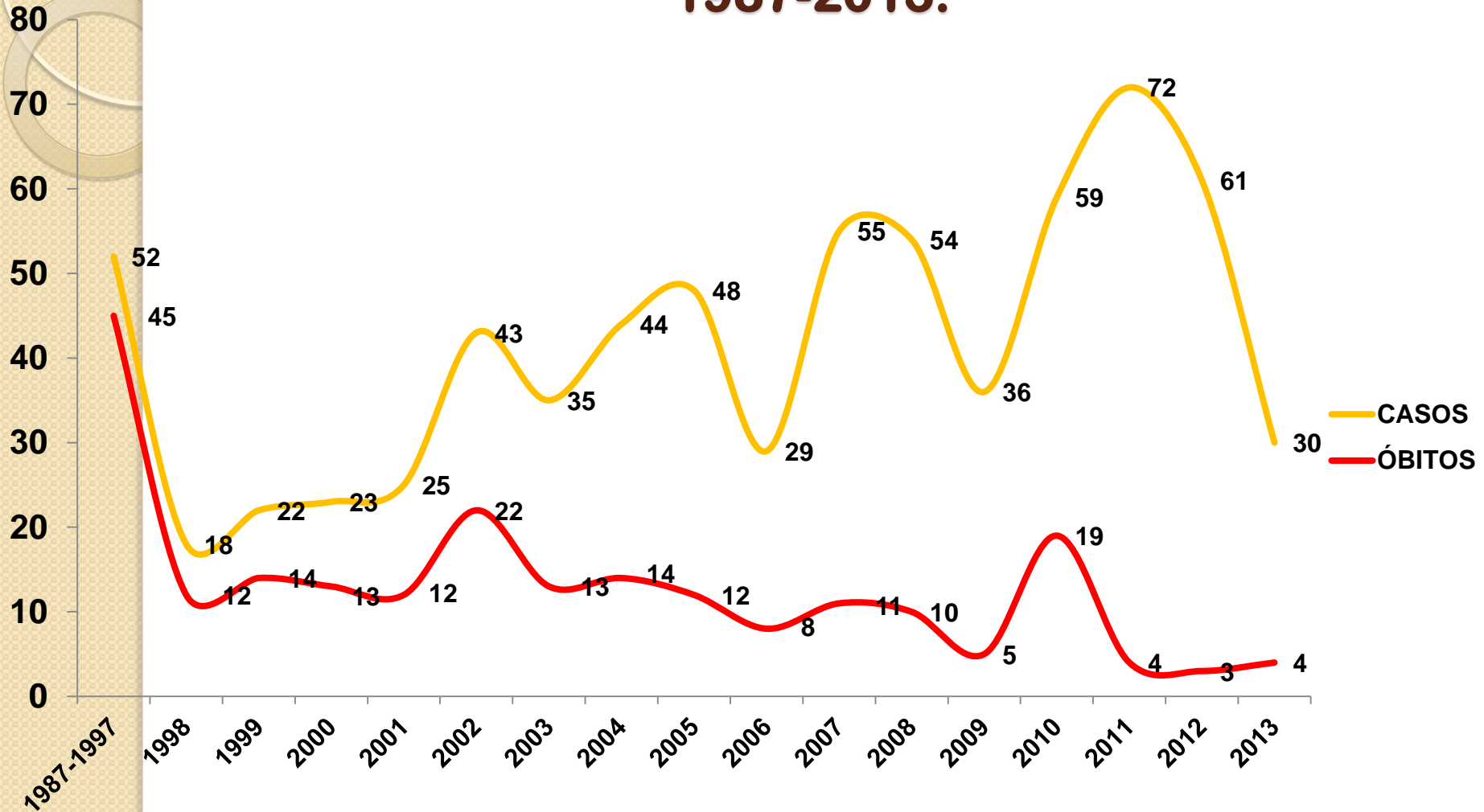
DISTRIBUIÇÃO DOS CASOS DE AIDS E ÓBITOS. ACRE, 1987-2013.*



Fonte: SINAN-W / SINAN-NET

*Dados preliminares até 30/11/2013, sujeitos a alterações

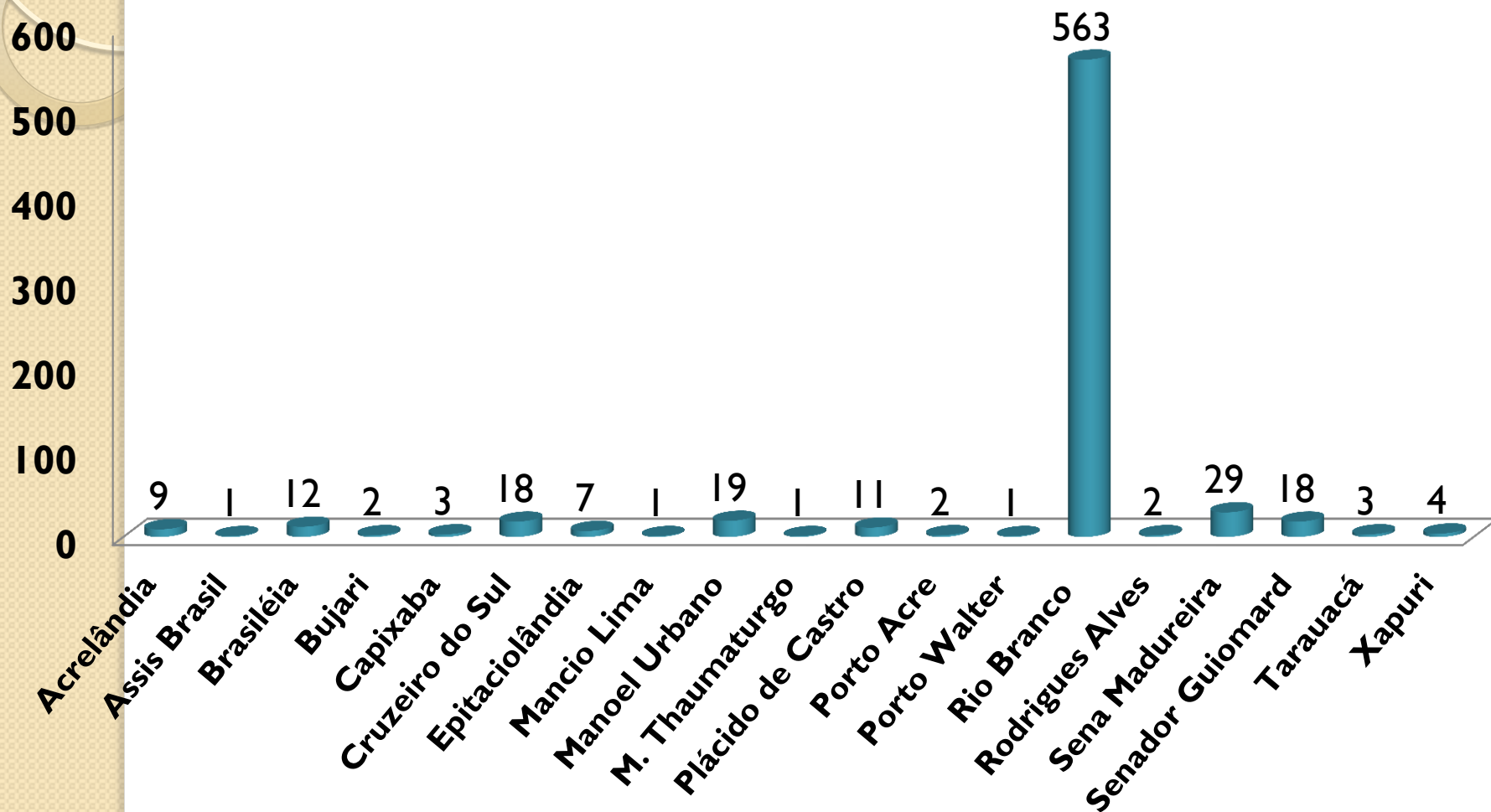
DISTRIBUIÇÃO DE CASOS DE AIDS E ÓBITOS CONHECIDOS POR ANO DE OCORRÊNCIA. ACRE, 1987-2013.*



Fonte: SINAN-W / SINAN-NET

*Dados preliminares até 30/11/2013, sujeitos a alterações

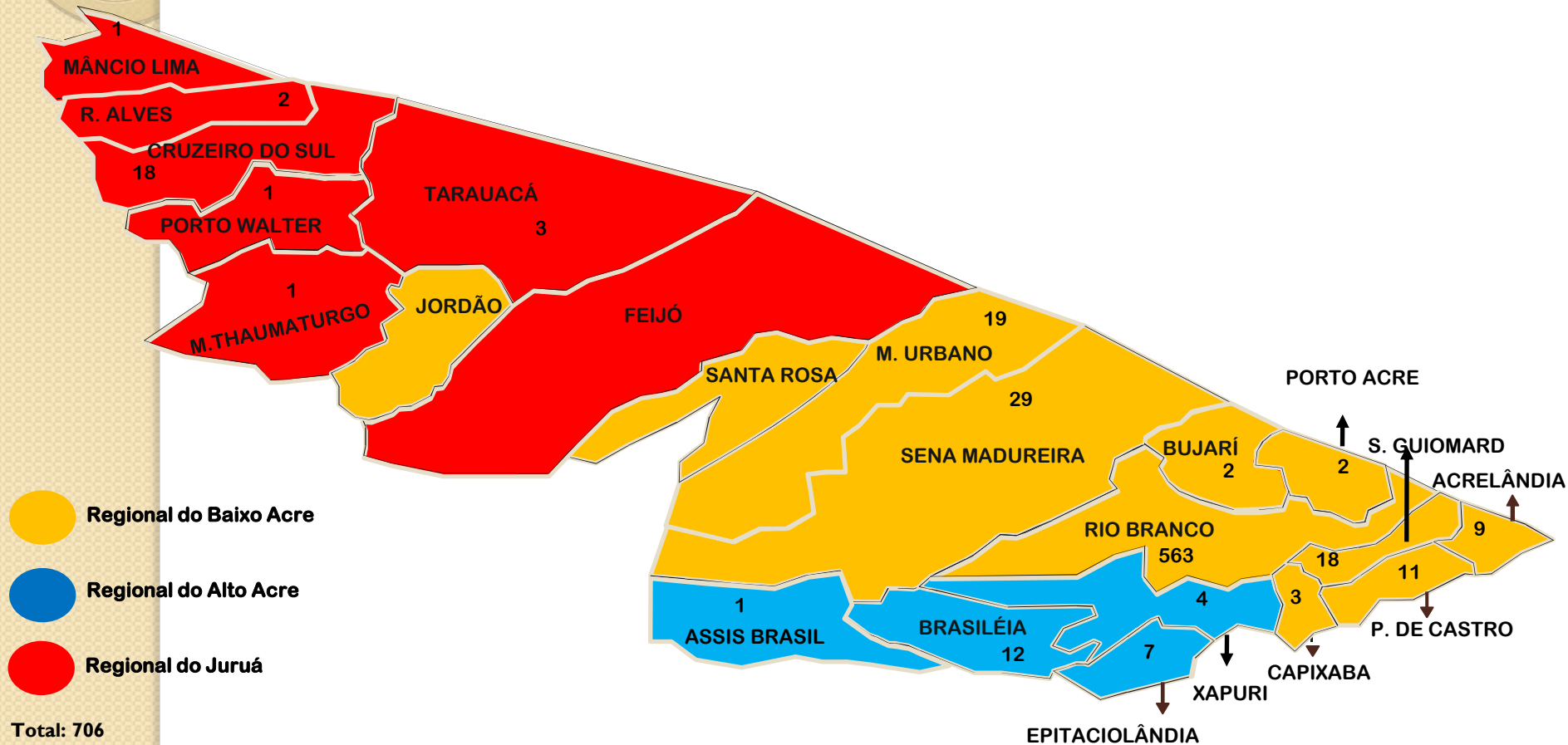
DISTRIBUIÇÃO DOS CASOS DE AIDS, SEGUNDO MUNICÍPIO DE RESIDÊNCIA. ACRE, 1987-2013.*



Fonte: SINAN-W / SINAN-NET

*Dados preliminares até 30/11/2013, sujeitos a alterações

CASOS DE AIDS NOTIFICADOS, SEGUNDO MUNICÍPIO DE RESIDÊNCIA. ACRE, 1987-2013.*

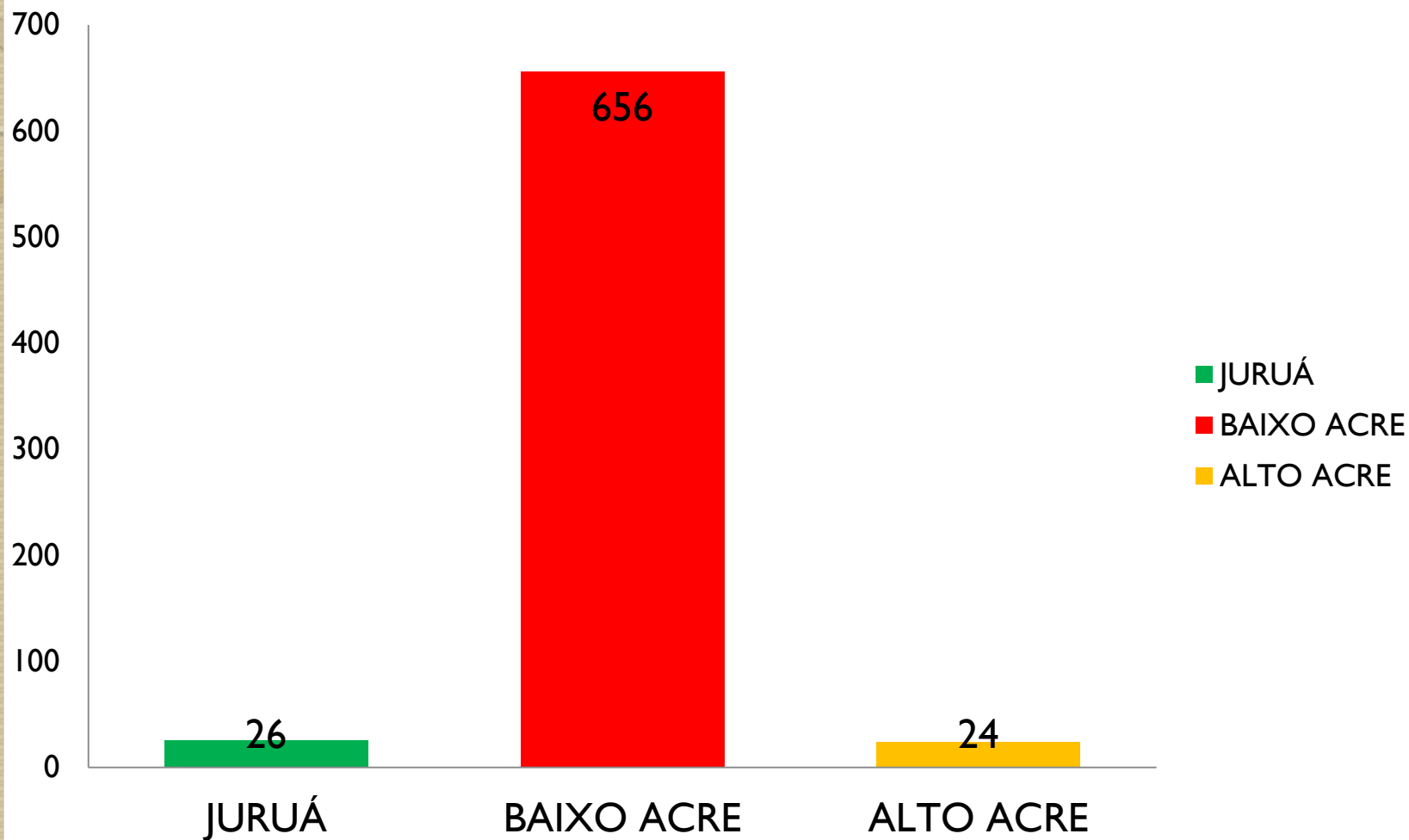


Total: 706

Fonte: SINAN-W / SINAN-NET

*Dados preliminares até 30/11/2013, sujeitos a alterações

CASOS DE AIDS, POR REGIONAL DE SAÚDE. ACRE, 1987-2013.*



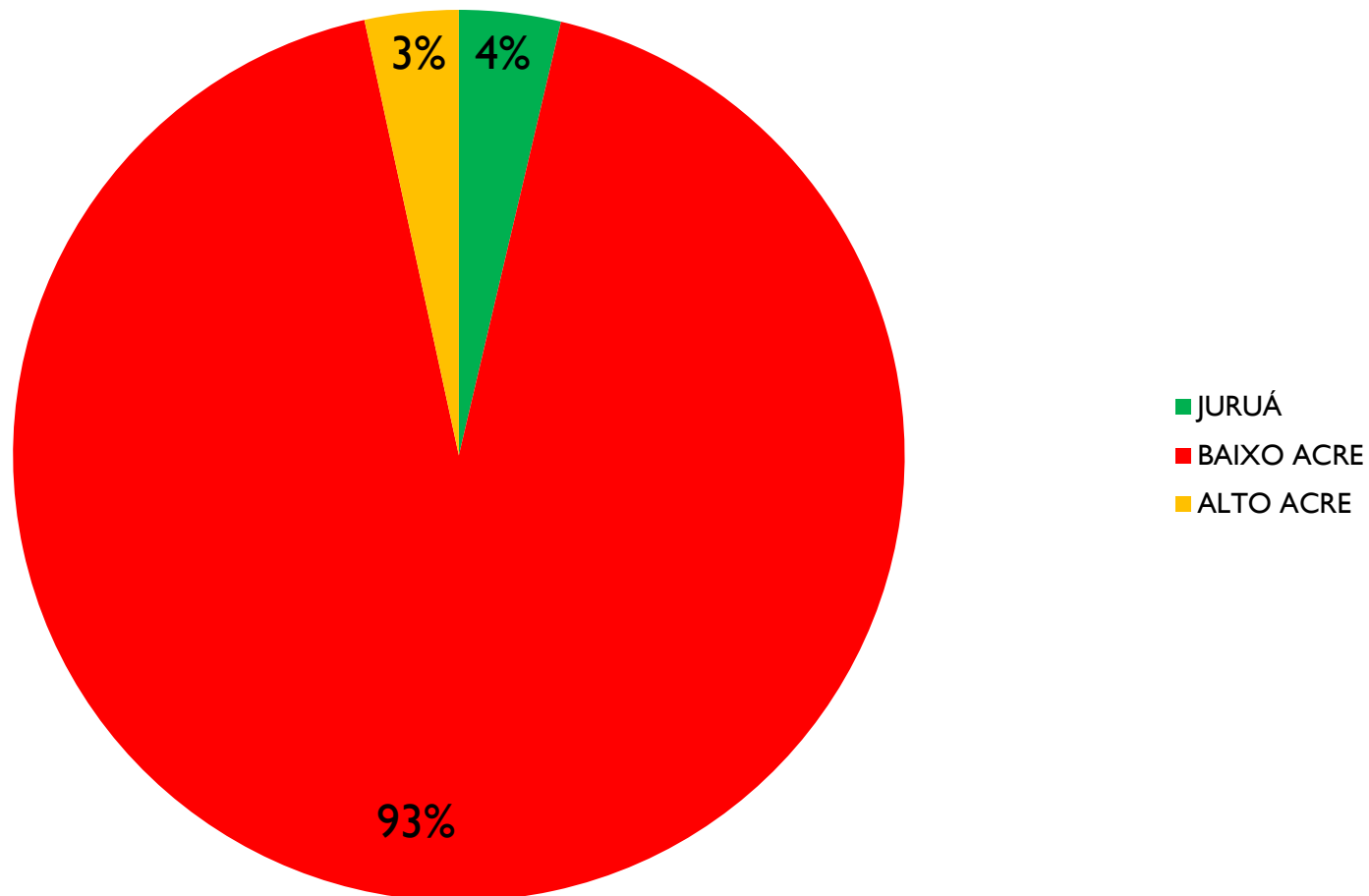
Total: 706

Fonte: SINAN-W / SINAN-NET

*Dados preliminares até 30/11/2013, sujeitos a alterações

20/11/2013

PERCENTUAL DE CASOS DE AIDS, POR REGIONAL DE SAÚDE. ACRE, 1987-2013.*



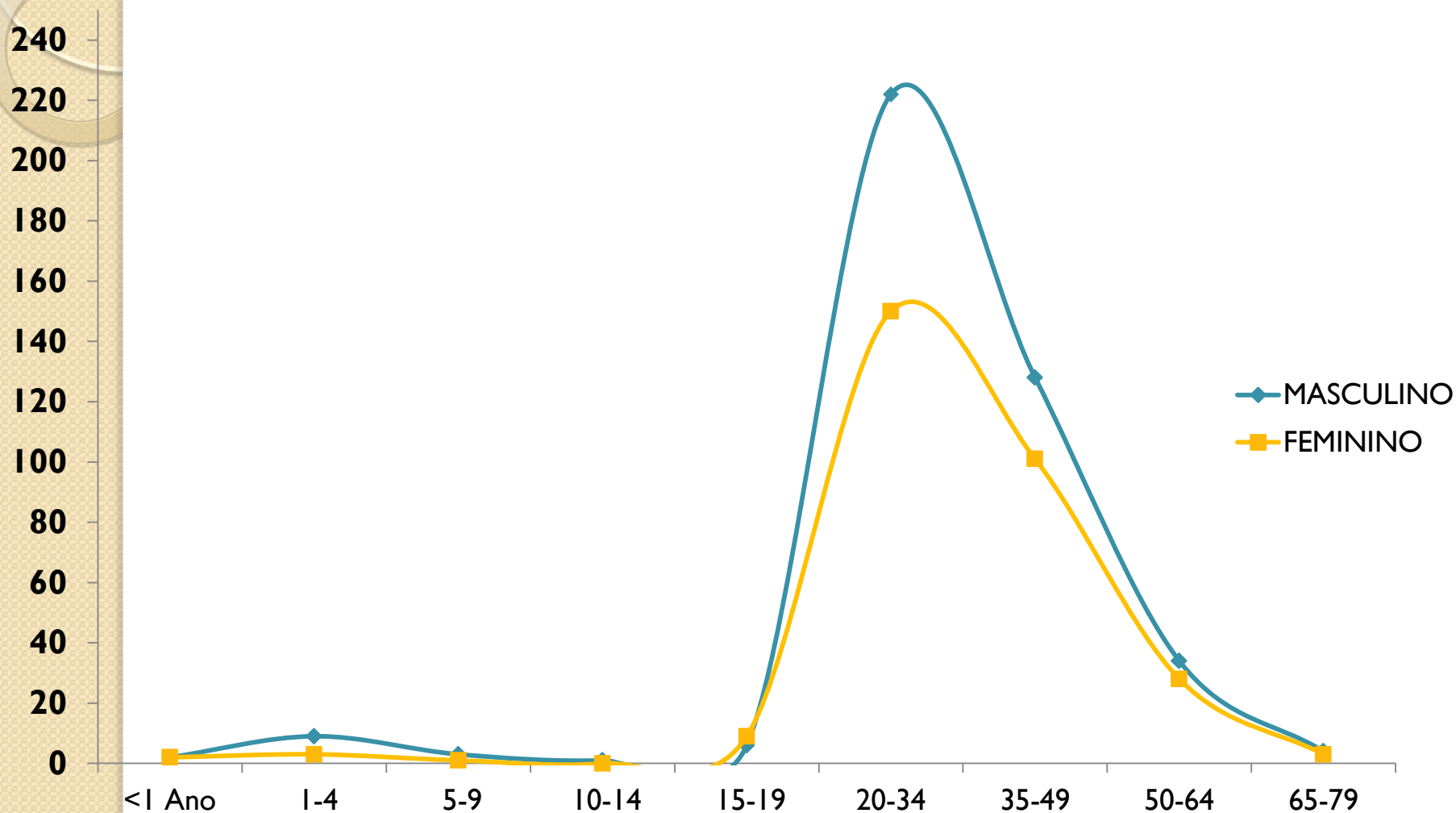
Total: 706

Fonte: SINAN-W / SINAN-NET

*Dados preliminares até 30/09/2013, sujeitos a alterações

20/11/2013

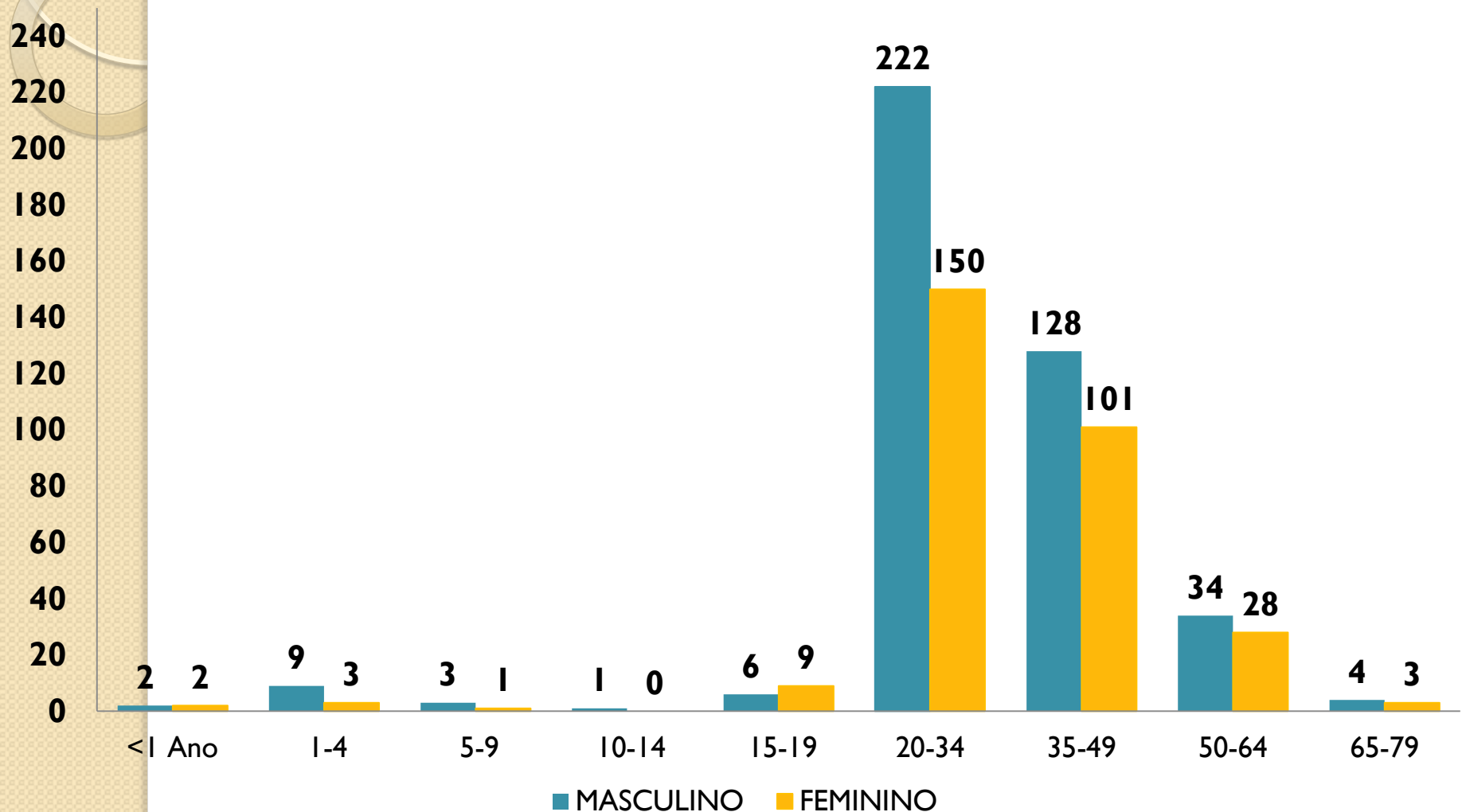
DISTRIBUIÇÃO DOS CASOS DE AIDS, SEGUNDO FAIXA ETÁRIA E SEXO. ACRE, 1987-2013.*



Fonte: SINAN-W / SINAN-NET

*Dados preliminares até 30/11/2013, sujeitos a alterações

DISTRIBUIÇÃO DOS CASOS DE AIDS, SEGUNDO FAIXA ETÁRIA E SEXO. ACRE, 1987-2013.*

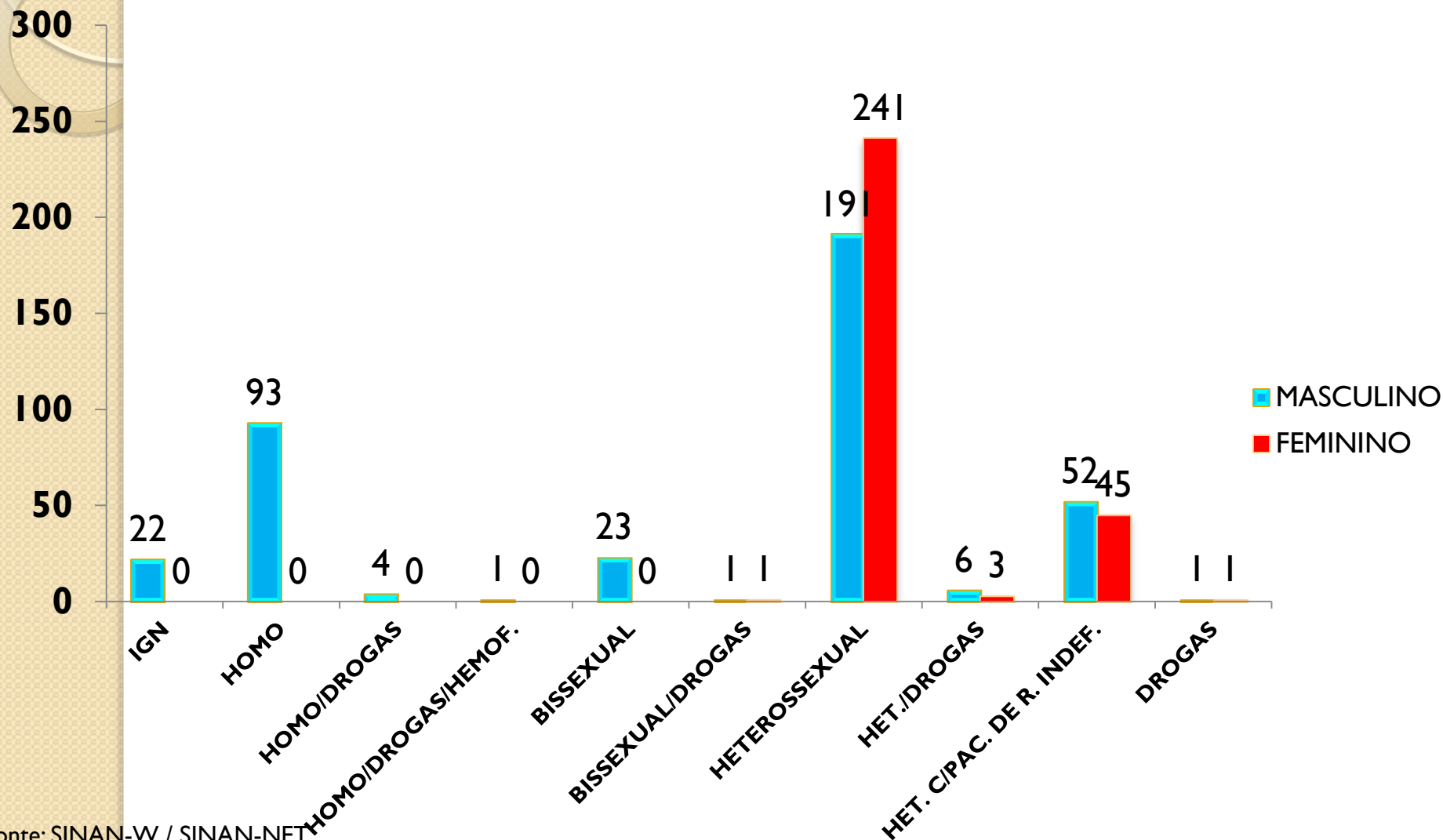


Fonte: SINAN-W / SINAN-NET

*Dados preliminares até 30/11/2013, sujeitos a alterações

20/11/2013

CASOS DE AIDS NOTIFICADOS EM INDIVÍDUOS COM 13 ANOS DE IDADE OU MAIS, SEGUNDO CATEGORIA DE EXPOSIÇÃO, POR SEXO. ACRE, 1987-2013.*



Fonte: SINAN-W / SINAN-NET

*Dados preliminares até 30/11/2013, sujeitos a alterações

GESTANTES HIV+, SEGUNDO FAIXA ETÁRIA E ANO DE NOTIFICAÇÃO.ACRE, 1999-2013*

GESTANTES HIV +																
IDADE	1999	2000	2001	2002	2003	2004	2005	2006	2007	2008	2009	2010	2011	2012	2013	TOTAL
10-14										1			1			2
15-19		3		2	2	2	2			5	4	3	4	4		31
20-34	5	5	6	7	2	9	8	3	7	5	5	13	21	19	7	122
35-49				1	4				1				1	1	1	9
TOTAL	5	8	6	10	8	11	10	3	8	11	9	16	27	24	8	164

Fonte: SINAN-W / SINAN-NET

*Dados preliminares até 30/11/2013, sujeitos a alterações

20/11/2013

GESTANTES HIV+, SEGUNDO MUNICÍPIO DE RESIDÊNCIA E ANO DE NOTIFICAÇÃO. ACRE, 1999-2013*

Mun Resid AC	1999	2000	2001	2002	2003	2004	2005	2006	2007	2008	2009	2010	2011	2012	2013	Total
Acrelândia	0	0	0	0	0	0	0	0	0	2	0	0	0	0	0	2
Assis Brasil	0	0	0	0	0	0	0	0	0	0	0	1	0	0	0	1
Brasiléia	0	0	0	0	0	0	0	1	0	0	0	0	0	2	0	3
Bujari	0	0	0	0	0	0	0	0	0	0	0	0	0	0	0	0
Capixaba	0	0	0	0	0	0	0	0	0	0	0	1	1	0	0	2
Cruzeiro do Sul	0	0	0	0	0	0	0	0	0	0	0	2	1	0	0	3
Epitaciolândia	0	0	0	0	0	0	0	1	0	0	0	0	0	1	0	2
Feijó	0	0	0	0	0	0	0	0	0	0	0	0	0	1	0	1
Jordão	0	0	0	0	0	0	0	0	0	0	0	0	0	0	0	0
Mâncio Lima	0	0	0	0	0	0	0	0	0	0	0	0	1	0	0	1
Manoel Urbano	0	0	0	0	0	0	0	0	1	0	1	0	1	1	0	4
Marechal Thaumaturgo	0	0	0	0	0	0	0	0	0	0	0	0	0	0	0	0
Plácido de Castro	0	1	0	0	0	0	0	0	1	0	0	0	0	0	0	2
Porto Acre	0	0	0	0	0	0	0	0	0	1	0	0	0	1	0	2
Porto Walter	0	0	0	0	0	0	0	0	0	0	0	0	0	0	0	0
Rio Branco	3	6	5	10	2	6	10	13	5	6	5	5	20	12	6	114
Rodrigues Alves	0	0	0	0	0	0	0	0	0	0	0	0	0	0	0	0
Santa Rosa do Purus	0	0	0	0	0	0	0	0	0	0	0	0	0	1	0	1
Sena Madureira	0	0	0	0	0	0	0	0	0	2	3	6	3	4	2	20
Senador Guiomard	0	1	1	0	0	0	1	0	1	0	0	1	0	1	0	6
Tarauacá	0	0	0	0	0	0	0	0	0	0	0	0	0	0	0	0
Xapuri	0	0	0	0	0	0	0	0	0	0	0	0	0	0	0	0
Total	3	8	6	10	2	6	11	15	8	11	9	16	27	24	8	164

Ministério da Saúde

Gabinete do Ministro

PORTARIA N° 104, DE 25 DE JANEIRO DE 2011

Define as terminologias adotadas em legislação nacional, conforme o disposto no Regulamento Sanitário Internacional 2005 (RSI 2005), a relação de doenças, agravos e eventos em saúde pública de notificação compulsória em todo o território nacional e estabelece fluxo, critérios, responsabilidades e atribuições aos profissionais e serviços de saúde.

TABELA DE AGRAVO

CÓDIGO CID	TIPO NOTIFICAÇÃO	AGRAVO
A-57	MUNICIPAL	CANCRO MOLE
A-63.0	MUNICIPAL	CONDILOMA ACUMIDADO (VERRUGAS ANOGENITAIS)
A-60	MUNICIPAL	HERPES GENITAL (APENAS O PRIMEIRO EPISODIO)
B-02	MUNICIPAL	HERPES ZOSTER (ZONA)
A-54	MUNICIPAL	INFECÇÃO GONOCOCICA
A-53	MUNICIPAL	SÍFILIS EM ADULTO (EXCLUIDA A FORMA PRIMARIA)
A-51	MUNICIPAL	SÍFILIS PRECOCE
A-52	MUNICIPAL	SÍFILIS TARDIA
N-48.5	MUNICIPAL	SINDROME DA ULCERA GENITAL (EXCLUSIVO HERPES GENITAL)
N-72	MUNICIPAL	SINDROME DO CORRIMENTO CERVICAL EM MULHERES
A-59	MUNICIPAL	TRICOMONIASE

A-57 - CANCRO MOLE

Mun Resid AC	2007	2009	2011	2012	Total
120020 Cruzeiro do Sul	0	0	0	1	1
120025 Eptaciolândia	0	0	3	3	6
120030 Feijó	0	0	1	0	1
120040 Rio Branco	1	1	1	0	3
Total	1	1	5	4	11

Fonte: SINAN-W / SINAN-NET

*Dados preliminares até 30/11/2013, sujeitos a alterações

A-63.0 - CONDILOMA ACUMIDADO (VERRUGAS ANOGENITAIS)

Mun Resid AC	2007	2008	2009	2010	2011	2012	2013	Total
120005 Assis Brasil	0	0	0	1	0	0	0	1
120013 Bujari	0	1	0	1	1	0	0	3
120017 Capixaba	1	0	0	0	1	0	1	3
120020 Cruzeiro do Sul	0	1	0	1	2	5	5	14
120025 Epitaciolândia	0	0	6	2	4	3	0	15
120030 Feijó	0	0	2	1	2	0	0	5
120033 Mâncio Lima	0	0	3	0	0	0	0	3
120035 Marechal Thaumaturgo	0	0	0	0	0	1	0	1
120038 Plácido de Castro	0	0	0	0	1	2	0	3
120040 Rio Branco	81	47	32	122	36	0	0	318
120042 Rodrigues Alves	0	0	1	0	0	0	0	1
120060 Tarauacá	7	9	8	2	5	10	8	49
Total	89	58	52	130	52	21	14	416

Fonte: SINAN-W / SINAN-NET

*Dados preliminares até 30/11/2013, sujeitos a alterações

A-51 - SÍFILIS PRECOCE					
Mun Resid AC	2007	2008	2009	2010	Total
120020 Cruzeiro do Sul	0	2	0	0	2
120030 Feijó	0	0	1	1	2
120040 Rio Branco	0	1	0	0	1
120060 Tarauacá	1	3	0	0	4
Total	1	6	1	1	9

Fonte: SINAN-W / SINAN-NET

*Dados preliminares até 30/11/2013, sujeitos a alterações

A-52 - SÍFILIS TARDIA

Mun Resid AC	2007	2008	2009	2010	2011	Total
120020 Cruzeiro do Sul	1	0	0	0	0	1
120040 Rio Branco	4	0	0	0	0	4
120060 Tarauacá	0	4	0	3	4	11
120070 Xapuri	0	0	1	0	0	1
Total	5	4	1	3	4	17

Fonte: SINAN-W / SINAN-NET

*Dados preliminares até 30/11/2013, sujeitos a alterações

N-72 - SINDROME DO CORRIMENTO CERVICAL EM MULHERES

Mun Resid AC	2007	2008	2009	2010	2011	2012	2013	Total
120005 Assis Brasil	0	0	94	42	6	0	0	142
120013 Bujari	0	0	0	1	0	0	0	1
120017 Capixaba	0	0	0	0	4	0	0	4
120020 Cruzeiro do Sul	0	0	0	0	7	5	5	17
120025 Epitaciolândia	0	0	0	0	0	2	0	2
120030 Feijó	0	2	15	3	10	0	0	30
120080 Porto Acre	0	0	1	4	0	0	0	5
120040 Rio Branco	23	0	103	256	138	0	0	520
120060 Tarauacá	0	0	0	0	1	1	0	2
Total	23	2	213	306	166	8	5	723

Fonte: SINAN-W / SINAN-NET

*Dados preliminares até 30/11/2013, sujeitos a alterações

A-59 - TRICOMONIASE

Mun Resid AC	2007	2008	2009	2010	2011	2012	2013	Total
120005 Assis Brasil	0	0	103	44	6	0	0	153
120013 Bujari	0	0	0	1	0	0	0	1
120017 Capixaba	0	0	0	0	4	0	18	22
120020 Cruzeiro do Sul	0	2	0	4	24	17	11	58
120025 Epitaciolândia	0	1	4	1	2	14	0	22
120030 Feijó	0	3	29	19	15	8	12	86
120033 Mâncio Lima	0	0	0	0	0	0	1	1
120038 Plácido de Castro	0	0	0	12	3	0	0	15
120080 Porto Acre	0	0	1	4	0	0	0	5
120040 Rio Branco	23	0	103	256	138	0	0	520
120042 Rodrigues Alves	0	0	4	0	0	0	0	4
120045 Senador Guimard	0	0	0	0	0	0	3	3
120060 Tarauacá	2	0	0	0	2	1	0	5
Total	25	6	244	341	194	40	45	895

Fonte: SINAN-W / SINAN-NET

*Dados preliminares até 30/11/2013, sujeitos a alterações

20/11/2013



OBRIGADA.

dstaids.dabs@ac.gov.br

Rua: Benjamim Constant n.º 830 – 4.º andar

Fone: 68-3223-2396 / 9996-0503