

Ufac em Números

Ano Base 2013



Governo Federal

Presidente da República

Dilma Vana Roussef

Ministro da Educação

Aloizio Mercadante Oliva (jan/2012 a fev/2014)

José Henrique Paim Fernandes (fev/2014)

Secretário Executivo

Luiz Cádio Costa

Secretário de Educação Superior

Paulo Speller

Diretora de Desenvolvimento das IFES

Adriana Rigon Weska



Universidade Federal do Acre - Ufac

Reitor
Minoru Martins Kinpara

Vice-Reitora
Margarida de Aquino Cunha

Chefe de Gabinete da Reitoria
Ivone de Oliveira Moraes de Souza

Pró-Reitora de Graduação - PROGRAD
Maria Socorro Neri Medeiros de Souza

Pró-Reitor de Pesquisa e Pós-Graduação - PROPEG
Josimar Batista Ferreira

Pró-Reitor de Extensão e Cultura - PROEX
Enock da Silva Pessoa

Pró-Reitor de Administração - PRAD
Thiago Rocha dos Santos

Pró-Reitor de Planejamento - PROPLAN
Alexandre Ricardo Hid

Pró-Reitora de Desenvolvimento e Gestão de Pessoas - PRODGE
Filomena Maria Oliveira da Cruz

Pró-Reitora de Assuntos Estudantis - PROAES
Aline Andreia Nicolli

Diretor do Centro de Ciências Exatas e Tecnológicas - CCET
Manoel Domingos Filho

Diretora do Centro de Educação Letras e Artes - CELA
Grace Gotelip Cabral

Diretor do Centro de Ciências Biológicas e da Natureza - CCBN
Carlos Eduardo Garção

Diretora do Centro de Ciências da Saúde e Desporto - CCSD
Raimunda da Costa Araruna

Diretor do Centro de Ciências Jurídicas e Sociais Aplicadas -
CCJSA
Rubicleis Gomes da Silva

Diretor do Centro de Filosofia e Ciências Humanas - CFCH
Jacó Cesar Picolli

Diretor do Centro Multidisciplinar/CZS - CMULTI
Paulo Sérgio Bernarde

Diretora do Centro de Educação e Letras/CZS - CEL
Maria José da Silva Moraes Costa

Equipe de Elaboração:

Pró-Reitoria de Planejamento
Alexandre Ricardo Hid

Diretoria de Planejamento e Desenvolvimento Institucional
Lorena Rodrigues Barbosa da Silva
Janice Vasconcelos de Azevedo
Patrícia Melo Smangoszevski

Revisão
Arquelau de Oliveira dos Santos

Editoração
Frederico Silva de Oliveira

Apresentação

Com satisfação, o Reitor da Universidade Federal do Acre, através da Pró-Reitoria de Planejamento, apresenta, no ano do cinquentenário de fundação da Universidade Federal do Acre e nos quarenta anos de sua federalização, a edição Ufac em Números 2013.

São disponibilizados nesta publicação, tanto para a comunidade universitária como para a sociedade, dados e informações relacionadas ao ensino, à pesquisa e à extensão, e ainda sobre recursos humanos, infraestrutura física e recursos orçamentários.

Esta coletânea, que a cada edição buscará contribuições e aperfeiçoamentos, tem por objetivo subsidiar os gestores acadêmicos e administrativos de nossa instituição no processo de planejamento interno e na tomada de decisões e, ainda, permitir aos demais usuários melhor compreensão sobre o cenário atual da Ufac.

Julho de 2014.

Minoru Martins Kinpara
Reitor

Alexandre Ricardo Hid
Pró-Reitor de Planejamento

A Universidade Federal do Acre


Breve Resumo

Histórico	
Fundação	Criada em 25 de março de 1964 pelo Decreto Estadual nº 187, com a implantação da Faculdade de Direito. Federalizada em 05 de abril de 1974, pela Lei nº 6.025 e pelo Decreto nº 74.706, de 17 de outubro de 1974.
Referenciais Estratégicos	
Missão	Produzir, sistematizar e difundir conhecimentos, com base na integração, ensino, pesquisa e extensão, para formar cidadãos críticos e atuantes no desenvolvimento da sociedade.
Visão	Ser referência internacional na produção, articulação e socialização dos saberes amazônicos.
Valores	Inovação, compromisso, respeito à natureza, respeito ao ser humano, efetividade, pluralidade e cooperação.
Números	
Cursos	46 cursos de graduação; 03 cursos de especialização; 07 cursos de mestrado; 1º curso de doutorado – aprovado em setembro de 2013.
Estudantes	9.081 da Graduação (CENSO/2013) 1.217 da Pós-Graduação (PROPEG e NURCA/2013).
Docentes	630 Educação Superior (83 contratados em 2013) e 31 Educação Básica.
Técnicos-Administrativos	639 técnicos-administrativos (85 contratados em 2013).

Vagas 2013	2.100 vagas ofertadas para os cursos de graduação - 50% atendendo à Lei 12.711/2012 (Lei de cotas para o Ensino Superior).
Endereços	
Campi	Campus Sede (BR 364, Km 04 - Distrito Industrial - Rio Branco - AC. PABX: (68) 3901-2500); Campus Floresta (Estr. Canela Fina, Km 12, s/nº - Cruzeiro do Sul - AC. PABX: (68) 3311-2500); Campus Fronteira (BR-317 - Brasileira) - em implantação.
Núcleos	05 núcleos nos seguintes municípios: Xapuri, Brasileira, Sena Madureira, Feijó e Tarauacá
Unidade Especial	CAp - Colégio de Aplicação (Educação Infantil, Ensino Fundamental e Médio). Criado em 11/12/1981 pela Resolução n.º 22 do Conselho Universitário, com aprovação do Regimento Interno e reconhecimento do Curso de Ensino Fundamental pelas Portarias nº 36, de 25/11/1985, e Portaria nº 143, de 20/03/1995, ambas do MEC, que reconhecem a Regularidade de Estudos do Curso de Ensino Médio.
Órgãos Integradores	Museu Universitário; Parque Zoobotânico (PZ); Instituto da Biodiversidade; Unidade de Tecnologia de Alimentos (UTAL); Núcleo de Gestão do Conhecimento e da Tecnologia (NGCTEC); Núcleo de Interiorização e Educação a Distância (NIEAD).
Órgãos Suplementares	Bibliotecas Universitárias; Arquivo Geral; Editora da Ufac (EDUFAC); Núcleo de Registro e Controle Acadêmico (NURCA); Núcleo de Processo Seletivo (NUPS).
Áreas de Pesquisa	Fazenda Experimental Catuaba (FEC) 819ha - BR-364, Senador Guiomard/AC; Reserva Florestal Humaitá (RFH) 2.000ha - AC-10, Porto Acre/AC. (as áreas estão sob concessão do INCRA).

Sumário

1 - Atividades Acadêmicas	12
1.1 Processos Seletivos	12
1.2 Ensino de Graduação	12
1.3 Ensino de Pós-Graduação	14
1.4 Educação Básica	17
1.5 Pesquisa	17
1.6 Extensão	18
2 - Bibliotecas	22
3 - Pessoal	24
3.1 Docentes	24
3.2 Técnicos-Administrativos	26
3.3 Atendimento Médico	28
4 - Orçamento	30
5 - Infraestrutura	32
6 - Indicadores de Desempenho	34
Mapa estratégico	36
Mapa do Acre	38



1 - Atividades Acadêmicas

1.1 Processos Seletivos

Tabela 1 - Números de cursos, inscritos, vagas ofertadas e preenchidas por campus em 2013.

Campus	Cursos	Inscritos	Vagas Ofertadas	Vagas Preenchidas
Rio Branco	34	54.621	1.670	1.701
Floresta	12	8.557	430	422
Total	46	63.178	2.100	2.123

Fonte: Censo da Educação Superior, 2013.

Nota: Vagas Preenchidas compreendem vagas ofertadas, remanescentes e provenientes de mandado de segurança.

1.2 Ensino de Graduação

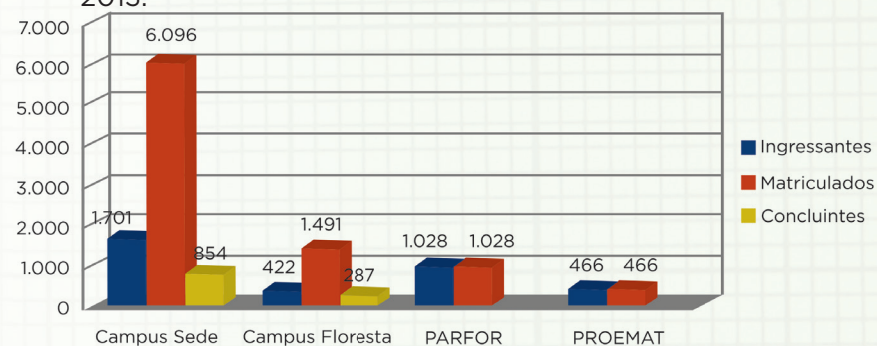
Tabela 2 - Números de alunos ingressantes, matriculados e concluintes, por campus e programa em 2013.

Localidade/ Programa	Ingressantes	Matriculados	Concluintes
Campus Sede	1.701	6.096	854
Campus Floresta	422	1.491	287
PARFOR	1.028	1.028	-
PROEMAT	466	466	-
Total	3.617	9.081	1.141

Fonte: Censo da Educação Superior, 2013.

Nota: PARFOR (Plano Nacional de Formação de Professores da Educação Básica) objetiva garantir aos professores da rede pública de educação básica a formação exigida pela Lei de Diretrizes e Bases da Educação Nacional - LDB. O programa, implantado pela CAPES em regime de colaboração com a Secretaria de Educação do Estado e Universidade Federal em 2009, é ofertado nos municípios de Rio Branco, Cruzeiro do Sul, Sena Madureira, Epitaciolândia, Feijó, Jordão, Porto Walter, Santa Rosa do Purus e Marechal Thaumaturgo. PROEMAT (Programa Especial de Licenciatura em Matemática), aprovado pela Resolução Consu nº 31/2013, em convênio com a Secretaria de Educação do Estado, é ofertado nos municípios de Rio Branco, Brasileira, Cruzeiro do Sul e Tarauacá.

Gráfico 1 - Números de alunos ingressantes, matriculados e concluintes por campus e programa em 2013.



Fonte: Censo da Educação Superior, 2013.

1.3 Ensino de Pós-Graduação

Tabela 3 - Quantitativo de alunos dos cursos de mestrados matriculados e concluintes em 2013.

Mestrados	Vagas ofertadas	Alunos	
		Matriculados	Concluintes
1	Mestrado em Letras: Linguagem e Identidade (MEL)	18	17
2	Mestrado em Desenvolvimento Regional (MDR)	46	23
3	Mestrado em Produção Vegetal (MPV)	31	10
4	Mestrado em Ecologia e Manejo dos Recursos Naturais (MECO)	26	08
5	Mestrado em Saúde Coletiva (MSC)	11	01
6	Mestrado Profissional em Letras (MPL)	19	-
7	Mestrado em Ciência, Inovação e Tecnologia para a Amazônia (CITA)	27	07
8	Mestrado Profissional em Matemática em Rede Nacional (PROFMAT)	20	-
Total		134	66

Fonte: Pró-Reitoria de Pesquisa e Pós-Graduação, 2014.

Nota: (1) Doutorado em Produção Vegetal - primeiro doutorado

institucional aprovado (setembro de 2013);
(2) Os mestrados MSC e PROFMAT não possuem oferta anual de vagas.

Tabela 4 - Quantitativo de alunos dos cursos de especialização matriculados e concluintes em 2013.

Especializações	Vagas ofertadas	Matriculados	Concluintes
1	Enfermagem Obstétrica	26	-
2	Coordenação Pedagógica	487	105
3	Língua Portuguesa	90	-
4	Gestão Escolar	-	157
5	História e Cultura Afro-Brasileira e Africana	100	-
6	UNIAFRO: Política de Promoção da Igualdade Racial na Escola	96	-
Total		799	262

Fonte: Núcleo de Registro e Controle Acadêmico - NURCA e Pró-Reitoria de Graduação, 2014.

Nota: As especializações 1, 3, 5 e 6 iniciaram em 2013.

Tabela 5 – Conceito CAPES por curso de Mestrado em 2013

Mestrados e Especializações		Conceito
1	Mestrado em Letras: Linguagem e Identidade (MEL)	3
2	Mestrado em Desenvolvimento Regional (MDR)	2
3	Mestrado em Produção Vegetal (MPV)	3
4	Mestrado em Ecologia e Manejo dos Recursos Naturais (MECO)	3
5	Mestrado em Saúde Coletiva (MSC)	4
6	Mestrado Profissional em Letras (MPL)	-
7	Mestrado em Ciência, Inovação e Tecnologia para a Amazônia (CITA)	3
8	Mestrado Profissional em Matemática em Rede Nacional (PROFMAT)	

Fonte: Pró-Reitoria de Pesquisa e Pós-Graduação, 2013.
Nota: Os mestrados profissionais não recebem nota da CAPES.

1.4 Educação Básica

Tabela 6 – Números de alunos do Colégio de Aplicação (CAp) em 2013.

Nível	Vagas Ofertadas	Matriculados	Concluintes
Educação Infantil	25	24	24
Educação Fundamental	371	371	304
Ensino Médio	111	111	92
Total	507	506	420

Fonte: Colégio de Aplicação, 2014.

1.5 Pesquisa

Tabela 7 – Números de Projetos de Pesquisa em 2013.

Discriminação	Quantidade
Projetos de Pesquisa com financiamento	35
Projetos de Pesquisa sem financiamento	44

Fonte: Pró-Reitoria de Pesquisa e Pós-Graduação, 2013.
Nota: Recurso financeiro recebido - R\$ 2.728.133,33.

1.6 Extensão

Tabela 8 - Números de Ações de Extensão em 2013.

Discriminação	Quantidade
Projetos de Extensão com financiamento	105
Projetos de Extensão sem financiamento	66
Cursos de Extensão	20
Eventos	52
Bolsas de Extensão	189

Fonte: Pró-Reitoria de Extensão, 2013.

Nota: Recurso financeiro recebido - R\$ 781.578,74.

Tabela 9 - Números de bolsas e auxílios concedidos em 2013.

Unidade	Discriminação	Quant.
PROAES	Bolsa Pró-Estudo	640
	Bolsa Pró-Inclusão	698
	Bolsa Permanência	22
	Bolsa Tutoria	175
	Bolsa Promaed	23
	Bolsa Pró-Docência	22
	Auxílio Moradia Estudantil	85
	Auxílio Transporte	800

PROGRAD	Bolsa Monitoria	410
	Bolsa Jovens Talentos para a Ciência - CAPES	27
	Bolsa Educação Tutorial - PET	73
	Bolsa Iniciação à Docência - PIBID/CAPES	1.020
PROEX	Bolsa Incentivo ao Esporte	260
	Bolsa Incentivo à Cultura	110
PROPEG	Bolsa Iniciação Científica - PIBIC/CNPQ	70
	Bolsa Iniciação em Desenvolvimento Tecnológico e Inovação - PIBITI/CNPQ	16
	PIBIC/CNPQ - Ações Afirmativas	04
	Bolsas Iniciação Científica - PIBIC/Ufac	251
Total		4.706

Fonte: PROAES, PROGRAD, PROEX, PROPEG e CAPES, 2013.

Tabela 10 – Números de Refeições servidas no R.U. do Campus Sede em 2013.

Refeição	Tíquetes	Preço Unitário	Quantidade
Café da manhã	Estudante	R\$ 1,00	47.784
	Servidor		
	Visitante		
Total			47.784
Almoço	Estudante	R\$ 1,50	168.841
	Servidor	R\$ 3,00	9.356
	Visitante	R\$ 5,00	55
Total			178.252
Jantar	Estudante	R\$ 1,50	50.373
	Servidor	R\$ 3,00	1.058
	Visitante	R\$ 5,00	1
Total			51.432
Total Geral			277.468

Fonte: Pró-Reitoria de Assuntos Estudantis, 2014.

Tabela 11 – Números de Refeições servidas no R.U. do Campus Floresta em 2013.

Refeição	Tíquetes	Preço Unitário	Quantidade
Café da manhã	Estudante	R\$ 1,00	39.372
Almoço	Estudante	R\$ 1,50	45.849
Jantar	Estudante	R\$ 1,50	31.271
Total Geral			116.492

Fonte: Pró-Reitoria de Assuntos Estudantis, 2014.
Nota: O Restaurante Universitário no Campus Floresta opera em regime de terceirização.

2 - Bibliotecas

Tabela 12 - Números do Sistema de Bibliotecas em 2013.

Discriminação	Quantidade
Bibliotecas Sede	01
Bibliotecas Setoriais	01
Bibliotecas Escolares	01
Consultas/Empréstimos Biblioteca Sede	33.490
Consultas/Empréstimos Biblioteca Campus Floresta	2.150

Fonte: Biblioteca Central e Biblioteca do Campus Floresta, 2014.

Tabela 13 - Números sobre Títulos e Periódicos da Biblioteca Central em 2013.

Título	Quantidade
Livros	41.014
Periódicos	4.978
Teses	688
Dissertações	340
Monografias	745
Folhetos	1.755
CD-ROM	266
Orientações e Normatizações de Trabalhos Técnico-Científicos	331
Total	50.117

Fonte: Biblioteca Central, 2014.

Tabela 14 - Números sobre Títulos e Periódicos da Biblioteca do Campus Floresta em 2013.

Título	Quantidade
Livros	13.165
Periódicos	924
Teses	37
Dissertações	25
Monografias	164
Folhetos	46
CD-ROM	213
Orientações e Normatizações de Trabalhos Técnico-Científicos	-
Total	14.574

Fonte: Biblioteca do Campus Floresta, 2014.

3 – Pessoal

3.1 Docentes

Tabela 15 – Quantitativo de docentes efetivos da Educação Superior e Básica por Titulação em 2013.

Educação Superior	Quantidade
Graduado	54
Aperfeiçoado/Especialista	96
Mestre	252
Doutor/Pós-Doutor	228
Subtotal	630
Educação Básica	Quantidade
Graduado	08
Aperfeiçoado/Especialista	08
Mestre	12
Doutor/Pós-Doutor	03
Subtotal	31
Total Geral	661

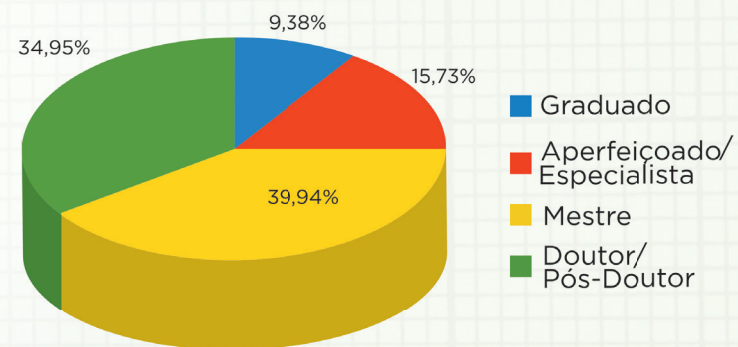
Fonte: Pró-Reitoria de Desenvolvimento e Gestão de Pessoas, 2014.

Tabela 16 – Percentual de docentes efetivos da Educação Superior e Básica por Titulação em 2013.

Educação Superior	Percentual
Graduado	9,38
Aperfeiçoado/Especialista	15,73
Mestre	39,94
Doutor/Pós-Doutor	34,95
Total	100

Fonte: Pró-Reitoria de Desenvolvimento e Gestão de Pessoas, 2014.

Gráfico 2 – Docentes efetivos por Titulação em 2013



Fonte: Pró-Reitoria de Desenvolvimento e Gestão de Pessoas, 2014.

Tabela 17 - Quantitativo de docentes efetivos e temporários/substitutos da Educação Superior e Básica por regime de trabalho em 2013.

Nível	Regime de Trabalho	Efetivo	Temporário/ Substituto	Quantidade
Educação Superior	20H	45	10	55
	40H	52	48	100
	D.E.	533	-	533
Total		630	58	688
Educação Básica	20H	-	07	07
	40H	-	07	07
	D.E.	31	-	31
Total		31	14	45
Total Geral		661	72	733

Fonte: Pró-Reitoria de Desenvolvimento e Gestão de Pessoas, 2014.
* D.E. - Dedicção Exclusiva.

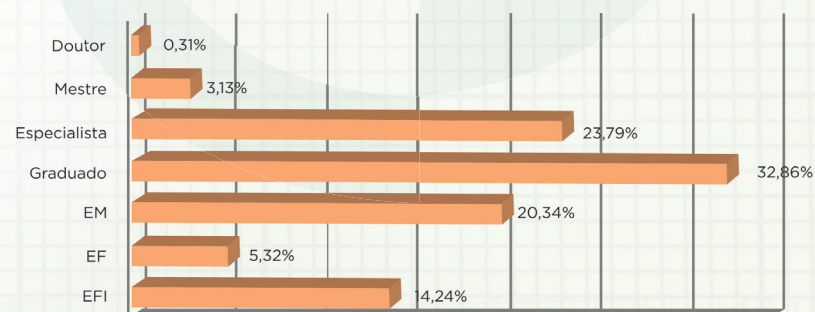
3.2 Técnicos-Administrativos

Tabela 18 - Quantidade de Técnicos-Administrativos por escolaridade/titulação em 2013.

Escolaridade/Titulação	Quantidade	Percentual
Ensino Fundamental Incompleto	91	14,24
Ensino Fundamental Completo	34	5,32
Ensino Médio	130	20,34
Graduado	210	32,86
Especialista	152	23,79
Mestre	20	3,13
Doutor	02	0,32
Total	639	100

Fonte: Pró-Reitoria de Desenvolvimento e Gestão de Pessoas, 2014.

Gráfico 3 - Técnico-Administrativo por escolaridade/titulação em 2013



Fonte: Pró-Reitoria de Desenvolvimento e Gestão de Pessoas, 2014.

3.3 Atendimento Médico

Tabela 19 - Números de Consultas Médicas e Atendimentos de Enfermagem realizados em 2013.

Beneficiários	Consultas Médicas	Atendimentos de Enfermagem
Servidor	1.113	508
Discente	983	165
Dependente	461	51
Total	2.557	724

Fonte: Diretoria de Saúde e Qualidade de Vida, 2013.

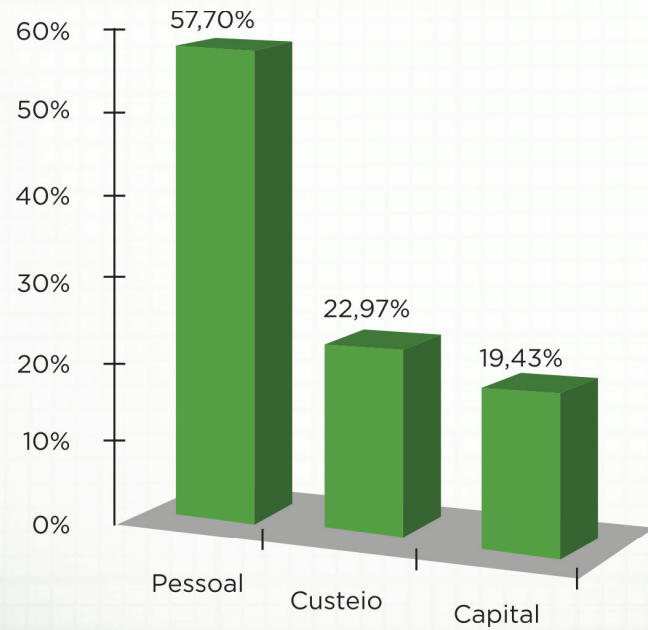
4 - Orçamento

Tabela 20 - Orçamento da Ufac para o Exercício Financeiro de 2013.

Discriminação	Valor (R\$)	(%)
Pessoal	168.573.130,00	57,60
Custeio	67.222.006,00	22,97
Capital	56.875.943,00	19,43
Total	292.671.079,00	100

Fonte: LOA, 2013.

Gráfico 4 - Orçamento da Ufac para o Exercício Financeiro de 2013



Fonte: LOA, 2013.

5 – Infraestrutura

Tabela 21 – Área física do Campi.

Área	Ha
Área física do Campus Sede	292.3478
Área física do Campus Floresta	46.0431
Área física do Colégio de Aplicação	0,4871

Fonte: Prefeitura do Campus Sede, 2013.

Tabela 22 – Área física construída (total acumulado em dez/2013).

Área	m ²
Área construída no Campus Sede – Rio Branco	135.415,82
Área construída no Campus Floresta – CZS	7.802,16
Área construída Colégio de Aplicação – CAP	2.135,51
Área total construída	145.353,49

Fonte: Prefeitura do Campus Sede, 2013.

6 – Indicadores de Desempenho

Tabela 23 - Indicadores de Desempenho no ano 2013 - Decisão TCU n.º 408/2002.

Indicadores	Resultados
Custo Corrente sem HU/Aluno Equivalente	14.481,67
Aluno Tempo Integral/Professor Equivalente	12,77
Aluno Tempo Integral/Funcionário Equivalente sem Hu	12,96
Funcionário Equivalente sem HU/ Professor Equivalente	0,99
Grau de Participação Estudantil (GPE)	0,93
Grau de Envolvimento Discente com Pós-Graduação (CEPG)	0,02
Conceito CAPES/MEC para a Pós-Graduação	3,00
Índice de Qualificação do Corpo Docente (IQCD)	3,18
Taxa de Sucesso na Graduação (TSG)	0,41

Fonte: Relatório de Gestão, 2013.

MISSÃO

Produzir, sistematizar e difundir conhecimentos, com base na integração ensino, pesquisa e extensão, para formar cidadãos críticos e atuantes no desenvolvimento da sociedade

VISÃO DE FUTURO

Ser referência internacional na produção, articulação e socialização dos saberes amazônicos

VALORES

Inovação | Compromisso | Respeito à Natureza | Respeito ao Ser Humano | Efetividade | Pluralidade | Cooperação

SOCIEDADE

Contribuições para o avanço científico, tecnológico e social da região amazônica

Cidadãos e profissionais capazes de transformar a realidade regional

PROCESSOS

Qualidade acadêmica

Fortalecer e ampliar a produção e disseminação de conhecimentos

Intensificar o uso de tecnologias educacionais

Integrar e potencializar as atividades de ensino, pesquisa e extensão

Reforçar as atividades voltadas à educação especial/inclusiva e educação à distância

Incentivar e potencializar a realização de projetos voltados à região amazônica

Articulação com a comunidade externa

Ampliar a inserção local e global

Alavancar parcerias estratégicas com instituições públicas e privadas

Planejamento e Gestão

Integrar as ações de planejamento, avaliar e aprimorar a gestão

Mapear, desburocratizar e sistematizar processos internos

Comunicação e Relacionamento

Fortalecer a imagem institucional

Aprimorar o diálogo institucional

Desenvolver a política de comunicação

PESSOAS E INFRAESTRUTURA

Gestão de Pessoas e Cultura Organizacional

Dimensionar o quadro de servidores, qualificar e capacitar por competências

Valorizar e motivar os servidores com foco em resultados institucionais

Infraestrutura Física

Redimensionar e ampliar a infraestrutura física

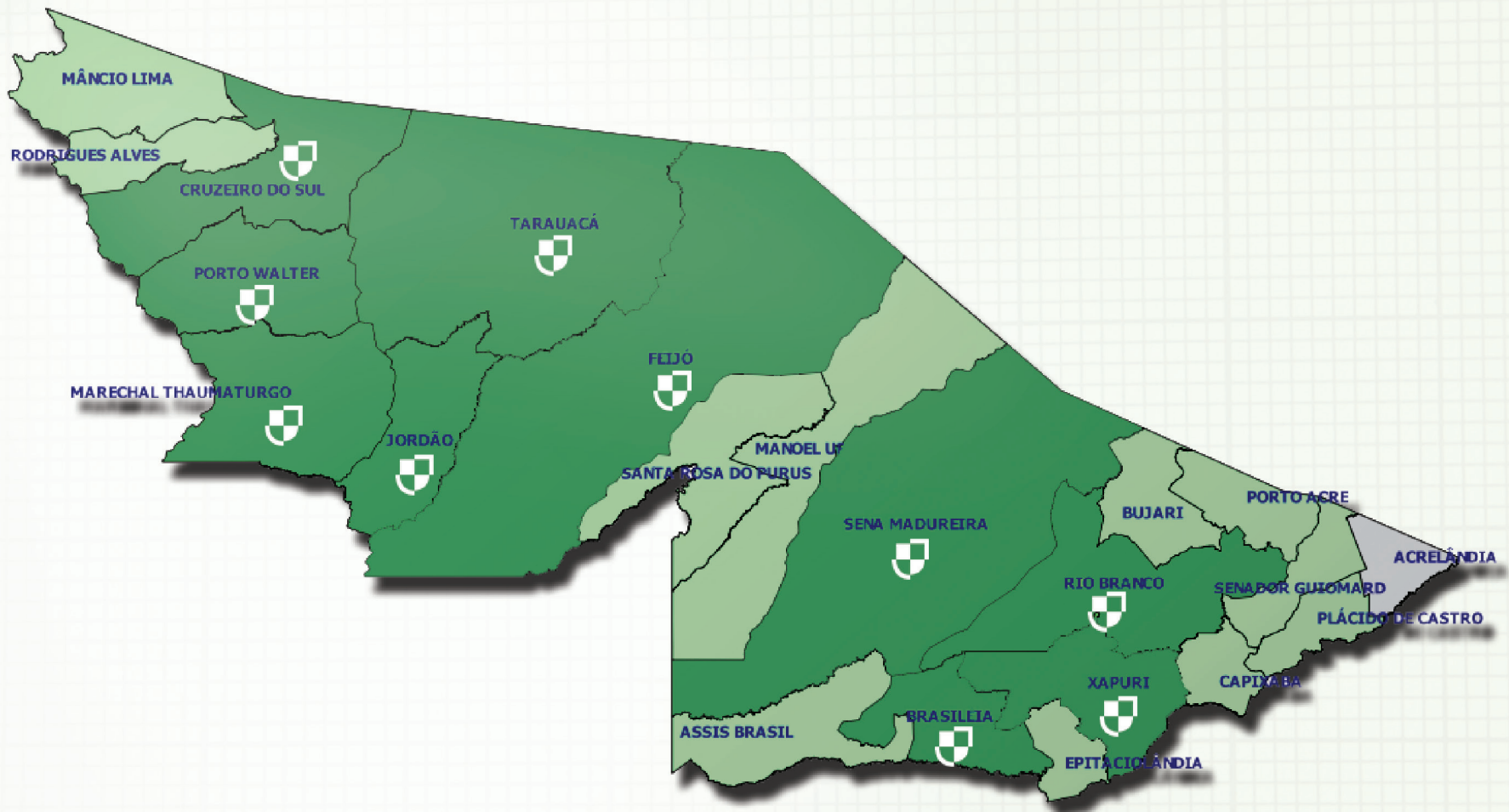
Infraestrutura de TIC

Ampliar e adequar a infraestrutura de tecnologia da informação e comunicação

ORÇAMENTO

Assegurar recursos financeiros para implantação da estratégia

Mapa do Acre: municípios onde a Ufac está presente



Verde: Municípios nos quais a Ufac está presente (com núcleo)

Verde Claro: Municípios beneficiados (com turmas)

